

DAL 25 SETTEMBRE

► IDRAULICA

da pag. 2

► EDILIZIA

da pag. 20

► VERNICI

da pag. 24

► LEGNAMI

da pag. 26

► FERRAMENTA

da pag. 42 e 58

► ELETTRICITÀ

da pag. 46

► SANITARI

da pag. 54

► AREE ESTERNE

da pag. 60

**BRICOMAN**  
PIU' PROFESSIONALE, MENO CARO



STUFA  
A PELLETTI CASTIA  
KW 7,5  
**749,00**  
L.V.A. RIDUCIBILI  
PIU' PROFESSIONALE MENO CARO

ALL'INTERNO  
SPECIALE

**PREZZI  
STOCK!**

IN QUANTITÀ LIMITATA



# RISCALDAMENTO

## GENERATORI A GAS

Scalda fino a 283 m<sup>3</sup>

Conforme EN-1596

Tubo regolatore gas incluso



119€  
S.P.A. DAINICHI



REMINGTON

**GENERATORE DI ARIA CALDA A GAS GPL REM17**  
16 kW, 47,1x18,8x29,3 cm, superficie riscaldata 40 m<sup>2</sup>, consumo max 1,16 kg/h, pressione d'esercizio 0,7 bar, accensione piezoelettrica, alimentazione elettrica 220 V, portata d'aria 300 m<sup>3</sup>/h, sistema di controllo funzionamento mediante termocoppia e termostato sovratemperatura, peso 5 kg 29294

Scalda fino a 937 m<sup>3</sup>

Conforme EN-1596

Tubo regolatore gas incluso



279€  
S.P.A. DAINICHI



REMINGTON

**GENERATORE DI ARIA CALDA A GAS GPL REM53M**  
53 kW, 60,5x27,6x44,4 cm, superficie riscaldata 347 m<sup>2</sup>, consumo max 3,78 kg/h, pressione d'esercizio 1,5 bar, accensione piezoelettrica, alimentazione elettrica 220 V, portata d'aria 1450 m<sup>3</sup>/h, sistema di controllo funzionamento mediante termocoppia e termostato sovratemperatura, peso 12,5 kg 29295

## GENERATORI A GASOLIO

Scalda fino a 176 m<sup>3</sup>

Possibile funzionamento con termostato

324€  
S.P.A. DAINICHI



REMINGTON

**GENERATORE DI ARIA CALDA A GASOLIO DIRETTO REM8**  
10 kW, 81x35x45 cm, superficie riscaldata 65 m<sup>2</sup>, consumo max 0,8 kg/h, capacità serbatoio 15 lt, accensione elettronica, alimentazione elettrica 220 V, autonomia 16 h, portata d'aria 280 m<sup>3</sup>/h, peso 17 kg 29292

Scalda fino a 353 m<sup>3</sup>

Possibile funzionamento con termostato

399€  
S.P.A. DAINICHI



REMINGTON

**GENERATORE DI ARIA CALDA A GASOLIO DIRETTO REM12**  
20 kW, 74,5x30x41,5 cm, superficie riscaldata 130 m<sup>2</sup>, consumo max 1,6 kg/h, capacità serbatoio 19 lt, accensione elettronica, alimentazione elettrica 220 V, autonomia 10 h, portata d'aria 400 m<sup>3</sup>/h, peso 17 kg 29293

## STUFE A PETROLIO

Scalda 30 m<sup>2</sup>

Non necessita di canna fumaria

69€  
S.P.A. DAINICHI



**STUFA A PETROLIO PASECO P2401S**  
2,4 kW, L45xP50xH30 cm, superficie riscaldata 30 m<sup>2</sup>, consumo max 0,26 lt/h, bruciatore doppia camera, capacità serbatoio 3,8 lt, accensione a resistenza, sistema di sicurezza spegnimento in caso di ribaltamento, pompetta di travaso inclusa, peso 10 kg 18993

Scalda 45 m<sup>2</sup>

Non necessita di canna fumaria

99€  
S.P.A. DAINICHI



**STUFA A PETROLIO PASECO P3000S**  
3 kW, L64xP50xH30 cm, superficie riscaldata 45 m<sup>2</sup>, consumo max 0,32 lt/h, bruciatore doppia camera, capacità serbatoio 4,8 lt, accensione a resistenza, sistema di sicurezza spegnimento in caso di ribaltamento, pompetta di travaso inclusa, peso 12 kg 18994

Scalda 45 m<sup>2</sup>

Non necessita di canna fumaria

Elettronica ventilata

Timer e termostato

199€  
S.P.A. DAINICHI



**STUFA PETROLIO ELETTRONICA DAINICHI EW305S**  
3,1 kW, L37,1xP29,4xH42,9 cm, ventilata, superficie riscaldata 45 m<sup>2</sup>, consumo max 0,32 lt/h, capacità serbatoio 5 lt, accensione elettronica, termostato elettronico e timer di programmazione settimanale, assorbimento odori in fase di spegnimento, sistema di sicurezza spegnimento in caso di ribaltamento, pompetta di travaso inclusa, peso 8 kg 19008

Scalda 80 m<sup>2</sup>

Non necessita di canna fumaria

Elettronica ventilata

Timer e termostato

336€  
S.P.A. DAINICHI



**STUFA PETROLIO ELETTRONICA DAINICHI EW465-S**  
4,65 kW, L46,6xP34,9xH44,5 cm, ventilata, superficie riscaldata 80 m<sup>2</sup>, consumo max 0,48 lt/h, capacità serbatoio 9 lt, accensione elettronica, termostato elettronico e timer di programmazione settimanale, assorbimento odori in fase di spegnimento, sistema di sicurezza spegnimento in caso di ribaltamento, pompetta di travaso inclusa, peso 8 kg 18995

## TERMOFUNGHI A GAS

Potenza regolabile  
4,5-11,5 kW



139€  
S.P.A. DAINICHI

**TERMOFUNGO A GAS GPL SOLE 88**, colore bianco, Ø88 H230, alimentazione a gas GPL, potenza termica nominale 11,5 kW regolabile, irraggiamento calorico omologato per ambienti esterni scalda circa 25 m<sup>2</sup>, struttura in acciaio verniciato bianco, consumo orario max 0,87 kg/h, alloggiamento per bombola da 15 kg, accensione piezoelettrica, ruote in dotazione, peso 33 kg 48227  
**Disponibile anche corpo in acciaio inox 40893 € 179,00**

## STUFE A GAS

Potenza regolabile  
1,4-2,8-4,2 kW



75€  
S.P.A. DAINICHI



bartolini

**STUFA INFRAROSSI A GPL ETNICA-1**  
4,2 kW, L 43xP42x78 cm, potenza termica nominale 4,2 kW, superficie riscaldata 40 m<sup>2</sup>, consumo orario massimo 0,30 kg/h, accensione piezoelettrica, dotato di rilevatore e protezioni da anidride carbonica presente nell'aria > 1,5%, 3 livelli di regolazione di potenza, peso 15,3 kg, dotata di: dispositivo di sicurezza termocoppia per interruzione gas in caso di spegnimento accidentale della fiamma, tubo e regolatore di pressione inclusi 40889  
**Disponibile anche ventilata 40890 € 129,00**

# RISCALDAMENTO

## STUFE A PELLETT AD ARIA

### DETRAZIONE FISCALE DEL 50%

(VALIDITÀ 31/12/2014)

E' PREVISTA UNA DETRAZIONE FISCALE DEL 50% PER L'ACQUISTO DI STUFE O CALDAIE A PELLETT RELATIVA ALLA RISTRUTTURAZIONE DELLA CASA.

INFORMAZIONI SU [WWW.AGENZIAENTRATE.GOV.IT](http://WWW.AGENZIAENTRATE.GOV.IT)

### DETRAZIONE FISCALE DEL 65%

(VALIDITÀ 31/12/2014)

E' PREVISTA UNA DETRAZIONE FISCALE DEL 65% (IN 10 ANNI) PER L'ACQUISTO E L'INSTALLAZIONE DI CALDAIE A BIOMASSA E COLLETTORI SOLARI RELATIVI A LAVORI DI RIQUALIFICAZIONE ENERGETICA.

PER MAGGIORI INFORMAZIONI VISITA IL SITO: [WWW.FINANZIARIA2014.ENEA.IT](http://WWW.FINANZIARIA2014.ENEA.IT)

### CONTO TERMICO

LE NOSTRE STUFE POSSO USUFRUIRE DELL'INCENTIVO "CONTO TERMICO" SE ACQUISTATE PER INTERVENTI DOMESTICI DI PICCOLE DIMENSIONI RELATIVI ALL'INCREMENTO DELL'EFFICIENZA ENERGETICA E DELLA PRODUZIONE DI ENERGIA TERMICA DA FONTI RINNOVABILI.

PER MAGGIORI INFORMAZIONI VISITA IL SITO: [WWW.GSE.IT](http://WWW.GSE.IT)

1169€  
L.V.A. ESCLUSA

Scalda 110 m<sup>2</sup>

Uscita canalizzabile



### STUFA A PELLETT CERAMIC-L

L47xP47,6xH99,6 cm, colore grigio, braciere in ghisa, rivestimento in ceramica, scalda 110 m<sup>2</sup>, resa termica 92,7%, potenza termica nominale 9,05 kW, capacità serbatoio 13 kg, consumo orario min/max 0,6-2kg/h, ventilazione frontale più un'uscita canalizzabile fino a 9 m con motore di portata d'aria 400 m<sup>3</sup>/h, Ø uscita fumi 80 mm, peso 91 kg, dotata di: telecomando multifunzione LCD 47733



1319€  
L.V.A. ESCLUSA

Scalda 108 m<sup>2</sup>

Alto rendimento termico superiore al 91%

Uscita canalizzabile



MAROCCHI

### STUFA A PELLETT CANALIZZATA ROSSANA PLUS

L50,1xP59,1xH103,6 cm, colore bordeaux, focolare e porta in ghisa, rivestimento in acciaio, scalda 108 m<sup>2</sup>, resa termica >91%, potenza termica nominale 10,2 kW, capacità serbatoio 18 kg, consumo orario min/max 0,7-2,3 kg/h, ventilazione frontale più un'uscita canalizzabile fino a 6 m, Ø uscita fumi 80 mm, termostato con programmazione settimanale, peso 126 kg 35282



1486€  
L.V.A. ESCLUSA

Scalda 100 m<sup>2</sup>

Alto rendimento termico superiore al 95%

2 uscite canalizzabili

### STUFA A PELLETT CANALIZZATA IRIS

L110xP24,9xH100 cm, colore bianco, braciere in ghisa, rivestimento in acciaio, scalda 100 m<sup>2</sup>, resa termica > 95%, potenza termica nominale 11,14 kW, capacità serbatoio 19 kg, consumo orario min/max 0,62-2,45 kg/h, ventilazione frontale più 2 uscite canalizzabili fino a 6 m con motore di portata d'aria 400 m<sup>3</sup>/h, Ø uscita fumi 80 mm, termostato con programmazione settimanale, peso 120 kg, dotata di: telecomando multifunzione LCD 35283  
Disponibile anche Iris 10 47775 € 1269,00



1695€  
L.V.A. ESCLUSA

Scalda 110 m<sup>2</sup>

2 uscite canalizzabili



ECOTACK

### STUFA A PELLETT GULLIVER

L55,7xP57,2xH111,2 cm, colore bordeaux, braciere in ghisa, rivestimento in ceramica, scalda 110 m<sup>2</sup>, resa termica 89%, potenza termica nominale 12 kW, capacità serbatoio 25 kg, consumo orario min/max 0,7-2,6 kg/h, ventilazione frontale più 2 uscite canalizzabili fino a 4 m, Ø uscita fumi 80 mm, peso 110 kg 47740



1699€  
L.V.A. ESCLUSA

Scalda 141 m<sup>2</sup>

Alto rendimento termico del 92,25%

2 uscite canalizzabili modulabili



### STUFA A PELLETT CANALIZZATA CORTINA HE 150

L54xP54xH1050 cm, colore bordeaux/grigio antracite sabbato, focolare e rivestimento in acciaio, potenza termica nominale 14,76 kW, scalda 141 m<sup>2</sup>, resa termica 92,25%, Ø uscita fumi 80 mm, capacità serbatoio 30 kg, due uscite canalizzate con due ventilazioni centrifughe da 4,00 m<sup>3</sup>/h, consumo orario min/max 0,95-3,3 kg/h, termostato con programmazione settimanale, peso 175 kg, dotata di: telecomando multifunzione LCD 33832





# RISCALDAMENTO

## STUFE A PELLETT CANALIZZATE

**679<sup>00</sup>€**  
L.V.A. SERRAVALLE

Scalda 75 m<sup>2</sup>

Programmazione settimanale, giornaliera e week end



ECOTOCK

### STUFA A PELLETT SMART

L50xP53,4xH103,1 cm, colore bordeaux, focolare in ghisa, rivestimento in acciaio, scalda 75 m<sup>2</sup>, resa termica 85%, potenza termica nominale 8 kW, capacità serbatoio 25 kg, consumo orario min/max 0,7-1,9 kg/h, ventilata, Ø uscita fumi 80 mm, peso 90 kg  
47737

**749<sup>00</sup>€**  
L.V.A. SERRAVALLE

Scalda 55 m<sup>2</sup>

Uscita fumi posteriore o laterale DX

Profondità 23,5 cm



FABBRICAZIONE ITALIANA



GRUPPO FUOCO

### STUFA A PELLETT CATRIA SLIM

L62,8xP23,5xH102,8 cm, colore bianca/grafite, focolare in acciaio, rivestimento in acciaio verniciato, scalda 55 m<sup>2</sup>, resa termica 86%, potenza termica nominale 7,5 kW, capacità serbatoio 12 kg, consumo orario min/max 0,69-1,52 kg/h, ventilata, Ø uscita fumi 80 mm posteriore o laterale DX, termostato con programmazione settimanale fino a 4 accensioni/4 spegnimenti, peso 75 kg, dotata di: telecomando 47743

**795<sup>00</sup>€**  
L.V.A. SERRAVALLE

Scalda 85 m<sup>2</sup>

Alto rendimento termico del 92,7%

Sistema antiannierimento del vetro



FABBRICAZIONE ITALIANA



### STUFA A PELLETT ALPINA 9

L47xP47,6xH89,9 cm, colore bianco, focolare in ghisa, rivestimento in acciaio, top in ceramica, scalda 85 m<sup>2</sup>, resa termica 92,7%, potenza termica nominale 8,02 kW, capacità serbatoio 13 kg, consumo orario min/max 0,6-1,8kg/h, ventilata, Ø uscita fumi 80 mm, termostato con programmazione settimanale, sistema antiannierimento del vetro, peso 82 kg, dotata di: telecomando multifunzione LCD 47731  
**Disponibile anche bordeaux**  
47732 € 795,00

**1089<sup>00</sup>€**  
L.V.A. SERRAVALLE

Scalda 100 m<sup>2</sup>

Alto rendimento termico del 92,7%

Sistema antiannierimento del vetro



FABBRICAZIONE ITALIANA



### STUFA A PELLETT ORTISEI PRESTIGE HE

L47xP47,6xH99,6 cm, colore bordeaux, focolare in ghisa, rivestimento in maiolica e top in acciaio, scalda 100 m<sup>2</sup>, resa termica 92,7%, potenza termica nominale 9,05 kW, capacità serbatoio 13 kg, consumo orario min/max 0,6-2,00 kg/h, ventilata, Ø uscita fumi 80 mm, termostato con programmazione settimanale, sistema antiannierimento del vetro, peso 91 kg, dotata di: telecomando multifunzione LCD 28549  
**Disponibile anche bianca**  
35281 € 1089,00

**1196<sup>00</sup>€**  
L.V.A. SERRAVALLE

Scalda 110 m<sup>2</sup>

Alto rendimento termico superiore al 90%

Focolare e porta in ghisa



FABBRICAZIONE ITALIANA

MAROCCHI

### STUFA A PELLETT ROSSANA

L50,1xP58,4xH103,6 cm, colore bordeaux, focolare e porta in ghisa, rivestimento in acciaio, scalda 110 m<sup>2</sup>, resa termica >90%, potenza termica nominale 10,3 kW, capacità serbatoio 18 kg, consumo orario min/max 0,7-2,3 kg/h, ventilata, Ø uscita fumi 80 mm, termostato con programmazione settimanale, peso 118 kg, dotata di: telecomando 36583  
**Disponibile anche pergamina**  
36956 € 1196,00

**1390<sup>00</sup>€**  
L.V.A. SERRAVALLE

Scalda 110 m<sup>2</sup>

Porta in vetro curvo

Top in acciaio 5 mm



FABBRICAZIONE ITALIANA



GRUPPO FUOCO

### STUFA A PELLETT MAIN

L52xP53,5xH109 cm, colore bianco, focolare in ghisa, braciere in acciaio, rivestimento in maiolica e acciaio verniciato, scalda 110 m<sup>2</sup>, resa termica 87,5%, potenza termica nominale 11 kW, capacità serbatoio 21 kg, consumo orario min/max 0,83-2,63 kg/h, ventilata, Ø uscita fumi 80 mm, peso 130 kg, dotata di: telecomando 47742



# RISCALDAMENTO

## STUFE A PELLETT IDRO



**1690€<sup>00</sup>**  
I.P.A. BIELLIANE

Scalda 120 m<sup>2</sup>

Alto rendimento termico superiore al 90%



### TERMOSTUFA A PELLETT RODI

L57,2xP60,5xH108,7 cm, colore bianco, braciere in ghisa, rivestimento in ceramica, scalda 120 m<sup>2</sup>, resa termica >90%, potenza termica nominale 9 kW, capacità serbatoio 38 kg, consumo orario min/max 0,5-2,8 kg/h, ventilata, Ø uscita fumi 80 mm, peso 200 kg  
47739



**2139€<sup>00</sup>**  
I.P.A. BIELLIANE

Scalda 150 m<sup>2</sup>

Alto rendimento termico superiore al 95%

Ventilata



### TERMOSTUFA A PELLETT MERANO 24

L61,1xP67,1xH126,6 cm, colore bianco, funziona con impianto a radiatori, focolare in ghisa, rivestimento in acciaio, scalda 150 m<sup>2</sup>, resa termica >95%, potenza termica nominale 22,70 kW, potenza resa all'ambiente 4,90 kW, capacità serbatoio 42 kg, ventilata, Ø uscita fumi 80 mm, termostato con programmazione settimanale, peso 230 kg, dotata di: vaso di espansione, valvola di sicurezza e telecomando multifunzione LCD 40862  
**Disponibile anche Merano 28 40863 € 2649,00**



**2280€<sup>00</sup>**  
I.P.A. BIELLIANE

Scalda 180 m<sup>2</sup>

Alto rendimento termico superiore al 90%

Vaso di espansione 8 lt



### TERMOSTUFA A PELLETT PERLA

L59,4xP68,7xH121,3 cm, colore bordeaux, braciere e rivestimento in acciaio, scalda 180 m<sup>2</sup>, resa termica >90%, potenza termica globale 20,9 kW, potenza resa all'acqua 16,2 kW, capacità serbatoio 35 kg, consumo orario min/max 1,3-4,7 kg/h, Ø uscita fumi 80 mm, peso 250 kg, dotata di: vaso di espansione 8 lt e valvola di sicurezza 47738



**2390€<sup>00</sup>**  
I.P.A. BIELLIANE

Scalda 160 m<sup>2</sup>


Alto rendimento termico superiore al 90%

Vaso di espansione 8 lt



### CALDAIA A PELLETT BOILER 24 KW

L61xP78,6xH124 cm, colore bianco, funziona con impianto a radiatori, focolare in ghisa, rivestimento in acciaio, scalda 160 m<sup>2</sup>, resa termica >90%, potenza termica globale 23,76 kW, potenza resa all'acqua 21,51 kW, capacità serbatoio 65 kg, consumo orario min/max 1,19-4,80 kg/h, autonomia min/max 13,4-54,6 h, Ø uscita fumi 80 mm, assorbimento max 390 W, termostato con programmazione settimanale (4 accensioni e 4 spegnimenti giornalieri), peso 250 kg, dotata di: vaso di espansione e valvola di sicurezza 40867  
**Disponibile anche Boiler 28 kW 40871 € 2990,00**



# RISCALDAMENTO

## STUFE A LEGNA

**364€**  
00

- Scalda 53 m<sup>2</sup>
- Focolare in ghisa



### STUFA A LEGNA SUPER JUNIOR VERDE

L36xP41,9xH77,1 cm, focolare in ghisa, porta e top in ghisa, rivestimento in acciaio smaltato, rendimento 79,5%, potenza termica nominale 5 kW, superficie riscaldata 53 m<sup>2</sup>, consumo max 1,5 kg/h, Ø uscita fumi 120 mm, peso 64 kg 29055

**499€**  
00

- Scalda 85 m<sup>2</sup>
- Focolare in ghisa
- Ventilata



### STUFA A LEGNA KANSAS

L52xP46xH92,5 cm, focolare in ghisa, rivestimento in acciaio verniciato, rendimento 75%, potenza termica nominale 9,5 kW, superficie riscaldata 85 m<sup>2</sup>, consumo 2,6 kg/h, Ø uscita fumi 120 mm, peso 81,8 kg 48205

**589€**  
00

- Scalda 72 m<sup>2</sup>
- Focolare in ghisa



### STUFA A LEGNA DORELLA L8 LIBERTY BORDEAUX

L46,5xP49,1xH84,5 cm, focolare in ghisa, porta e top in ghisa, rivestimento in maiolica, rendimento 77%, potenza termica nominale 6,8 kW, superficie riscaldata 72 m<sup>2</sup>, consumo max 2,1 kg/h, Ø uscita fumi 120 mm, peso 90 kg 07940  
Disponibile anche pergamena 22693 € 589,00

## MONOBLOCCHI E INSERTI A LEGNA

15,5 kW



**1890€**  
00

### CAMINETTO MONOBLOCCO CARENATO 15,5 KW

L87,8xP55,6xH134,7 cm, portata ventilatore 480 m<sup>3</sup>/h, doppia combustione, regolazione aria prima e secondaria, ghisa termica e fianchi interni in scamolex, deflettore scamolex regolabile, consumo legna 4,1 kg/h, Ø uscita aria calda 15 cm, Ø uscita fumi 25 cm, rendimento termico del 77%, tiraggio minimo 12 Pa, Ø canna fumaria H da 4 a 5 m 25 cm, 2 bocchette orientabili da 15 cm, peso 270 kg 23761

9,5 kW

Ventilato



**1090€**  
00

### FUOCOLE FRONTALI VENTILATO 9,5 KW

L69,8xP45xH97,5/107,5 cm, portata ventilatore 480 m<sup>3</sup>/h, doppia combustione, regolazione aria prima e secondaria, focolare in ghisa termica, consumo legna 3,6 kg/h, Ø uscita aria calda 15 cm, Ø uscita fumi 20 cm, rendimento termico del 80,6%, tiraggio minimo 12 Pa, Ø canna fumaria H da 4 a 5 m 20 cm, 2 bocchette orientabili da 20 cm, telecomando e termosonda, peso 140 kg 23762





9,5 kW  
Ventilato

970<sup>00</sup> €

### FOCOLARE IN GHISA VENTILATO 9,5 KW

L49xP79,5xH70,5 cm, portata ventilatore 320 m<sup>3</sup>/h, regolazione aria prima, focolare in ghisa termica, consumo legna 3,6 kg/h, uscita aria frontale, possibilità di canalizzare dalle 2 bocchette superiori Ø150 mm (non fornite), Ø uscita fumi 20 cm, rendimento termico del 80,6%, tiraggio minimo 12 Pa, Ø canna fumaria H5 m 20 cm, centralina controllo di velocità di ventilazione sia manuale sia automatica con termosonda, peso 135 kg  
23764

1490<sup>00</sup> €

### FOCOLARE PRISMATICO VENTILATO 9,5 KW

L69,8xP54xH97,5/107,5 cm, portata ventilatore 480 m<sup>3</sup>/h, doppia combustione, regolazione aria prima e secondaria, focolare in ghisa termica, consumo legna 3,6 kg/h, Ø uscita aria calda 15 cm, Ø uscita fumi 20 cm, rendimento termico del 80,6%, tiraggio minimo 12 Pa, Ø canna fumaria H da 4 a 5 m 20 cm, 2 bocchette orientabili da 20 cm, telecomando e termosonda, altezza piedini regolabili, peso 155 kg  
23763



9,5 kW  
Ventilato

Comprendivo di kit vaso di espansione, circolatori e scambiatori



2980<sup>00</sup> €

### TERMOCAMINO AD ACQUA CON KIT SCAMBIATORI

L108,2xP57xH129,6 cm, regolazione acqua primaria e secondaria, acciaio più refrattario di base, consumo legna nominale 12 kg/h, carico max legna 35 kg, lunghezza max legna 80 cm, potenza installata 33,5 kW, potenza termica nominale 26 kW, potenza termica all'ambiente 12 kW, installata al pianterreno permette di scaldare anche il primo piano, rendimento del 77,5%, tiraggio 12 Pa, contenuto acqua inserto 32 lt, velocità di circolazione acqua consigliata 800 lt/h, pressione max d'esercizio 1,5 bar/max 90°C, pressione raccomandata 1 bar, Ø allacciamento impianto tubi 1", presa d'aria esterna min 200 cm<sup>2</sup>, peso a vuoto 355 kg, dotata di: portina saliscendi, kit vaso d'espansione, circolatori e scambiatori, peso 355 kg  
27774

# SISTEMI PER EVACUAZIONE FUMI

## CANNE FUMARIE MONOPARETE



**080xH330 mm**  
**5,86 €**

### TUBO

Acciaio inox  
Ø80 mm

H330 mm	43127	€ 5,86
H500 mm	43124	€ 8,71
H1000 mm	43120	€ 13,28
Ø100 mm		
H330 mm	43156	€ 6,95
H500 mm	43155	€ 9,00
H1000 mm	43153	€ 13,79
Ø130 mm		
H330 mm	43123	€ 9,46
H500 mm	43125	€ 13,93
H1000 mm	43126	€ 21,42
Ø150 mm		

H190 mm	30464	€ 8,10
H440 mm	30462	€ 11,90
H940 mm	30461	€ 18,45
Ø180 mm		
H190 mm	27722	€ 8,90
H440 mm	27721	€ 11,90
H940 mm	27720	€ 17,70
Ø20 mm		
H190 mm	27731	€ 8,80
H440 mm	27730	€ 14,70
H940 mm	27729	€ 24,70
Ø250 mm		
H190 mm	27741	€ 13,75
H440 mm	27740	€ 19,50
H940 mm	27739	€ 29,90

**Ø80 mm**  
**8,55 €**

**CURVA 30°**  
Acciaio inox

Ø80 mm	43129	€ 8,55
Ø100 mm	43157	€ 9,17
Ø130 mm	43122	€ 10,12
Ø150 mm	30466	€ 13,30

**Ø80 mm**  
**8,55 €**

**CURVA 45°**  
Acciaio inox

Ø80 mm	43132	€ 8,55
Ø100 mm	43159	€ 9,17
Ø130 mm	43121	€ 10,12

**Ø180 mm**  
**14,70 €**

**CURVA 45°**  
Acciaio inox

Ø180 mm	27724	€ 14,70
Ø200 mm	27733	€ 15,70
Ø250 mm	27743	€ 19,90

**Ø80 mm**  
**13,41 €**

**CURVA 87°**  
Acciaio inox

Ø80 mm	43134	€ 13,41
Ø100 mm	43160	€ 12,71
Ø130 mm	43119	€ 13,81

**Ø80 mm**  
**33,68 €**

**MODULO DI ISPEZIONE CON TAPPO**  
Acciaio inox

Ø80 mm	43149	€ 33,68
Ø100 mm	43131	€ 36,21
Ø130 mm	43113	€ 38,74

**Ø100-80 mm**  
**15,64 €**

**RIDUZIONE**  
Acciaio inox

Ø100-80 mm	43105	€ 15,64
Ø120-100 mm	43106	€ 17,56
Ø130-120 mm	43107	€ 17,56

**Ø80 mm**  
**17,56 €**

**MAGGIORAZIONE**  
Acciaio inox, Ø100-130 mm

Ø80 mm	43109	€ 17,56
--------	-------	---------

**Ø80 mm**  
**7,66 €**

**RACCORDO FF**  
Acciaio inox

Ø80 mm	43148	€ 7,66
Ø100 mm	43143	€ 8,10
Ø130 mm	43114	€ 9,29

**Ø80 mm**  
**14,94 €**

**TAPPO SCARICO CONDENZA**  
Acciaio inox

Ø80 mm	43150	€ 14,94
Ø100 mm	43144	€ 16,32
Ø130 mm	43115	€ 21,69

**Ø80 mm**  
**14,20 €**

**TEE**  
Acciaio inox

Ø80 mm	43147	€ 14,20
Ø100 mm	43163	€ 17,44
Ø130 mm	43116	€ 17,48

**Ø80 mm**  
**23,56 €**

**CAPPELLO CINESE**  
Acciaio inox

Ø80 mm	43152	€ 23,56
Ø100 mm	43128	€ 23,89
Ø130 mm	43111	€ 25,23

**320x320 mm**  
**51,00 €**

**ASPIRATORE EOLICO**  
Acciaio inox

320x320 mm	39794	€ 51,00
370x370 mm	39795	€ 54,00
420x420 mm	39796	€ 58,00

**Ø80 mm**  
**19,00 €**

**TERMINALE PARAPIOGGIA**  
Acciaio inox

Ø80 mm	39806	€ 19,00
Ø100 mm	39807	€ 19,40
Ø120 mm	39808	€ 19,90
Ø150 mm	39809	€ 23,80
Ø180 mm	39810	€ 26,50
Ø200 mm	39811	€ 27,50
Ø250 mm	39812	€ 32,50

**Ø80 mm**  
**9,05 €**

**CAPPELLETTO**  
Zincato

Ø80 mm	10084	€ 9,05
Ø100 mm	10085	€ 9,25
Ø120 mm	10086	€ 10,09
Ø130 mm	10087	€ 8,66

**Ø80 mm**  
**9,05 €**

**CAPPELLO CINESE**  
Acciaio inox


Ø80 mm	10084	€ 9,05
Ø100 mm	10085	€ 9,25
Ø120 mm	10086	€ 10,09
Ø130 mm	10087	€ 8,66

**Ø80 mm**  
**9,05 €**

**CAPPELLO CINESE**  
Acciaio inox

Ø80 mm	10084	€ 9,05
Ø100 mm	10085	€ 9,25
Ø120 mm	10086	€ 10,09
Ø130 mm	10087	€ 8,66

## CANNE FUMARIE DOPPIA PARETE



— Parete interna a diretto contatto con i fumi, in acciaio inossidabile di tipo AISI 316L, saldato al laser.

— Strato intermedio con funzione coibente, costituito da lana minerale ad alta densità (90 kg/m³) con spessore di 25 mm e con conducibilità pari a 0,058 W/mK (alla temperatura di 200°C).

— Parete esterna con funzione di protezione e contenimento della coibentazione, in acciaio inossidabile di tipo AISI 304, saldato al laser.

**Ø80 mm**  
**36,98 €**

**CURVA 45°**  
Acciaio inox

Ø80 mm	31349	€ 36,98
Ø100 mm	31350	€ 41,13
Ø200 mm	31715	€ 60,00

**Ø80 mm**  
**58,58 €**

**CURVA 90°**  
Acciaio inox

Ø80 mm	31346	€ 58,58
Ø100 mm	31347	€ 61,94

**Ø80 mm**  
**33,94 €**

**GIUNZIONE MONO-DOPPIA PARETE**  
Acciaio inox

Ø80 mm	43151	€ 33,94
Ø100 mm	43130	€ 37,80
Ø130 mm	43112	€ 42,97

**Ø80x330 mm**  
**30,55 €**

**TUBO**  
Acciaio inox

Ø80x330 mm	31340	€ 30,55
Ø80x500 mm	31337	€ 36,78
Ø80x1000 mm	31334	€ 54,81
Ø100x330 mm	31341	€ 34,31
Ø100x500 mm	31338	€ 36,78
Ø100x1000 mm	31335	€ 55,55
Ø200x202 mm	31713	€ 40,20
Ø200x452 mm	31712	€ 47,70
Ø200x952 mm	31711	€ 82,10

**Ø80 mm**  
**76,07 €**

**TUBO TELESCOPICO**  
Acciaio inox, estensione 340-550 mm

Ø80 mm	31343	€ 76,07
Ø100 mm	31344	€ 79,93

**Ø80 mm**  
**119,71 €**

**TUBO CON ISPEZIONE**  
Acciaio inox

Ø80 mm	31358	€ 119,71
Ø100 mm	31359	€ 126,86

**Ø80 mm**  
**80,17 €**

**TEE**  
Acciaio inox, attacco doppia parete

Ø80 mm	31352	€ 80,17
Ø100 mm	31353	€ 84,52

**Ø80 mm**  
**73,86 €**

**TEE**  
Inox, attacco mono parete

Ø80 mm	31355	€ 73,86
Ø100 mm	31356	€ 81,75

**66,50 €**

**PIASTRA INTERMEDIA**  
Acciaio inox, Ø200 mm

31718		
-------	--	--

**Ø80 mm**  
**43,54 €**

**TAPPO SCARICO CONDENZA**  
Acciaio inox

Ø80 mm	31371	€ 43,54
Ø100 mm	31372	€ 44,49

**109,26 €**

**FALDALE**  
Acciaio inox, base alluminio,

Ø100 mm	31381	
---------	-------	--

**Ø80 mm**  
**37,02 €**

**CAPPELLO CINESE**  
Acciaio inox

Ø80 mm	31374	€ 37,02
Ø100 mm	31375	€ 38,74

**Ø80 mm**  
**63,42 €**

**CAPPELLO ANTIVENTO**  
Acciaio inox

Ø80 mm	31377	€ 63,42
Ø100 mm	31378	€ 67,33



# SISTEMI PER EVACUAZIONE FUMI

## TUBI E RACCORDI PER STUFE A LEGNA

**FABBRICAZIONE ITALIANA**

**080/500 mm**  
5€<sup>22</sup>

**TUBO IN LAMIERA DI ACCIAIO**  
Rivestita con smalto porcellanato, temperatura di esercizio fino a 600°C max

080/500 mm	10063	€ 5,22
100/500 mm	10064	€ 5,60
120/500 mm	10065	€ 5,90
130/500 mm	10066	€ 6,71

**FABBRICAZIONE ITALIANA**

**080/1000 mm**  
7€<sup>72</sup>

**TUBO IN LAMIERA DI ACCIAIO**  
Rivestita con smalto porcellanato, temperatura di esercizio fino a 600°C max

080/1000 mm	10059	€ 7,72
100/1000 mm	10060	€ 8,08
120/1000 mm	10061	€ 8,53
130/1000 mm	10062	€ 9,53

**080/100 mm**  
5€<sup>04</sup>

**RIDUZIONE**  
Smaltata bianca

080/100 mm	10071	€ 5,04
100/120 mm	10072	€ 5,04
130/100 mm	10074	€ 5,32
130/120 mm	10073	€ 5,32
150/130 mm	10075	€ 9,26

**0120 mm**  
3€<sup>63</sup>

**MAGGIORAZIONE**  
Smaltata bianca

080/100 mm	10076	€ 5,62
100/120 mm	10077	€ 5,62

**90° - Ø80 mm**  
5€<sup>63</sup>

**GOMITO**  
Smaltato bianco

90°		
Ø80 mm	10067	€ 5,63
Ø100 mm	10068	€ 6,00
Ø120 mm	10069	€ 6,37
Ø130 mm	10070	€ 7,09

**ROSONE**  
Smaltato bianco

Ø80 mm	10078	€ 2,64
Ø100 mm	10079	€ 2,75
Ø120 mm	10080	€ 3,63
Ø130 mm	10081	€ 3,86

**0120/500 mm**  
14€<sup>67</sup>

**TUBO PORCELLANATO IN ACCIAIO**  
Spessore 2 mm, saldato a laser, verniciati con speciale vernice per alte temperature fino a 600°C

0120/250 mm	10103	€ 11,42
0130/250 mm	10104	€ 11,57
0150/250 mm	10105	€ 11,33
0120/500 mm	10100	€ 14,67
0130/500 mm	10101	€ 14,86
0150/500 mm	10102	€ 15,51

**0120/1000 mm**  
22€<sup>25</sup>

**TUBO PORCELLANATO IN ACCIAIO**  
Spessore 2 mm, saldato a laser, verniciati con speciale vernice per alte temperature fino a 600°C

0120/1000 mm	10097	€ 22,25
0130/1000 mm	10098	€ 22,74
0150/1000 mm	10099	€ 23,65

**0120x250 mm**  
30€<sup>05</sup>

**TUBO CON SERRANDOLO**  
Porcellanato smaltato nero

0120x250 mm	10106	€ 30,05
0130x250 mm	10107	€ 31,63
0150x250 mm	10108	€ 33,06

**0120 mm**  
23€<sup>48</sup>

**GOMITO 90°**  
Porcellanato smaltato nero

Ø120 mm	10119	€ 23,48
Ø130 mm	10120	€ 23,73
Ø150 mm	10121	€ 24,46

**Ispezionabile**

Ø120 mm	10122	€ 37,30
Ø130 mm	10123	€ 39,78
Ø150 mm	10124	€ 41,28

**0120 mm**  
23€<sup>36</sup>

**GOMITO 45°**  
Porcellanato smaltato nero

Ø120 mm	10116	€ 23,36
Ø130 mm	10117	€ 23,49
Ø150 mm	10118	€ 24,16

**FF 0120x120 mm**  
13€<sup>30</sup>

**RACCORDO**  
Porcellanato smaltato nero

FF 0120x120 mm	10109	€ 13,30
FF 0130x120 mm	10110	€ 13,70
FF 0150x120 mm	10111	€ 14,11

**33€<sup>71</sup>**

**RIDUZIONE**  
Porcellanato smaltato nero

Ø130/120 mm	10112	€ 33,71
Ø140/130 mm	10113	€ 33,71
Ø150/130 mm	10114	€ 33,71
Ø160/150 mm	10115	€ 33,71

**0120 mm**  
14€<sup>21</sup>

**ROSONE**  
Porcellanato smaltato nero

Ø120 mm	10125	€ 14,21
Ø130 mm	10126	€ 14,76
Ø150 mm	10127	€ 15,32

## TUBI E RACCORDI PER STUFE A PELLETTA

Acciaio porcellanato anche internamente, spessore totale 1,2 mm, saldati al laser

Conforme UNI-EN 1856-2 anticorrosione

**080x1000 mm**  
18€<sup>50</sup>

**TUBO**  
Porcellanato nero

080x250 mm	10132	€ 10,80
080x500 mm	10131	€ 13,50
080x1000 mm	10130	€ 18,50

**45°**  
19€<sup>80</sup>

**GOMITO**  
Porcellanato nero, Ø80 mm

45°	10134	€ 19,80
90°	10135	€ 22,04

**33€<sup>90</sup>**

**GOMITO ISPEZIONABILE 90°**  
Porcellanato nero, Ø80 mm

Ø80 mm	10136	
--------	-------	--

**FF**  
25€<sup>83</sup>

**TUBO A "T"**  
Porcellanato nero, Ø80 mm

FF	10137	€ 25,83
MF	10138	€ 25,82

**10€<sup>37</sup>**

**SCARICO CONDENZA CON TAPPO IN SILICONE**  
Porcellanato nero, Ø80 mm

	10139	
--	-------	--

**4€<sup>42</sup>**

**3 GUARNIZIONI**  
Silicone, per tubi e raccordi stufe, Ø80 mm

	10142	
--	-------	--

## ACCESSORI IN ACCIAIO PER FUMISTERIA

**7€<sup>99</sup>**

**ROSONE PER TUBO**  
Acciaio zincato verniciato nero, guarnizione in silicone, Ø80 mm

	36539	
--	-------	--

**22€<sup>03</sup>**

**RIDUZIONE**  
Acciaio zincato verniciato nero, guarnizione in silicone, FM Ø100x80 mm

	36540	
--	-------	--

**5€<sup>66</sup>**

**TERMINALE PER SCARICO FUMI**  
Acciaio inox, Ø80 mm

	10141	
--	-------	--

## SCOVOLI E PRODOTTI PER LA PULIZIA

**0120 mm**  
5€<sup>40</sup>

**SCOVOLO**  
Acciaio inox

Ø120 mm	37966	€ 5,40
Ø200 mm	37968	€ 6,20
Ø250 mm	37969	€ 6,60

**250x250 mm**  
8€<sup>80</sup>

**SCOVOLO QUADRATO**  
Acciaio inox

250x250 mm	37977	€ 8,80
300x300 mm	37978	€ 9,50

**0100 mm**  
5€<sup>50</sup>

**SCOVOLO**  
Nylon

Ø80 mm	41466	€ 6,40
Ø100 mm	37970	€ 5,50
Ø120 mm	37971	€ 6,20
Ø150 mm	37972	€ 6,60
Ø180 mm	37973	€ 6,90
Ø200 mm	37974	€ 7,20
Ø250 mm	37976	€ 7,50

**ASTA PER SCOVOLO**  
Ø17 mm

1 m, rossa	37979	€ 3,95
2 m, rossa	37980	€ 6,00
1 m, profess. verde	37981	€ 8,00
2 m, profess. verde	37982	€ 9,80

**4€<sup>98</sup>**

**PULISCIVETRO**  
500 ml

	38075	
--	-------	--

**5€<sup>60</sup>**

**ANTIFULIGGINE**  
8 sacchetti, 100 g

	38076	
--	-------	--



**GARANZIA 3 ANNI**  
FABBRICAZIONE ITALIANA

**69,90 €**

Sconto quantità per artigiani.



**SCALDABAGNO ELETTRICO SOPRALAVELLO BLU 10R/3**  
Capacità 10 lt, caldaia smaltata, termostato, L360xP254xH360 mm, potenza 1,2 kW, tempo di riscaldamento (ΔT=45°C): 30 min 07776



**GARANZIA 3 ANNI**  
FABBRICAZIONE ITALIANA

**75,00 €**

Sconto quantità per artigiani.



**SCALDABAGNO ELETTRICO SOTTOLAVELLO BLU 10R/3ST**  
Capacità 10 lt, caldaia smaltata, termostato, L360xP254xH360 mm, potenza 1,2 kW, tempo di riscaldamento (ΔT=45°C): 30 min 07777



**GARANZIA 3 ANNI**  
FABBRICAZIONE ITALIANA

**59,00 €**



**SCALDABAGNO ELETTRICO SOPRALAVELLO PLATINUM**  
Capacità 12 lt, caldaia vetroporcellanata, termostato, L350xP260xH350 mm, potenza 1,5 kW, tempo di riscaldamento (ΔT=50°C): 30 min 30527



**GARANZIA 3 ANNI**  
FABBRICAZIONE ITALIANA

**63,00 €**



**SCALDABAGNO ELETTRICO SOTTOLAVELLO PLATINUM**  
Capacità 12 lt, caldaia vetroporcellanata, termostato, L350xP260xH350 mm, potenza 1,5 kW, tempo di riscaldamento (ΔT=50°C): 30 min 30528



**GARANZIA 3 ANNI**  
FABBRICAZIONE ITALIANA

**76,00 €**



**SCALDABAGNO ELETTRICO SOPRALAVELLO A15**  
Capacità 15 lt, caldaia vetroporcellanata, termostato, L350xP260xH400 mm, potenza 1,5 kW, tempo di riscaldamento (ΔT=50°C): 32 min 30529



**GARANZIA 3 ANNI**  
FABBRICAZIONE ITALIANA

**89,90 €**

Sconto quantità per artigiani.



**SCALDABAGNO ELETTRICO SOPRALAVELLO BLU 15R/3**  
Capacità 15 lt, caldaia smaltata, termostato, L360xP300xH360 mm, potenza 1,2 kW, tempo di riscaldamento (ΔT=45°C): 45 min 07778



**GARANZIA 3 ANNI**  
FABBRICAZIONE ITALIANA

**85,00 €**



**SCALDABAGNO ELETTRICO SOPRALAVELLO B30**  
Capacità 30 lt, caldaia vetroporcellanata, termostato, L460xP325xH535 mm, potenza 1,5 kW, tempo di riscaldamento (ΔT=50°C): 75 min 30530



**GARANZIA 3 ANNI**  
FABBRICAZIONE ITALIANA

**99,00 €**

Sconto quantità per artigiani.



**SCALDABAGNO ELETTRICO SOPRALAVELLO BLU 30R/3**  
Capacità 30 lt, caldaia smaltata, termostato, L446xP360xH446 mm, potenza 1,5 kW, tempo di riscaldamento (ΔT=45°C): 70 min 07779



**GARANZIA 2 ANNI**  
FABBRICAZIONE ITALIANA

**85,00 €**



**SCALDABAGNO ELETTRICO**  
Capacità 50 lt, caldaia vetroporcellanata, termostato, Ø460xH520 mm, potenza 1,2 kW, tempo di riscaldamento (ΔT=50°C): 170 min 17011



**GARANZIA 5 ANNI**  
FABBRICAZIONE ITALIANA

**118,00 €**



**SCALDABAGNO ELETTRICO**  
Capacità 50 lt, caldaia vetroporcellanata, termostato, Ø460xH520 mm, potenza 1,2 kW, tempo di riscaldamento (ΔT=50°C): 170 min 11657



**GARANZIA 3 ANNI**  
FABBRICAZIONE ITALIANA

**115,00 €**

Sconto quantità per artigiani.



**SCALDABAGNO ELETTRICO BLU R50 V/3**  
Capacità 50 lt, caldaia vetroporcellanata, termostato, Ø450xH553 mm, potenza 1,2 kW, tempo di riscaldamento (ΔT=45°C): 137 min 07780



**GARANZIA 5 ANNI**  
FABBRICAZIONE ITALIANA

**153,00 €**

Sconto quantità per artigiani.



**SCALDABAGNO ELETTRICO PRO PLUS 50 V/5**  
Capacità 50 lt, caldaia vetroporcellanata, termostato, Ø450xH550 mm, potenza 1,2 kW, tempo di riscaldamento (ΔT=45°C): 137 min, funzione eco per un risparmio medio del 15% sui consumi, funzione anticongelamento 26727



# PRODUZIONE ACQUA CALDA

## SCALDABAGNI ELETTRICI

## SCONTI QUANTITÀ PER AZIENDE E ARTIGIANI

**GARANZIA 2 ANNI**  
FABBRICAZIONE ITALIANA

**99,00 €**

Sconto quantità per artigiani.

**B.Energy**

**SCALDABAGNO ELETTRICO**  
Capacità 80 lt, caldaia vetroporcellanata, termostato, Ø460xH700 mm, potenza 1,2 kW, tempo di riscaldamento (ΔT=50°C): 260 min 17012

**GARANZIA 5 ANNI**  
FABBRICAZIONE ITALIANA

**119,00 €**

Sconto quantità per artigiani.

**B.Energy**

**SCALDABAGNO ELETTRICO**  
Capacità 80 lt, caldaia vetroporcellanata, termostato, Ø460xH700 mm, potenza 1,2 kW, tempo di riscaldamento (ΔT=50°C): 260 min 11658

**GARANZIA 3 ANNI**

**119,00 €**

Sconto quantità per artigiani.

**ARISTON**

**SCALDABAGNO ELETTRICO BLU R80 V/3**  
Capacità 80 lt, caldaia vetroporcellanata, termostato, Ø450xH758 mm, potenza 1,2 kW, tempo di riscaldamento (ΔT=45°C): 220 min 07781

Funzione eco a programmazione giornaliera: risparmia il 15% sui consumi

Funzione anticongelamento

**GARANZIA 5 ANNI**

**159,00 €**

Sconto quantità per artigiani.

**ARISTON**

**SCALDABAGNO ELETTRICO PRO PLUS 80 V/5**  
Capacità 80 lt, caldaia vetroporcellanata, termostato, Ø450xH758 mm, potenza 1,2 kW, tempo di riscaldamento (ΔT=45°C): 220 min, funzione eco per un risparmio medio del 15% sui consumi, funzione anticongelamento 26729

**GARANZIA 5 ANNI**  
FABBRICAZIONE ITALIANA

**216,00 €**

Sconto quantità per artigiani.

**B.Energy**

**SCALDABAGNO TERMOELETTRICO CON SERPENTINO STX80**  
Capacità 80 lt, caldaia vetroporcellanata, termostato, Ø460xH700 mm, potenza 1,2 kW, tempo di riscaldamento (ΔT=50°C): 260 min, per collegamento impianto riscaldamento, termostufe, termocamini e pannelli solari 20055  
**Disponibile 100 lt**  
20056 € 250,20

Per collegamento con impianto riscaldamento, termostufe, termocamini e pannelli solari

**GARANZIA 3 ANNI**

**138,00 €**

Sconto quantità per artigiani.

**B.Energy**

**SCALDABAGNO ELETTRICO ORIZZONTALE**  
Capacità 80 lt, caldaia vetroporcellanata, termostato, Ø460xH700 mm, potenza 1,2 kW, tempo di riscaldamento (ΔT=50°C): 260 min 40673

**ARISTON**

**GARANZIA 3 ANNI**

**168,00 €**

Sconto quantità per artigiani.

**SCALDABAGNO ELETTRICO ORIZZONTALE BLU 80 H/3**  
Capacità 80 lt, caldaia vetroporcellanata, termostato, Ø450xH758 mm, potenza 1,2 kW, tempo di riscaldamento (ΔT=45°C): 205 min 07783

**ARISTON**

**GARANZIA 3 ANNI**

**158,00 €**

Sconto quantità per artigiani.

**SCALDABAGNO ELETTRICO BLU R100 V/3**  
Capacità 100 lt, caldaia vetroporcellanata, termostato, Ø450xH913 mm, potenza 1,5 kW, tempo di riscaldamento (ΔT=45°C): 205 min 07782

## ACCESSORI PER SCALDABAGNI ELETTRICI

**4,50 €**

**GARANZIA 5 ANNI**

**ANODO AL MAGNESIO**  
Per scaldabagno Braun, 30-50 lt 29953

**4,85 €**

**GARANZIA 5 ANNI**

**ANODO AL MAGNESIO**  
Per scaldabagno Braun, 80 lt 29954

**Rem 300**

**4,18 €**

**TERMOSTATO PER BOILER**  
Rem 300 TS 030 30315 € 4,18  
Rem 3-300 TS 150 30314 € 7,10

**ARISTON**

**15,54 €**

**GRUPPO DI SICUREZZA PER BOILER**  
1/2" 26731



**199€**  
S.A. S.M. S.M.

Sconto quantità per artigiani.

**SCALDABAGNO A METANO FAST EVO-B**

Camera aperta a tiraggio naturale, accensione elettronica a batteria, potenza termica nominale 19 kW, portata acqua calda 11 lt/min, modulazione di potenza, L310xP210xH580 mm 42477

Disponibile a GPL 42478 € 199,00



**187€**  
S.A. S.M. S.M.

Sconto quantità per artigiani.

**SCALDABAGNO A METANO OPALIA C11 E - A/1**

Camera aperta a tiraggio naturale, accensione elettronica a batteria, potenza termica nominale 19,2 kW, portata acqua calda 11 lt/min, modulazione di potenza, L310xP220xH575 mm 25896

Disponibile a GPL 25895 € 187,00

**259€**  
S.A. S.M. S.M.

Sconto quantità per artigiani.

**SCALDABAGNO A METANO VAILLANT ATMOMAG MINI**

Camera aperta a tiraggio naturale, accensione elettronica a batteria, potenza termica nominale 19,2 kW, portata acqua calda 11 lt/min, modulazione di potenza, L310xP253xH580 mm 07790

Disponibile a GPL 07791 € 259,00



**429€**  
S.A. S.M. S.M.

Sconto quantità per artigiani.

**SCALDABAGNO A METANO OPALIA F11 E-A/1**

Camera stagna a tiraggio forzato, accensione elettronica a batteria, potenza termica nominale 19,2 kW, portata acqua calda 11 lt/min, modulazione di potenza, L348xP240xH627 mm 28875

Disponibile a GPL 28876 € 429,00

**478€**  
S.A. S.M. S.M.

Sconto quantità per artigiani.

**SCALDABAGNO A METANO VAILLANT TURBOMAG MINI 11-o/OXI**

Camera stagna a tiraggio forzato, accensione elettronica, potenza termica nominale 19,5 kW, portata acqua calda 11 lt/min, L352xP276xH627 mm, pressione minima consentita 0,2 bar, può essere installata anche in ambienti privi di aerazione con aspirazione dell'aria per la combustione direttamente dall'esterno 07792

Disponibile a GPL 07793 € 478,40  
Disponibile anche SDOPPIATORE PER SCALDABAGNI TURBOMAG VAILLANT 07794 € 39,00



**268€**  
S.A. S.M. S.M.

Sconto quantità per artigiani.

**SCALDABAGNO A METANO FAST EVO-B**

Camera aperta a tiraggio naturale, accensione elettronica a batteria, potenza termica nominale 24 kW, portata acqua calda 14 lt/min, modulazione di potenza, L370xP230xH580 mm 42479

Disponibile a GPL 42480 € 268,00



**289€**  
S.A. S.M. S.M.

Sconto quantità per artigiani.

**SCALDABAGNO A METANO OPALIA C14 E - A/1**

Camera aperta a tiraggio naturale, accensione elettronica a batteria, potenza termica nominale 23,2 kW, portata acqua calda 14 lt/min, modulazione di potenza, L380xP225xH640 mm 40108

Disponibile a GPL 40107 € 289,00

**379€**  
S.A. S.M. S.M.

Sconto quantità per artigiani.

**SCALDABAGNO A METANO VAILLANT ATMOMAG 14-o/OXI**

Camera aperta a tiraggio naturale, accensione elettronica a batteria, potenza termica nominale 22,1 kW, portata acqua calda 14 lt/min, modulazione di potenza, L350xP269xH680 mm 07797

Disponibile a GPL 07798 € 379,00



**499€**  
S.A. S.M. S.M.

Sconto quantità per artigiani.

**SCALDABAGNO A METANO OPALIA F14 E-A/1**

Camera stagna a tiraggio forzato, accensione elettronica a batteria, potenza termica nominale 24 kW, portata acqua calda 14 lt/min, modulazione di potenza, L348xP240xH627 mm 28877

Disponibile a GPL 28878 € 499,00



# CALDAIE E ACCESSORI

## CALDAIE MURALI A GAS

## SCONTI QUANTITÀ PER AZIENDE E ARTIGIANI

3 stelle di rendimento (92,9%)

Doppio scambiatore (riscaldamento sanitario)



**548€<sub>00</sub>**  
Sconto quantità per artigiani.

### CALDAIA MURALE A METANO THEMATEK 2 F24A

Camera stagna a tiraggio forzato, potenza termica nominale 24,6 kW, doppio scambiatore, temperatura max di riscaldamento 73°C, portata acqua calda per sanitario 11 lt/min, con temperatura max di 63°C, 3 stelle di rendimento (92,9%), L410xP310xH740 mm 31848

Disponibile a GPL 31849 € 548,00

3 stelle di rendimento (92%)

Doppio scambiatore (riscaldamento sanitario)



**649€<sub>00</sub>**  
Sconto quantità per artigiani.

### CALDAIA MURALE A METANO

Camera aperta a tiraggio naturale, potenza termica nominale 24,51 kW, doppio scambiatore, temperatura max di riscaldamento 80°C, portata acqua calda per sanitario 14 lt/min, con temperatura max di 70°C, 3 stelle di rendimento (92%), L400xP340xH740 mm 36285

Disponibile a GPL 36286 € 649,00

3 stelle di rendimento (93%)

Doppio scambiatore (riscaldamento sanitario)

Installazione da interno, da esterno e incasso



**768€<sub>00</sub>**  
Sconto quantità per artigiani.

### CALDAIA MURALE A METANO

Camera stagna a tiraggio forzato, potenza termica nominale 23,94 kW, doppio scambiatore, temperatura max di riscaldamento 80°C, portata acqua calda per sanitario 14 lt/min, con temperatura max di 70°C, 3 stelle di rendimento (93%), installazione interna, esterna e incasso L405xP248xH715 mm 36283

Disponibile a GPL 36284 € 768,00

3 stelle di rendimento (93%)

Doppio scambiatore (riscaldamento sanitario)

Vaso di espansione 9 lt

Kit raccordi, dima rubinetto gas e sanitario compresi



**823€<sub>00</sub>**  
Sconto quantità per artigiani.

### CALDAIA MURALE A METANO

Camera aperta a tiraggio naturale, potenza termica nominale 24,51 kW, doppio scambiatore, temperatura max di riscaldamento 80°C, portata acqua calda per sanitario 14 lt/min, con temperatura max di 70°C, 3 stelle di rendimento (92%), L400xP336xH740 mm 36291

Disponibile a GPL 36292 € 823,00

3 stelle di rendimento (93%)

Doppio scambiatore (riscaldamento sanitario)

Vaso di espansione 9 lt

Kit raccordi, dima rubinetto gas e sanitario compresi



**979€<sub>00</sub>**  
Sconto quantità per artigiani.

### CALDAIA MURALE A METANO

Camera stagna a tiraggio forzato, potenza termica nominale 24 kW, doppio scambiatore, temperatura max di riscaldamento 80°C, portata acqua calda per sanitario 14 lt/min, con temperatura max di 70°C, 3 stelle di rendimento (93%), L400xP336xH740 mm 36289

Disponibile a GPL 36290 € 979,00

3 stelle di rendimento (91,7%)

Doppio scambiatore (riscaldamento sanitario)



**1428€<sub>00</sub>**  
Sconto quantità per artigiani.

### CALDAIA MURALE CONDENSAZIONE A METANO

Camera stagna a tiraggio forzato, potenza termica nominale 24,6 kW, doppio scambiatore, temperatura max di riscaldamento 80°C, portata acqua calda per sanitario 14,3 lt/min, con temperatura max di 60°C, 3 stelle di rendimento (91,7%), L400xP336xH700 mm 19755

Disponibile anche 30 kW 36300 € 1738,00

## ACCESSORI

**3€<sub>25</sub>**

### RUBINETTO SFERA

Scarico caldaia, con portagomma 1/2" 12741



**16€<sub>80</sub>**

### GRUPPO ALIMENTAZIONE

Per caldaie, MF 1/2" 11731



**27€<sub>65</sub>**

### GRUPPO DI RIEMPIMENTO

"Filler" 1/2" 34051



**51€<sub>61</sub>**

### MISCELATORE TERMOSTATICO MIX TECH

F1/2" 36180 € 51,61  
F3/4" 36182 € 56,34



**48€<sub>95</sub>**

### BOX COPRICALDAIA

L50xP35xH85 cm 28880



**56€<sub>10</sub>**

### BOX COPRICALDAIA

L55xP44xH100 cm 28879




750 W  
**119€**  
Sconto quantità per artigiani.

### TERMOARREDO ELETTRICO TOBAGO

Bianco, resa termica nominale (St= 50°C), accensione memorizzabile ogni 2 ore

L480xH1375 mm, 750 W 43997 € 119,00  
L550xH1703 mm, 1000 W 43998 € 149,00



500 W  
**48€**  
Sconto quantità per artigiani.

### TERMOARREDO ECOBEL

Bianco, interasse 450 mm, resa termica nominale (ΔT= 50°C)

H1200 mm, 500 W 12238 € 48,60  
H1800 mm, 793 W 23021 € 70,20



512 W  
**56€**  
Sconto quantità per artigiani.

### TERMOARREDO GARDENIA

Bianco, interasse 450 mm

L500xH1110 mm, 512 W 34760 € 56,30  
L500xH1430 mm, 669 W 34770 € 69,30  
L500xH1703 mm, 802 W 34773 € 84,00



599 W  
**62€**  
Sconto quantità per artigiani.

### TERMOARREDO GARDENIA

Bianco, interasse 550 mm, tubi sovrapposti Ø22 mm

L600xH1110 mm, 599 W 34776 € 62,00  
L600xH1430 mm, 784 W 34780 € 73,00  
L600xH1703 mm, 940 W 34781 € 93,50



490 W  
**121€**  
Sconto quantità per artigiani.

### TERMOARREDO MIMOSA

Bianco, interasse 450 mm, tubi sovrapposti Ø16 mm

L500xH1090 mm, 490 W 34786 € 121,00  
L500xH1450 mm, 640 W 34788 € 154,00  
L500xH1738 mm, 789 W 34789 € 175,00



589 W  
**125€**  
Sconto quantità per artigiani.

### TERMOARREDO PALERMO

Antracite, interasse 450 mm, tubi piatti sovrapposti 50x70 mm

L500xH1213 mm, 589 W 43999 € 125,00  
L500xH1512 mm, 727 W 41838 € 136,00  
L500xH1738 mm, 833 W 44000 € 149,00




548 W  
**127€**  
Sconto quantità per artigiani.

### TERMOARREDO GARDENIA

Dritto, cromo, interasse 450 mm, tubi sovrapposti Ø22 mm

L500xH1430 mm, 548 W 34813 € 127,50  
L500xH1730 mm, 657 W 34815 € 152,00



533 W  
**203€**  
Sconto quantità per artigiani.

### TERMOARREDO MIMOSA

Cromo, interasse 450 mm, tubi sovrapposti Ø16 mm

L500xH1450 mm, 533 W 34809 € 203,00  
L500xH1738 mm, 657 W 34811 € 242,00



# RADIATORI AD ACQUA

RADIATORI

SCONTI QUANTITÀ PER AZIENDE E ARTIGIANI



NOVA FLORIDA

3 elementi

**29,50 €**

Sconto quantità per artigiani.

## RADIATORE IN ALLUMINIO SIMUN

Interasse 600xP80 mm

387,54 W, 3 elementi	39026	€ 29,50
516,72 W, 4 elementi	39027	€ 39,40
560,95 W, 5 elementi	39028	€ 49,20
1291,18 W, 10 elementi	39029	€ 98,35



NOVA FLORIDA

4 elementi

**43,25 €**

Sconto quantità per artigiani.

## RADIATORE IN ALLUMINIO SIMUN

Interasse 700xP80 mm

438,3 W, 3 elementi	39030	€ 32,45
584,4 W, 4 elementi	39031	€ 43,25
730,5 W, 5 elementi	39032	€ 54,00
1461 W, 10 elementi	39033	€ 108,00



NOVA FLORIDA

3 elementi

**33,40 €**

Sconto quantità per artigiani.

## RADIATORE IN ALLUMINIO SERIR

Interasse 600xP100 mm

430,2 W, 3 elementi	39038	€ 33,40
573,6 W, 4 elementi	39039	€ 44,50
717 W, 5 elementi	39040	€ 55,50
1434 W, 10 elementi	39041	€ 112,00



NOVA FLORIDA

10 elementi

**117,80 €**

Sconto quantità per artigiani.

## RADIATORE IN ALLUMINIO SIMUN

Interasse 800xP80 mm

483,9 W, 3 elementi	39034	€ 35,40
645,2 W, 4 elementi	39035	€ 47,00
806,5 W, 5 elementi	39036	€ 59,00
1613 W, 10 elementi	39037	€ 117,80

5 elementi

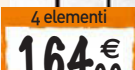
**67,80 €**

Sconto quantità per artigiani.

## RADIATORE IN ALLUMINIO SERIR

Interasse 800xP100 mm

532,5 W, 3 elementi	39042	€ 40,70
710 W, 4 elementi	39043	€ 54,25
887,5 W, 5 elementi	39044	€ 67,80
1775 W, 10 elementi	39045	€ 135,50



NOVA FLORIDA

4 elementi

**164,00 €**

Sconto quantità per artigiani.

## RADIATORE IN ALLUMINIO MAJOR DUAL

Interasse 1800xP80 mm

1156 W, 4 elementi	39050	€ 164,00
1445 W, 5 elementi	39051	€ 172,10



NOVA FLORIDA

5 elementi

**223,80 €**

Sconto quantità per artigiani.

## RADIATORE IN ALLUMINIO MAJOR DUAL

Interasse 2000xP80 mm

1248 W, 4 elementi	39052	€ 179,00
1560 W, 5 elementi	39053	€ 223,80

**399,00 €**

Sconto quantità per artigiani.

## RADIATORE/TERMOARREDO LIPARI

Antracite, dritto  
L459xH1800 mm  
44003

**399,00 €**

Sconto quantità per artigiani.

## RADIATORE/TERMOARREDO LIPARI

Bianco, dritto  
L459xH1800 mm  
44001

## VASTO ASSORTIMENTO DI ACCESSORI PER RADIATORI

Alcuni esempi:

3/8" **3,14 €**



### VALVOLA ICMA ATTACCO RAME/PEX

A squadra

3/8"	33890	€ 3,14
1/2"	33891	€ 3,43

3/8" **3,67 €**



### VALVOLA ICMA ATTACCO RAME/PEX

Dritta

3/8"	33892	€ 3,67
1/2"	33893	€ 3,98

3/8" **3,44 €**



### VALVOLA ICMA ATTACCO FERRO

A squadra

3/8"	33894	€ 3,44
1/2"	33895	€ 3,72

3/8" **3,70 €**



### VALVOLA ICMA ATTACCO FERRO

Dritta

3/8"	33896	€ 3,70
1/2"	33897	€ 3,98

3/8" **3,35 €**



### DETTENTORE ICMA ATTACCO FERRO

Dritto

3/8"	33908	€ 3,35
1/2"	33909	€ 3,63

3/8" **3,20 €**



### DETTENTORE ICMA ATTACCO FERRO

A squadra

3/8"	33906	€ 3,20
1/2"	33907	€ 3,47

3/8" **2,99 €**



### DETTENTORE ICMA ATTACCO RAME/PEX

A squadra

3/8"	33898	€ 2,99
1/2"	33899	€ 3,27

3/8" **3,46 €**



### DETTENTORE ICMA ATTACCO RAME/PEX

Dritto

3/8"	33900	€ 3,46
1/2"	33905	€ 3,72



# PANNELLI SOLARI A CIRCOLAZIONE FORZATA

L'impianto a circolazione forzata è necessario quando il bollitore si trova più in basso rispetto ai collettori solari, privilegiando l'impatto estetico. Il corretto funzionamento prevede apparecchiature aggiuntive come il circolatore per il movimento del fluido e il controllo elettronico differenziale (che rileva la temperatura dei pannelli, la temperatura del bollitore e regola la partenza e lo spegnimento del circolatore).



**399<sup>00</sup> €**  
S.P.A. BRUNO

**BOLLITORE SOTTOCALDAIA ICS**  
Box 160 lt  
44734



Doppia serpentina  
200 lt



200 lt  
**596<sup>00</sup> €**  
S.P.A. BRUNO

**BOLLITORE AD ACCUMULO PLUS**

200 lt, Produzione acqua calda sanitaria, doppio serpentino fisso (uno per il collegamento di sistemi solari, l'altro per un eventuale fonte di calore supplementare), caldaia vetroporcellanata, coibentazione in poliuretano rigido spessore 50 mm, anodo al magnesio di protezione, temperatura di esercizio max 110° C, termometro analogico, Ø610 mm, H126,5 cm, peso 85 kg 41637



Doppia serpentina  
300 lt



300 lt  
**694<sup>00</sup> €**  
S.P.A. BRUNO

**BOLLITORE AD ACCUMULO PLUS**

300 lt, produzione acqua calda sanitaria, doppio serpentino fisso (uno per il collegamento di sistemi solari, l'altro per un eventuale fonte di calore supplementare), caldaia vetroporcellanata, coibentazione in poliuretano rigido spessore 50 mm, anodo al magnesio di protezione, temperatura di esercizio max 110° C, termometro analogico, Ø610 mm, H126,5 cm, peso 85 kg 41638



Doppia serpentina  
500 lt



500 lt  
**931<sup>00</sup> €**  
S.P.A. BRUNO

**BOLLITORE AD ACCUMULO PLUS**

500 lt, produzione acqua calda sanitaria, doppio serpentino fisso (uno per il collegamento di sistemi solari, l'altro per un eventuale fonte di calore supplementare), caldaia vetroporcellanata, coibentazione in poliuretano rigido spessore 50 mm, anodo al magnesio di protezione, temperatura di esercizio max 110° C, termometro analogico, Ø610 mm, H126,5 cm, peso 85 kg 41639

## ACCESSORI



15 m  
**331<sup>48</sup> €**  
S.P.A. BRUNO

**TUBO BINATO**

Ø15 mm x 3/4", indicato per il collegamento tra collettore solare e bollitore, completo di sonda elettrica multifase, tubo inox spessore 0,3 mm isolante in EPDM espanso a celle chiuse spessore 13 mm, dotato di pellicola protettiva contro i raggi UV e gli agenti atmosferici, temperatura esterna: -40°C/+150°C, temperatura di picco: 175°C per brevi periodi

15 m 39714 € 331,48  
25 m 39715 € 490,72



15 m  
**390<sup>72</sup> €**  
S.P.A. BRUNO

**TUBO BINATO**

Ø20 mm x 1", indicato per il collegamento tra collettore solare e bollitore, completo di sonda elettrica multifase, tubo inox spessore 0,3 mm isolante in EPDM espanso a celle chiuse spessore 13 mm, dotato di pellicola protettiva contro i raggi UV e gli agenti atmosferici, temperatura esterna: -40°C/+150°C, temperatura di picco: 175°C per brevi periodi

15 m 39717 € 390,72  
25 m 39718 € 575,55



Ø15 mm x 3/4" M  
**403 €**  
S.P.A. BRUNO

**RACCORDO A INNESTO RAPIDO**

Per tubo binato  
Ø15 mm x 3/4" M 39722 € 4,03  
Ø20 mm x 1" M 39721 € 8,06  
Ø15 mm x rame 18 39720 € 5,97  
Ø20 mm x rame 22 39719 € 9,34



**21<sup>70</sup> €**  
S.P.A. BRUNO


**KIT RACCORDI COLLETTORE SOLARE**

46326

**57<sup>35</sup> €**  
S.P.A. BRUNO

**KIT ACCESSORI DI ASSEMBLAGGIO PER COLLETTORE SOLARE**

Adatto per una batteria di collettori completi di: giunti terminali, valvola di sicurezza, rubinetto di scarico, croce, pozzetto, sonda e sfiato manuale 46324






# PANNELLI SOLARI A CIRCOLAZIONE FORZATA



**423,00 €**

## COLLETTORE SOLARE H1S


200x100x9 cm, cassa in alluminio, tubi in rame  
44134



**49,77 €**

## TELAIO TETTO PIANO

Per collettori hts  
44612



**86,90 €**

## TELAIO TETTO INCLINATO

Per collettori hts  
44609



**49,77 €**

## TELAIO PANNELLO

Completo di striscette inox di fissaggio sottocoppo e di giunzione tra un telaio e l'altro, per collettore hrt  
46315

## ACCESSORI



**216,79 €**



Digi-x1

**146,70 €**

## CENTRALINA SOLARE DG-X3

1 relè e 3 sonde PT1000

Digi-x1	46321	€ 146,70
Digi-x3	46322	€ 189,08

## GRUPPO DI CIRCOLAZIONE

Composto da: misuratore e regolatore di portata con valvole di carico e scarico impianto, circolatore low energy con pressacavo, valvola a sfera flangiata a 3 vie con valvola di non ritorno 10 mbar (escludibile) provvista di maniglia portatermometro, termometro ad anello blu 0-120 °C, gruppo di sicurezza 6 bar con manometro Ø50 mm 0-10 bar con collegamento 3/4" maschio per vaso di espansione, isolamento in epp, connessioni 3/4" maschio, regolatore di portata 2-12 lt/min, circolatore grundfos25-65 low-energy (non alta efficienza), conforme fino al 2015 (no direttiva europea 2009/125/ce) 46323



3/4" M-45°

**70,89 €**

## VALVOLA THERMOMAT DEVIATRICE SOLARE TERMOSTATICA

3/4" M-45°	36177	€ 70,89
3/4" F	36179	€ 64,42



1,5 kW

**53,65 €**

## RESISTENZA ELETTRONICA MONOFASE

1,5 kW	46327	€ 53,65
2 kW	45841	€ 63,00



5 kg

**17,80 €**

## GLICOLE ATIGEL

Anticongelante atossico ad alte prestazioni e alto scambio termico di lunga durata, pronto all'uso, resistente da -32°C a +180°C, con rilevatore di perdite fluorescente

5 kg	45202	€ 17,80
10 kg	45236	€ 32,00



# RISCALDAMENTO A PAVIMENTO

Il riscaldamento a pavimento è un sistema per ambienti domestici e aziendali alternativo al tradizionale con radiatori. La temperatura dell'acqua che circola nelle tubazioni è orientativamente compresa tra i 35° e 40° (65° - 80° nel sistema tradizionale con radiatori), un valore che può variare in funzione della temperatura desiderata nell'ambiente da riscaldare, delle condizioni climatiche o del rivestimento utilizzato per il pavimento.

Conforme alla Norma UNI EN 13163

Calpestabile

683 €

## PANNELLO ISOLANTE BUGNATO TOP BUG

L140xP80xH3 cm, PSE classe 150, accoppiato a una pellicola in PST termoformata spessore 0,6 mm, per tubo multistrato e/o in polietilene (14 <math>\lt; \varnothing < 18</math>), passo di posa multiplo di 50 mm, possibilità di posa diagonale, incastri maschio/femmina sul perimetro, EPS 150 (EPS 200 BUG10PST), densità 26 kg/m<sup>3</sup>, Euroclasse E,  $\lambda$  0,035 W/mK, certificato IIP 46842

Conforme alla Norma UNI EN 13163

Calpestabile

766 €

## PANNELLO ISOLANTE BUGNATO TOP BUG

L140xP80xH4 cm, PSE classe 150, accoppiato a una pellicola in PST termoformata spessore 0,6 mm, per tubo multistrato e/o in polietilene (14 <math>\lt; \varnothing < 18</math>), passo di posa multiplo di 50 mm, possibilità di posa diagonale, incastri maschio/femmina sul perimetro, EPS 150 (EPS 200 BUG10PST), densità 26 kg/m<sup>3</sup>, Euroclasse E,  $\lambda$  0,035 W/mK, certificato IIP 46843

Conforme alla Norma UNI EN ISO 21003

Reticolato tipo-B

126<sup>98</sup> €

APE raccorderie

## TUBO MULTILAYER

(PE-xB/Al/PE-xB), rotolo 200 m,  $\varnothing$ 16x2 mm, doppio strato interno e esterno in polietilene reticolato PE-xB, completa barriera all'ossigeno, igiene totale e alta resistenza alla corrosione, temperatura max d'esercizio 95°C, temperatura max di picco 110°C, pressione max a 95°C 10 bar,  $\lambda$  a 20°C: 0,43 W/mK, permeabilità all'ossigeno 0 mg/l, rugosità 7  $\mu$ m 46833

Conforme alla Norma UNI EN ISO 21003

Reticolato tipo-B

317<sup>44</sup> €

APE raccorderie

## TUBO MULTILAYER

(PE-xB/Al/PE-xB), rotolo 500 m,  $\varnothing$ 16x2 mm, doppio strato interno e esterno in polietilene reticolato PE-xB, completa barriera all'ossigeno, igiene totale e alta resistenza alla corrosione, temperatura max d'esercizio 95°C, temperatura max di picco 110°C, pressione max a 95°C 10 bar,  $\lambda$  a 20°C: 0,43 W/mK, permeabilità all'ossigeno 0 mg/l, rugosità 7  $\mu$ m 46838

## ACCESSORI PRE-ASSEMBLATI


6 vie

152<sup>46</sup> €

## COLLETTORE PREMONTATO MOD.940

Ottone nichelato da 1" per impianto radiante con misuratori di portata, derivazioni da 3/4" eurokono ad interasse 50 mm, composto da: collettore di mandata provvisto di flussometri (0 - 5 l/min) e collettore di ritorno con chiusure predisposte per testine elettrotermiche, campo di temperatura da -5°C a 60°C, pressione max d'esercizio 6 bar

6 vie	46847	€ 152,46
7 vie	46848	€ 164,15
8 vie	46849	€ 183,11
9 vie	46850	€ 196,78
10 vie	46851	€ 211,93
11 vie	47249	€ 238,95
12 vie	47250	€ 255,15



152 €

## ADATTATORE COLLETTORE CLASSICO

$\varnothing$ 16 mm x L2 cm, multistrato 24728



189 €

## ADATTATORE APE

17x2 mm, tubo pex 3/4" EK 46857

$\varnothing$ 16 mm

165 €



## ADATTATORE POLETTI A433

3/4", attacco eurocoro  

$\varnothing$ 16 mm	45462	€ 1,65
$\varnothing$ 17 mm	45413	€ 1,95

## ACCESSORI DI POSA

34<sup>74</sup> €

## CORNICE PERIMETRALE DI DILATAZIONE

Polietilene espanso, cellule chiuse 100%, banda autoadesiva su un lato e foglio di polietilene accoppiato 24696



760 €

## GIUNTO DI FRAZIONAMENTO

Polietilene, 1 m 46858



015 €

## CLIP FISSAGGIO

Pannello liscio tubi 16-20 m 46943



125 €

## CURVA DI SOSTEGNO 90°

$\varnothing$ 16-17 mm, allacciamento tubo al collettore 24694



# RISCALDAMENTO A PAVIMENTO

Conforme alla Norma  
UNI EN 13163

Calpestabile

816 €

## PANNELLO ISOLANTE BUGNATO TOP BUG

L140xP80xH5 cm, PSE classe 150, accoppiato a una pellicola in PST termoformata spessore 0,6 mm, per tubo multistrato e/o in polietilene (14 <math>\phi</math> <math>< 18</math>), passo di posa multiplo di 50 mm, possibilità di posa diagonale, incastri maschio/femmina sul perimetro, EPS 150 (EPS 200 BUG10PST), densità 26 kg/m<sup>3</sup>, Euroclasse E,  $\lambda$  0,035 W/mK, certificato IIP 46845

Conforme alla Norma  
UNI EN 13163

Calpestabile

10200 €

## PANNELLO ISOLANTE LISCIO ELEGANT

L100xP1500 cm, spessore 2 cm, polistirene espanso a celle chiuse, accoppiato a caldo con foglio alluminato riflettente con funzione di barriera al vapore, passo multiplo di 50 mm, bordi adesivi per consentire il perfetto accoppiamento tra pannelli, EPS 200, densità 30 kg/m<sup>3</sup>, resistenza a compressione 200 kPa, Euroclasse E,  $\lambda$  0,035 W/mK, certificato IIP 46846

Conforme alla Norma  
UNI 9338

Reticolato tipo-C

16128 €

## TUBO POLIETILENE

Rotolo 240 m,  $\phi$ 17x2 mm, alta densità reticolato, composto da tre strati: interno PE-xC, esterno barriera all'ossigeno in EVOH (Ethylene Vinyl Alcohol), centrale sottilissimo materiale polimerico altamente adesivo, temperatura max d'esercizio 80°C, temperatura max di picco 100 °C,  $\lambda$  0,41 W/mK, permeabilità all'ossigeno a 40°C:  $\leq$  0,1 mg/l, rugosità: 1,7  $\mu$ m 46840

Conforme alla Norma  
UNI 9338

Reticolato tipo-C

40320 €

## TUBO POLIETILENE

Rotolo 600 m,  $\phi$ 17x2 mm, alta densità reticolato, composto da tre strati: interno PE-xC, esterno barriera all'ossigeno in EVOH (Ethylene Vinyl Alcohol), centrale sottilissimo materiale polimerico altamente adesivo, temperatura max d'esercizio 80°C, temperatura max di picco 100 °C,  $\lambda$  0,41 W/mK, permeabilità all'ossigeno a 40°C:  $\leq$  0,1 mg/l, rugosità: 1,7  $\mu$ m 46841

## ACCESSORI COMPONENTI

2422 €

### COLLETTORE CON FLUSSIMETRO

2 vie, 1" x 3/4 45407

3481 €

### COLLETTORE CON FLUSSIMETRO

3 vie, 1" x 3/4 45408

4717 €

### COLLETTORE CON FLUSSIMETRO

4 vie, 1" x 3/4 45409

1010 €

### COPPIA SUPPORTI

Per collettori 45412

L700 mm

6500 €

### CASSETTA INCASSO COLLETTORE

Piedi regolabili, profondità 110 mm

L700 mm 46852 € 65,00  
L850 mm 46853 € 72,00  
L1000 mm 46854 € 81,00

1514 €

### COLLETTORE DETENTORE

2 vie, 1" x 3/4, non termostattabile 45392

2118 €

### COLLETTORE DETENTORE

3 vie, 1" x 3/4, non termostattabile 45394

2900 €

### COLLETTORE DETENTORE

4 vie, 1" x 3/4, non termostattabile 45405

2497 €

### TESTA ELETTROTHERMICA

NC 230 V 46905

## ACCESSORI DI POSA

1320 €

### 100 CLIP PIATTE PER ISOLANTE BUGNATO

75 mm, per ancoraggio tubo 24695

1960 €

### POLIFLUID SUPERFLUIDIFICANTE

10 kg, a base di polimeri sintetici polifunzionali, ideale per ottenere una migliore lavorabilità, una maggiore impermeabilizzazione e durabilità del calcetrusso 33418

Conforme alla Norma  
UNI EN 934/2

Autolivellante

22800 €

### SVOLGIROTOLO

Ferro tropicalizzato, barre di sostegno per l'appoggio al terreno, per bobine di lunghezza max 600m, (matassa esclusa) 24732

# ISOLAMENTO TERMOACUSTICO

## ISOLAMENTO TERMICO



**CONDUTTIVITÀ TERMICA:**  
PIÙ PICCOLO È IL VALORE DI  $\lambda$   
MIGLIORE È LA PRESTAZIONE

## PROTEZIONE DAL FUOCO



**EUROCLASSI:**  
I MATERIALI ISOLANTI IN EUROCLASSE  
A1 E A2 NON PARTECIPANO  
ALLA PROPAGAZIONE DELL'INCENDIO



## LANA DI ROCCIA

Spessore 5 cm

249 €  
al m<sup>2</sup>



398 €  
al m<sup>2</sup>

"λ" Ideale per  
l'isolamento della canna  
fumaria e del camino



### ROTOLO CON CARTA BARRIERA A VAPORE

25 kg/m<sup>3</sup>

	al rotolo	al m <sup>2</sup>
120x1000 cm, spessore 5 cm	41709	€ 29,90 € 2,49
120x500 cm, spessore 10 cm	41710	€ 28,90 € 4,82

692 €  
al m<sup>2</sup>



### ROTOLO CON CARTA ALLUMINIO

	al rotolo	al m <sup>2</sup>
100x500 cm, spessore 3 cm	35918	€ 19,90 € 3,98

940 €  
al m<sup>2</sup>



### PANNELLO ROCKPLUS CON CARTA KRAFT

	al pannello	al m <sup>2</sup>
135x60 cm, spessore 5 cm, 70 kg/m <sup>3</sup>	43186	€ 4,98 € 6,92

Spessore 4 cm  
294 €  
al m<sup>2</sup>



### PANNELLO


	al pannello	al m <sup>2</sup>
120x60 cm, 40 kg/m <sup>3</sup>	41706	€ 2,12 € 2,94
Spessore 4 cm	41708	€ 3,12 € 4,33

## LANA DI VETRO



164 €  
al m<sup>2</sup>

	al rotolo	al m <sup>2</sup>
100x1400 cm, spessore 5 cm, 15 kg/m <sup>3</sup>	35909	€ 22,90 € 1,64



Spessore 8 cm  
243 €  
al m<sup>2</sup>

### ROTOLO LANA DI VETRO IBR K, 100x900 cm, 15 kg/m<sup>3</sup>

	al rotolo	al m <sup>2</sup>
100x900 cm, spessore 8 cm	35910	€ 21,90 € 2,43
100x700 cm, spessore 12 cm	35911	€ 23,90 € 2,66



Spessore 4,5 cm  
188 €  
al m<sup>2</sup>

### ROTOLO LANA DI VETRO

	al rotolo	al m <sup>2</sup>
PAR 45, 60x1500 cm, spessore 4,5 cm	35912	€ 16,90 € 1,88
PAR 70, 60x1000 cm, spessore 7 cm	35913	€ 16,90 € 2,82



Spessore 4 cm  
224 €  
al m<sup>2</sup>



### PANNELLO CON CARTA KRAFT

	al pannello	al m <sup>2</sup>
145x60 cm, 15 kg/m <sup>3</sup>	35914	€ 1,95 € 2,24
Spessore 4 cm	35915	€ 2,60 € 2,99



# ISOLAMENTO TERMOACUSTICO

## POLISTIRENE ESTRUSO



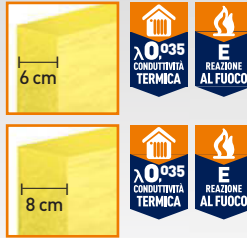
Spessore 3 cm

**399** €  
al m<sup>2</sup>

### PANNELLO XPS

Bordo battentato, 60x125 cm  
al pannello al m<sup>2</sup>

Spessore 3 cm	43170	€ 2,99	€ 3,99
Spessore 4 cm	43171	€ 3,72	€ 4,96



Spessore 6 cm

**780** €  
al m<sup>2</sup>

### PANNELLO XPS

Bordi dritti, finitura wafer, 60x125 cm  
al pannello al m<sup>2</sup>

Spessore 6 cm	43172	€ 5,85	€ 7,80
Spessore 8 cm	43173	€ 7,80	€ 10,40

## POLISTIRENE ESPANSO



Spessore 2 cm

**120** €  
al m<sup>2</sup>


Marcatura CE

EN13163

### PANNELLO SINTERIZZATO EPS100

Bordo liscio, 100x50 cm, 100 Kps  
al pannello al m<sup>2</sup>

Spessore 2 cm	42007	€ 0,60	€ 1,20
Spessore 3 cm	42012	€ 1,10	€ 2,20
Spessore 4 cm	42016	€ 1,79	€ 3,58
Spessore 5 cm	42020	€ 2,08	€ 4,16
Spessore 6 cm	42024	€ 2,32	€ 4,64
Spessore 8 cm	42026	€ 3,10	€ 6,20
Spessore 10 cm	42028	€ 3,85	€ 7,70
Spessore 12 cm	42029	€ 4,55	€ 9,10



Spessore 6 cm


**530** €  
al m<sup>2</sup>

### PANNELLO GRAFITE

100x50 cm, 80 Kps  
al pannello al m<sup>2</sup>

Spessore 6 cm	42035	€ 2,65	€ 5,30
Spessore 8 cm	42041	€ 3,55	€ 7,10
Spessore 10 cm	42044	€ 4,40	€ 8,80

## PANNELLI FONOASSORBENTI



**690** €  
al m<sup>2</sup>

### PANNELLO AKUSTIC FOAM

Ideale per l'assorbimento acustico, 100x100x3 cm  
26015

Spessore 3 cm

**690** €  
al m<sup>2</sup>

### PANNELLO AKUSTIC STOP

Densità 35 kg/m<sup>3</sup>, ideale per l'assorbimento acustico, 100x100 cm  
Spessore 3 cm 25953 € 6,90  
Spessore 5 cm 25954 € 12,10



**40** €  
30

### ADESIVO IN DISPERSIONE NDA-VILL

Resa 400 g/m<sup>2</sup>, ideale per l'incollaggio di pannelli isolanti (mellamine, sughero, poliuretano, polistirolo, lane minerali, ecc.) su superfici assorbenti come legno, intonaco, cartongesso, 12 kg 31331

## SOTTOPAVIMENTO

**089** €  
al m

### FASCIA PERIMETRALE ISOLMANT

Spessore 5 mm, H18,5 mm, in polietilene espanso non reticolato, dotato di cordonatura per agile curvatura a "L" 37822

**148** €  
al m<sup>2</sup>

### POLIETILENE ESPANSO RETICOLATO

Rotolo 1,50x25 m, spessore 5 mm, abbattimento acustico Δlw=23 dB  
al rotolo al m<sup>2</sup>

37670	€ 55,55	€ 1,48
-------	---------	--------

14 cm

**680** €  
al m

### TAGLIAMURO VELOVETRO

3,5 kg/m<sup>2</sup>, 10 m  
14 cm 38066 € 6,80  
33 cm 38067 € 13,90

**200** €  
al m<sup>2</sup>

### ACCOPPIATO ISOLMANT BM LEVEL

Rotolo 1,50x25 m, spessore 3 mm, abbattimento acustico Δlw=19 dB (valore calcolato secondo la norma UNI EN ISO 12345-2), composto da: Isolmant Special, polietilene espanso a celle chiuse reticolato fisicamente in spessore 3 mm, gofrato e serigrafato, accoppiato sul lato superiore a film alluminato, indicato per massetti a basso spessore

	al rotolo	al m <sup>2</sup>
46409	€ 75,00	€ 2,00

**302** €  
al m<sup>2</sup>

### ACCOPPIATO FIBRA, POLISTIRENE E ALLUMINIO

Rotolo 1,50x25 m, spessore 9 mm, abbattimento acustico Δlw=28 dB, composto da: 5 mm di polietilene, 4 mm di fibra agulgiata e film alluminato antilacerazione

	al rotolo	al m <sup>2</sup>
37675	€ 113,00	€ 3,02



# COPERTURE

## TELI SOTTOTETTO

9,85 €

### NASTRO ADESIVO ACRILICO KLOBER FLECTO

25 m, larghezza 60 mm, spessore 0,27 mm, adatto all'incollaggio su materie plastiche in polietilene, resistenza termica -40°C a +80°C 39782

23,70 €

### SOTTOCOLMO PER TETTO VENTILATO

5 m, 39 cm, resistenza termica -30°C a +100°C, alta traspirabilità e impermeabilizzazione 39783

72,27 €

### FRENO VAPORE SEPA FORTE

1,5x50 m, 145 g/m<sup>2</sup>, 3 strati in polipropilene, doppia idrofobizzazione, funzione di strato per tenuta all'aria e freno al vapore contribuendo al contenimento energetico dell'abitazione ed evitando i danni di condensa, resistenza termica -40°C a +80°C 39781

83,49 €



### TELO TRASPIRANTE PERMO EASY

1,5x50 m, 125 g/m<sup>2</sup>, 3 strati, con membrana poliolefina altamente traspirante e impermeabilizzante, resistenza termica efficace da -40°C a +80°C, reazione al fuoco di Classe B2 39779

98,89 €



### TELO TRASPIRANTE PERMO LIGHT SK

1,5x50 m, con banda adesiva auto incollante in acrilico, 145 g/m<sup>2</sup>, 3 strati, con membrana poliolefina altamente traspirante e impermeabilizzante, resistenza termica -30°C a +100°C, punto fusione >200°C, reazione al fuoco di Classe B2 39780

## TEGOLE



al m<sup>2</sup>  
6,25 €

### TEGOLA PORTOGHESE

	Al pz	Al m <sup>2</sup>
Argilla	16512	€ 0,49 € 6,25



al m<sup>2</sup>  
6,58 €

### TEGOLA MARSIGLIESE

	Al pz	Al m <sup>2</sup>
Argilla	16514	€ 0,47 € 6,58



al m<sup>2</sup>  
7,75 €

### TEGOLA PORTOGHESE

	Al pz	Al m <sup>2</sup>
Anticata	16513	€ 0,61 € 7,75



al m<sup>2</sup>  
9,90 €

### COPPO LISCIO

	Al pz	Al m <sup>2</sup>
Argilla	16629	€ 0,33 € 9,90



al m<sup>2</sup>  
16,50 €

### COPPO LISCIO PRESTIGE

	Al pz	Al m <sup>2</sup>
Rosso antico	16630	€ 0,55 € 16,50



0,18 €

### FERMACOPPO A "S"

Acciaio ramato 29744

0,27 €

### FERMACOPPO

Prima fila, in acciaio ramato 29745



1,56 €

### COLMO

Per tegola marsigliese 19231



1,65 €

### COLMO

Per coppo liscio 19230



7,90 €

### FINICOLMO SAGOMATO

Per tegola portoghese anticata 37304



4,00 €

### FINICOLMO SAGOMATO

Per tegola marsigliese e portoghese 29301



8,30 €

### TREVIE SAGOMATO

Per tegola marsigliese e portoghese 29300



9,50 €

### ABBAINO AERATORE

Per tegola anticata 37305



9,90 €

### ABBAINO AERATORE

Per tegola portoghese 36674



Ø12 cm  
17,20 €

### TORRINO

Per tegola marsigliese e portoghese  
Ø12 cm 30219 € 17,20  
Ø15 cm 30224 € 21,90



# COPERTURE

## POLIESTERE




**ROTOLO VETRORESINA T100**  
Ondulato

	Al pz	Al m <sup>2</sup>
Neutro, 1x5 m	17793	€ 24,90 € 4,98
Verde, 1x5 m	17794	€ 24,90 € 4,98
Neutro, 2x5 m	17797	€ 47,90 € 4,79
Verde, 2x5 m	17798	€ 47,90 € 4,79

1x5 m-al m<sup>2</sup>  
**4,98 €**

## POLICARBONATO



**LASTRA POLICARBONATO**  
Trasparente

	Al pz	Al m <sup>2</sup>
200x105 cm		
Spessore 0,6 cm	44837	€ 23,90 € 11,38
Spessore 1 cm	44838	€ 29,90 € 14,23
300x105 cm		
Spessore 1,6 cm	44840	€ 39,90 € 19,00

Spess. 0,6 cm - al m<sup>2</sup>  
**11,38 €**

## METALLICHE



**LASTRA ACCIAIO FINTO COPPO**  
230x104 cm

	Al pz	Al m <sup>2</sup>
	27916	€ 27,90 € 11,66

al m<sup>2</sup>  
**11,66 €**



**LASTRA GRECATA COIBENTATA TEK 28**  
223x100 cm, lamiera e poliuretano, effetto antirombo

	Al pz	Al m <sup>2</sup>
	30427	€ 29,90 € 13,41

al m<sup>2</sup>  
**13,41 €**

## PVC



**LASTRA ECOLINA**  
110x200 cm

	Al pz	Al m <sup>2</sup>
Rossa	35521	€ 19,90 € 9,04

al m<sup>2</sup>  
**9,04 €**



**LASTRA ECOGRECA**  
200x106 cm

	Al pz	Al m <sup>2</sup>
Terra	43450	€ 19,90 € 9,38

al m<sup>2</sup>  
**9,38 €**



**LASTRA CREOL GOFFRATA**  
184x117 cm

	Al pz	Al m <sup>2</sup>
	30763	€ 33,90 € 15,77

al m<sup>2</sup>  
**15,77 €**



**LASTRA COPPO**  
229x103 cm

	Al pz	Al m <sup>2</sup>
Terracotta	43445	€ 42,90 € 18,18

al m<sup>2</sup>  
**18,18 €**

## BITUMINOSE



**LASTRA BITUMINOSA**  
200x95 cm

	Al pz	Al m <sup>2</sup>
Verde	02264	€ 7,90 € 4,15
Rossa	02265	€ 7,90 € 4,15

al m<sup>2</sup>  
**4,15 €**



**TEGOLA BITUMINOSA**  
2,32 m<sup>2</sup>, 10 kg al m<sup>2</sup>

	Al pz	Al m <sup>2</sup>
Rettangolare		
Rossa	43374	€ 19,90 € 8,58
Verde	43375	€ 19,90 € 8,58
Tonda		
Rossa	43376	€ 21,90 € 9,44
Verde	43378	€ 21,90 € 9,44

Rettangolare, al m<sup>2</sup>  
**8,58 €**

# ISOLAZIONE E IMPERMEABILIZZAZIONE

## SIGILLANTI SPECIALI

**Sigill**

Bianco

**1,45 €**

Per crepe e fessure

**BOSTIK**

AC-EDILIZIA UNIVERSALE

**1,75 €**

Intonaco

**BOSTIK**

AC-30 MIN RAPIDO

**3,50 €**

**BOSTIK**

AC-RUVIDO

EFFETTO INTONACO

**3,50 €**

Verniciabile

**BOSTIK**

SIL-EDIL

EDILIZIA-LATTONERIA

**5,90 €**

**BOSTIK**

AC-ANTIFUOCO

REI 180

**6,90 €**

**BOSTIK**

SIL-ANTIFUOCO

REI 180

**11,00 €**

**SIGILLANTE PIGAFLEX 160**  
 Acrilico, per edilizia, verniciabile, 310 ml  
 Bianco 10954 € 1,45  
 Trasparente 10955 € 2,90

**SIGILLANTE AC-EDILIZIA BOSTIK**  
 Acrilico, universale, verniciabile e inodore, 300 ml  
 Bianco 23180 € 1,75  
 Grigio 23185 € 1,75

**SIGILLANTE AC-30 MIN RAPIDO BOSTIK**  
 Acrilico, bianco, per giunti, crepe, fessure, verniciabile dopo 30 minuti, 300 ml 23190

**SIGILLANTE AC-RUVIDO BOSTIK**  
 Acrilico, bianco, per giunti, crepe, fessure, verniciabile, granulare, effetto intonaco, 300 ml 23192

**SIGILLANTE SIL-EDIL BOSTIK**  
 Neutro, grigio, per edilizia, lattoneria, sanitari e vetri, 300 ml 23193

**SIGILLANTE AC-ANTIFUOCO BOSTIK**  
 Acrilico, grigio, REI 180, verniciabile, 300 ml 23194

**SIGILLANTE SIL-ANTIFUOCO BOSTIK**  
 Neutro, grigio, REI 180, per muri, porte tagliafuoco e infissi, 300 ml 23195

Refrattario

**BOSTIK**

SIL-300°C

ALTE TEMPERATURE

**6,50 €**

Vetro e metallo

**BOSTIK**

SIL-UV RES

VETRO-METALLO

**4,60 €**

Inodore

**BOSTIK**

SIL-NEUTRO

UNIVERSALE

**3,40 €**

**BOSTIK**

MS-PRO SEAL

MULTIUSO

**8,95 €**

**Sigill**

**SIMP FIX**

ADESIVO ELASTICO A BASE DI EPIDIO POLYMER

**9,50 €**

**BOSTIK**

LEGNO

SIGILLANTE

**2,95 €**

**SIGILLANTE SIL-300° BOSTIK**  
 Acetico, rosso, alte temperature, per forni, canne fumarie, camini e stufe, 300 ml 23196

**SIGILLANTE FUOCO 1200°**  
 Grigio, mastice refrattario, per metalli, mattoni, verniciabile, 500 g 10965

**SILICONE ACETICO SIL-UV-RES BOSTIK**  
 Trasparente, per serramenti e vetri, resistente ai raggi UV, 300 ml 23223

**SILICONE BOSTIK SIL-NEUTRO BOSTIK**  
 Per serramenti e lattoneria, potere isolante, 300 ml  
 Trasparente 23225 € 3,40  
 Bianco 23226 € 3,40  
 Nero 23227 € 3,40  
 Testa di moro 23228 € 3,40  
 Marrone 23229 € 3,40  
 Grigio 23230 € 3,40  
 Alluminio 23231 € 3,40  
 Avorio 23232 € 3,40  
 Rame 23234 € 3,40

**SIGILLANTE MS-PRO SEAL POLYMER BOSTIK**  
 Verniciabile, per barche, metalli e giunti, 300 ml  
 Bianco 23235 € 8,95  
 Grigio 23236 € 8,95  
 Nero 23237 € 8,95

**ADESIVO SIGILLANTE SIMPFIX**  
 Bianco, applicazioni difficili, aderisce sott'acqua, 290 ml 10964

**SIGILLANTE LEGNO SPECIALE BOSTIK**  
 Verniciabile, per crepe, fessure, legno e parquet, 300 ml  
 Rovere chiaro 23238 € 2,95  
 Rovere scuro 23239 € 2,95  
 Mogano 23240 € 2,95

## SILICONI CUCINE E SANITARI

**Sigill**

**SILCO FLEX 470**

SILICONE SIGILLANTE UNIVERSALE

**1,50 €**

Trasparente

**BOSTIK**

SIL-UNIVERSALE

MULTIUSO

**1,90 €**

10 anni di garanzia

Alta presa

**Sigill**

**SANITERM FORZA OSIL**

SIGILLANTE SILICONICO PER SANITARI

**3,95 €**

Antimuffa

**BOSTIK**

SIL-SANITARI

ANTIMUFFA

**1,95 €**

Ultra bianco

**BOSTIK**

SUPER SIGILLANTE

ACETICO BOSTIK

**6,50 €**

**SILICONE ACETICO SIGILLANTE UNIVERSALE**  
 Antimuffa, 60 ml  
 Trasparente 28761 € 1,30  
 Bianco 28763 € 1,30

**SILICONE ACETICO SIL-UNIVERSALE MULTIUSO BOSTIK**  
 Antimuffa, 280 ml  
 Trasparente 23203 € 1,90  
 Bianco 23204 € 2,10  
 Nero 23206 € 2,10

**SILICONE ACETICO SIGILLANTE FORZA 10**  
 Antimuffa, 280 ml  
 Trasparente 10959 € 3,95  
 Bianco 10958 € 3,95

**SILICONE ACETICO SIL-SANITARI BOSTIK**  
 Antimuffa, per sanitari, bagni e cucine, 280 ml  
 Trasparente 23211 € 1,95  
 Bianco 23212 € 1,95

**SUPER SIGILLANTE ACETICO BOSTIK**  
 Ultra bianco, antimuffa, per sanitari, bagni e cucine, 300 ml 23213

Alta resistenza

**BOSTIK**

SILCO FLEX 589

VETRO-FINESTRE

**2,90 €**

Alta resistenza

**BOSTIK**

L-PRO POWER

ALTE PRESTAZIONI

**3,50 €**

Inodore

**BOSTIK**

SILCO FLEX 594

SERRAMENTI PVC-SPECCHI-METALLO

**4,50 €**

Inodore

**BOSTIK**

SIL-SPECCHI

SPECCHI-METALLI

**4,90 €**

Alta trasparenza

**BOSTIK**

SILCO FLEX 581

SILICONE CRISTALLINO

**9,25 €**

**PatTex**

Auto e Nautico

Auto e Nautico

**2,50 €**

**100 ml**

**6,95 €**

**STOP DIXI**

Remove perfettamente ogni traccia di silicone

**SILICONE ACETICO SIGILLANTE SILCOFLEX 589**  
 Per vetri, carpenteria e superfici compatte, 310 ml  
 Trasparente 10960 € 2,90  
 Bianco 10961 € 2,90

**SILICONE ACETICO SIL-PRO POWER BOSTIK**  
 Alte prestazioni, 300 ml  
 Trasparente 23214 € 3,50  
 Bianco 23215 € 3,50  
 Nero 23216 € 3,50  
 Grigio 23217 € 3,50  
 Avorio 23218 € 3,50  
 Marrone 23219 € 3,50  
 Testa di moro 23220 € 3,50

**SILICONE SIGILLANTE SILCOFLEX 594**  
 Trasparente, per PVC, serramenti, specchi e metallo, 310 ml 10962

**SILICONE SIL-SPECCHI BOSTIK**  
 Trasparente, per specchi e metalli, adesione eccezionale, 300 ml 23221

**SILICONE ACETICO SIGILLANTE SILCOFLEX 581**  
 Supertrasparente, per cristalli, specchi e ceramiche, 310 ml 10963

**SILICONE AUTO E NAUTICA PATTEX**  
 Nero, 60 ml 10933

**100 ml**  
**6,95 €**  
**STOP DIXI**  
 Remove perfettamente ogni traccia di silicone  
 Per vetri, specchi, piatti doccia, box doccia e infissi  
 100 ml 31968 € 6,95  
 500 ml 31972 € 23,50



# ISOLAZIONE E IMPERMEABILIZZAZIONE

## SET DI SIGILLANTI

**3,95 €**

**KIT 3 SILICONI ACETICI SIGILLANTI**  
Trasparenti, multiuso, 280 ml  
10966

**3,75 €**

**KIT SILICONE ACETICO SIGILLANTE E PISTOLA**  
Trasparente, multiuso, 280 ml  
10967

## PISTOLE ED ACCESSORI

**1,50 €**

**PISTOLA PER CARTUCCE**  
Metallo  
30053

**4,15 €**

**PISTOLA PER CARTUCCE**  
Metallo, professionale, a frizione facilitata, impugnatura orientabile  
30054

**9,50 €**

**PISTOLA PER SCHIUMA POLIURETANICA**  
36547

**0,95 €** (4 pz)

**4 BECCUCCI DI SCORTA**  
Per cartucce sigillanti  
30022

## ISOLAZIONE INTERNA

**3,90 €** (500 ml)

**SCHIUMA POLIURETANICA POLIPUR**  
Con guanti, ideale per stipiti, porte e finestre  
500 ml 28480 € 3,90  
750 ml 28481 € 5,30

**6,49 €**

**SCHIUMOFIX POLIURETANICA PF100**  
Universale, ideale per stipiti, classe B3, porte e finestre  
750 ml 10918

**7,85 €**

**SCHIUMA POLIURETANICA PF200**  
Autoespandente, classe B2, ideale per infissi e impianti  
750 ml 10919

**6,50 €** (Manuale)

**SCHIUMA POLIURETANICA POLIPUR**  
Sigillante, ideale per coperture, 750 ml  
Manuale 14175 € 6,50  
Per pistola 14176 € 6,90

**4,90 €**

**SCIOLGI SCHIUMA POLIURETANICA**  
500 ml 22391

**28,00 €**

**SCHIUMA POLIURETANICA ANTIFUOCO**  
Incolla, sigilla, coibenta, 750 ml  
37623

## IMPERMEABILIZZAZIONE INTERNA

**46,50 €** (5 lt)

**ANTISALNITRO AS2930**  
Previene e rimedia al degrado dovuto ai sali di salnitro, resa 2,5-4 m<sup>2</sup> con 1 lt  
1 lt 10920 € 11,50  
5 lt 33448 € 46,50

**21,90 €**

**GUAINA LIQUIDA**  
Per cemento e fibrocemento, resa 4,5 m<sup>2</sup> con 1 lt diluito, 5 lt

Bianco	10747	€ 21,90
Grigio perla	10748	€ 21,90
Rosso inglese	10749	€ 21,90
Giallo	27785	€ 21,90
Marrone	27786	€ 21,90
Nero	27787	€ 21,90
Verde	27788	€ 21,90

## IMPERMEABILIZZAZIONE ESTERNA E PROTEZIONE

**5,90 €** (250 ml)

**DETERGENTE MUFFA STOP PROFESSIONALE DIXI**  
Per interno ed esterno, elimina muffe, alghe e muschi  
250 ml 31947 € 5,90  
500 ml 31948 € 9,90  
1 lt 31950 € 14,90

**9,80 €**

**PROTETTIVO CEROSO**  
Per marmi, pietre, ardesie, metallo, neutro, 500 ml  
29936

**8,90 €**

**IMPREGNANTE ANTIMACCHIA**  
Per cotto e pietre, neutro, turapori, consolidante, 1 lt  
29930

**11,00 €**

**ASFALTO A FREDDO**  
Per terrazzi e tetti, 3 kg  
05880

**6,90 €** (400 ml)

**PLASTIFICANTE IMPERMEABILIZZANTE**  
Protettivo, trasparente  
400 ml 45711 € 6,90  
500 ml 45712 € 9,90  
1 lt 45713 € 15,90

**8,90 €** (750 ml)

**VERNICE PROTETTIVA BIT IVC**  
Impermeabilizzante, per esterno, nero, resa 8-10 m<sup>2</sup> con 1 lt  
750 ml 05881 € 8,90  
4 lt 05882 € 34,50

**11,50 €** (750 ml)

**IMPERMEABILIZZANTE MURI IN2210**  
Trasparente, idrorepellente, protettivo, resa 1-3 m<sup>2</sup> con 1 lt  
750 ml 33451 € 11,50  
2,5 lt 10935 € 31,00  
5 lt 33453 € 54,00

**9,90 €** (1 lt)

**IMPERMEABILIZZANTE PROTETTIVO ANTI GRAFFITI**  
Per tutte le superfici  
1 lt 01044 € 9,90  
5 lt 01045 € 39,00

**18,90 €** (750 ml)

**IMPERMEABILIZZANTE PAVIMENTI UNIVERSALE SX9000**  
Trasparente, per pavimenti porosi, antiumidità, idro-oleorepellente, resa 1-10 m<sup>2</sup> con 1 lt  
750 ml 33445 € 18,90  
2,5 lt 10938 € 54,90

**16,00 €** (750 ml)

**IMPERMEABILIZZANTE ANTUMIDITÀ**  
Per pareti interne ed esterne e per locali interrati, resa 1-2 m<sup>2</sup> con 1 lt  
750 ml 33449 € 16,00  
5 lt 33450 € 78,80

**45,00 €**

**MUFFA STOP SPECIALE MURI ESTERNI DIXI**  
Elimina muffe, alghe, muschi, 5 lt  
31954

# FINESTRE

## PVC BIANCO

Le nostre finestre in PVC anti UV sono realizzate in grandi serie con linee automatizzate, hanno doppia guarnizione EPDM (da -40° a 120° C) antinvecchiamento, doppia apertura oscillo battente, maniglia inclusa.

Profili arrotondati ad alto spessore

Sezione telaio 60x65 mm

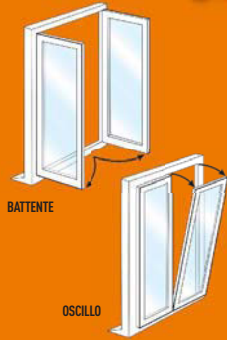
Gocciolatoio anticondensa e asole di scolo per garantire la ventilazione continua

Struttura alveolare a 4 camere animato

Doppio vetro anti UV con camera, 24 mm (4 mm - 16 mm - 4 mm), basso emissivo con all'interno gas argon a pressione

Sezione anta 60x77 mm

Anima in acciaio zincato di spessore 1,2/1,5 mm antitorsione per rendere più stabile il prodotto



Attraverso il calcolo della trasmittanza termica (che è il flusso di calore espresso in Watt che passa attraverso 1 m<sup>2</sup> di parete nell'unità di tempo per ogni grado Kelvin di differenza di temperatura fra due superfici) è possibile classificare ogni componente edilizio indicandone un valore caratteristico U.

Coefficiente Termico Telaio	$U_w \leq 1,40 \text{ W/m}^2 \cdot \text{K}$
Coefficiente Termico Vetro	$U_g \leq 1,20 \text{ W/m}^2 \cdot \text{K}$
Coefficiente di Trasmittanza Termica	$U = 1,28 \text{ W/m}^2 \cdot \text{K}$

### GARANZIE:

<b>1 ANNO</b> GARANZIA MANIGLIE E CERNIERE	<b>5 ANNI</b> GARANZIA ISOLAMENTO TERMICO DEL VETRO	<b>10 ANNI</b> GARANZIA PROFILO	<b>15 ANNI</b> GARANZIA DOPPIA GUARNIZIONE EPDM ANTINVECCHIAMENTO DA -40° A +120°
--------------------------------------------	-----------------------------------------------------	---------------------------------	-----------------------------------------------------------------------------------

**CERTIFICAZIONI:** consentono la posa in qualsiasi zona climatica (A,B,C,D,E,F) sul territorio italiano con conseguente detrazione fiscale.

- 3** PERMEABILITA' ALL'ARIA. Norme EN 1026 e UNI EN 12207  
È la caratteristica di una finestra chiusa di lasciare filtrare aria nel caso di una differenza di pressione tra interno ed esterno.
- 9A** TENUTA ALL'ACQUA. Norme EN 1027 e UNI EN 12208  
È la capacità dei serramenti di impedire infiltrazioni d'acqua se sottoposti ad una differenza di pressione tra interno ed esterno.
- C3** RESISTENZA AL CARICO DI VENTO. Norme EN 12211 e UNI EN 12210  
La resistenza al carico del vento di un infisso indica quant'è la sua capacità di resistere a forti pressioni o depressioni, mantenendo una deformazione ammissibile, conservando le sue proprietà e assicurando l'incolumità dell'utilizzatore.

- Doppio vetro
- Doppia apertura
- Maniglia inclusa



L60xH60 cm  
**69,00 €**  
dB 31 ISOLAMENTO ACUSTICO

### FINESTRA BIANCA

Doppio vetro, apertura vasistas

L45xH45 cm	23388	€ 60,00
L80xH45 cm	23387	€ 69,00
L60xH60 cm	23385	€ 69,00
L80xH60 cm	23386	€ 79,00

- Doppio vetro
- Doppia apertura
- Maniglia inclusa



L60xH120 cm  
**99,00 €**  
dB 31 ISOLAMENTO ACUSTICO

### FINESTRA BIANCA 1 ANTA

Doppio vetro

L60xH120 cm DX/SX	23369/70	€ 99,00
L80xH120 cm DX/SX	23371/72	€ 109,00

- Doppio vetro
- Doppia apertura
- Maniglia inclusa



L60xH140 cm  
**112,00 €**  
dB 31 ISOLAMENTO ACUSTICO

### FINESTRA BIANCA 1 ANTA

L60xH140 cm, doppio vetro

DX/SX	23373/74	€ 112,00
-------	----------	----------

- Doppio vetro
- Doppia apertura
- Maniglia inclusa



L80xH140 cm  
**119,00 €**  
dB 31 ISOLAMENTO ACUSTICO

### FINESTRA BIANCA 1 ANTA

L80xH140 cm, doppio vetro

DX/SX	23375/76	€ 119,00
-------	----------	----------



L100xH120 cm  
**149,00 €**  
dB 31 ISOLAMENTO ACUSTICO

### FINESTRA BIANCA 2 ANTE

L100xH120 cm, doppio vetro  
23377



L120xH120 cm  
**159,00 €**  
dB 31 ISOLAMENTO ACUSTICO

### FINESTRA BIANCA 2 ANTE

L120xH120 cm, doppio vetro  
23378



L140xH120 cm  
**199,00 €**  
dB 31 ISOLAMENTO ACUSTICO

### FINESTRA BIANCA 2 ANTE

L140xH120 cm, doppio vetro  
23379



# FINESTRE

PVC BIANCO

Con i serramenti in PVC puoi detrarre il 50% dalle tasse in 10 anni

Le nostre finestre in PVC contribuiscono alla classificazione energetica della casa



- Doppio vetro
- Doppia apertura
- Maniglia inclusa

**169€**  
00  
dB 31  
ISOLAMENTO  
ACUSTICO

**FINESTRA BIANCA 2 ANTE**  
L100xH140 cm, doppio vetro  
23380



- Doppio vetro
- Doppia apertura
- Maniglia inclusa

**209€**  
00  
dB 31  
ISOLAMENTO  
ACUSTICO

**FINESTRA BIANCA 2 ANTE**  
L120xH140 cm, doppio vetro  
23381



- Doppio vetro
- Doppia apertura
- Maniglia inclusa

**219€**  
00  
dB 31  
ISOLAMENTO  
ACUSTICO

**FINESTRA BIANCA 2 ANTE**  
L140xH140 cm, doppio vetro  
23382



- Doppio vetro
- Doppia apertura
- Maniglia inclusa

**199€**  
00  
dB 31  
ISOLAMENTO  
ACUSTICO

**PORTA FINESTRA BIANCA 1 ANTA**  
L80xH220 cm, doppio vetro  
DX/SX € 199,00

- Doppio vetro
- Doppia apertura
- Maniglia inclusa

**319€**  
00  
dB 31  
ISOLAMENTO  
ACUSTICO

**PORTA FINESTRA BIANCA 2 ANTE**  
L120xH220 cm, doppio vetro  
23391



L60xH160 cm  
**95€**  
00  
U.S.A. BIANCHI

### KIT CASSONETTO

Tapparella in alluminio

L60xH160 cm	28148	€ 95,00
L80xH160 cm	28149	€ 108,00
L80xH240 cm	28153	€ 146,00
L100xH160 cm	28150	€ 127,00
L120xH160 cm	28151	€ 139,00
L120xH240 cm	28154	€ 189,00
L140xH160 cm	28152	€ 156,00

**7€**  
00  
U.S.A. BIANCHI

### CORNICE COPRIFILO BIANCA

L300 cm, copertura 50 mm  
23392

**180€**  
00  
U.S.A. BIANCHI

**4 ZANCHE**  
In acciaio a murare  
23393



# FINESTRE

## PVC NOCE NAZIONALE

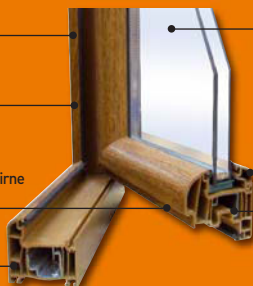
Le nostre finestre in PVC anti UV sono realizzate in grandi serie con linee automatizzate, hanno doppia guarnizione EPDM (da -40° a 120° C) antinvecchiamento, doppia apertura oscillo battente, maniglia inclusa.

Profili arrotondati ad alto spessore

Sezione telaio 67x70 mm

Gocciolatoio anticondensa e asole di scolo per garantirne la ventilazione continua

Struttura alveolare a 5 camere animato



Doppio vetro anti UV con camera, 24 mm (4 mm - 16 mm - 4 mm), basso emissivo con all'interno gas argon a pressione

Sezione anta 77x80 mm

Anima in acciaio zincato di spessore 1,2/1,5 mm antitorione per rendere più stabile il prodotto



Attraverso il calcolo della trasmittanza termica (che è il flusso di calore espresso in Watt che passa attraverso 1 m<sup>2</sup> di parete nell'unità di tempo per ogni grado Kelvin di differenza di temperatura fra due superfici) è possibile classificare ogni componente edilizio indicandone un valore caratteristico U.

Coefficiente Termico Telaio	$U_w \leq 1,40 \text{ W/m}^2\text{K}$
Coefficiente Termico Vetro	$U_g \leq 1,20 \text{ W/m}^2\text{K}$
Coefficiente di Trasmittanza Termica	$U = 1,27 \text{ W/m}^2\text{K}$

### GARANZIE:

- 1 ANNO** GARANZIA MANIGLIE E CERNIERE
- 5 ANNI** GARANZIA ISOLAMENTO TERMICO DEL VETRO
- 10 ANNI** GARANZIA PROFILO
- 15 ANNI** GARANZIA DOPPIA GUARNIZIONE EPDM ANTINVECCHIAMENTO DA -40° A +120°

**CERTIFICAZIONI:** consentono la posa in qualsiasi zona climatica (A,B,C,D,E,F) sul territorio italiano con conseguente detrazione fiscale.

- 3** PERMEABILITA' ALL'ARIA. Norme EN 1026 e UNI EN 12207  
È la caratteristica di una finestra chiusa di lasciare filtrare aria nel caso di una differenza di pressione tra interno ed esterno.
- 9A** TENUTA ALL'ACQUA. Norme EN 1027 e UNI EN 12208  
È la capacità dei serramenti di impedire infiltrazioni d'acqua se sottoposti ad una differenza di pressione tra interno ed esterno.
- C3** RESISTENZA AL CARICO DI VENTO. Norme EN 12211 e UNI EN 12210  
La resistenza al carico del vento di un infisso indica quant'è la sua capacità di resistere a forti pressioni o depressioni, mantenendo una deformazione ammissibile, conservando le sue proprietà e assicurando l'incolumità dell'utilizzatore.



L60xH60 cm

**99<sup>00</sup>€**

dB 33 ISOLAMENTO ACUSTICO

### FINESTRA NOCE NAZIONALE

Doppio vetro, apertura vasistas

L45xH45 cm	39005	€ 79,00
L80xH45 cm	39007	€ 89,00
L60xH60 cm	39006	€ 99,00
L80xH60 cm	39008	€ 109,00



L60xH120 cm

**129<sup>00</sup>€**

dB 33 ISOLAMENTO ACUSTICO

### FINESTRA NOCE NAZIONALE 1 ANTA

Doppio vetro

L60xH120 cm DX/SX	38989/92	€ 129,00
L80xH120 cm DX/SX	38993/94	€ 145,00



L60xH140 cm

**149<sup>00</sup>€**

dB 33 ISOLAMENTO ACUSTICO

### FINESTRA NOCE NAZIONALE 1 ANTA

L60xH140 cm, doppio vetro

DX/SX	38995/96	€ 149,00
-------	----------	----------



L80xH140 cm

**160<sup>00</sup>€**

dB 33 ISOLAMENTO ACUSTICO

### FINESTRA NOCE NAZIONALE 1 ANTA

L80xH140 cm, doppio vetro

DX/SX	38997/98	€ 160,00
-------	----------	----------



L100xH120 cm

**189<sup>00</sup>€**

dB 33 ISOLAMENTO ACUSTICO

### FINESTRA NOCE NAZIONALE 2 ANTE

L100xH120 cm, doppio vetro

38999



L120xH120 cm

**229<sup>00</sup>€**

dB 33 ISOLAMENTO ACUSTICO

### FINESTRA NOCE NAZIONALE 2 ANTE

L120xH120 cm, doppio vetro

39000



L140xH120 cm

**264<sup>00</sup>€**

dB 33 ISOLAMENTO ACUSTICO

### FINESTRA NOCE NAZIONALE 2 ANTE

L140xH120 cm, doppio vetro

39001



# FINESTRE

PVC NOCE NAZIONALE

Con i serramenti in PVC puoi detrarre il 50% dalle tasse in 10 anni

Le nostre finestre in PVC contribuiscono alla classificazione energetica della casa



**FINESTRA NOCE NAZIONALE 2 ANTE**  
L100xH140 cm, doppio vetro  
39002



**FINESTRA NOCE NAZIONALE 2 ANTE**  
L120xH140 cm, doppio vetro  
39003



**FINESTRA NOCE NAZIONALE 2 ANTE**  
L140xH140 cm, doppio vetro  
39004



**PORTA FINESTRA NOCE NAZIONALE 1 ANTA**  
L80xH220 cm, doppio vetro  
DX/SX 39009/10 € 259,00



**PORTA FINESTRA NOCE NAZIONALE 2 ANTE**  
L120xH220 cm, doppio vetro  
39011



**CORNICE COPRIFILO NOCE NAZIONALE**  
L300 cm, copertura 50 mm  
39012



**4 ZANCHE**  
In acciaio a murare  
31007



# FINESTRE

## PINO NORDICO

Le nostre finestre in legno anti UV sono realizzate in grandi serie con linee automatizzate, hanno doppia guarnizione EPDM (da -40° a 120° C) antivecchiamento.



Profili arrotondati ad alto spessore

Sezione telaio 58x70 mm

Gocciolatoio anticondensa e asole di scolo per garantirne la ventilazione continua

Doppio vetro anti UV con camera, 23 mm (4 mm - 15 mm - 4 mm), basso emissivo con all'interno gas argon a pressione

Sezione anta 58x83 mm



BATTENTE

Attraverso il calcolo della trasmittanza termica (che è il flusso di calore espresso in Watt che passa attraverso 1 m<sup>2</sup> di parete nell'unità di tempo per ogni grado Kelvin di differenza di temperatura fra due superfici) è possibile classificare ogni componente edilizio indicandone un valore caratteristico U.

Coefficiente Termico Telaio	$U_w \leq 1,74 \text{ W/m}^2\text{K}$
Coefficiente Termico Vetro	$U_g \leq 1,40 \text{ W/m}^2\text{K}$
Coefficiente di Trasmittanza Termica	$U = 1,78-1,80 \text{ W/m}^2\text{K}$ (a seconda del modello)

### GARANZIE:

**GARANZIA 1 ANNO** MANIGLIE E CERNIERE

**GARANZIA 5 ANNI** ISOLAMENTO TERMICO DEL VETRO

**GARANZIA 10 ANNI** PROFILO

**GARANZIA 15 ANNI** DOPPIA GUARNIZIONE EPDM ANTIVECCHIAMENTO DA -40° A +120°

**CERTIFICAZIONI:** consentono la posa in qualsiasi zona climatica (A,B,C,D,E) sul territorio italiano con conseguente detrazione fiscale.



### PERMEABILITA' ALL'ARIA. Norme EN 1026 e UNI EN 12207

È la caratteristica di una finestra chiusa di lasciare filtrare aria nel caso di una differenza di pressione tra interno ed esterno.



### TENUTA ALL'ACQUA. Norme EN 1027 e UNI EN 12208

È la capacità dei serramenti di impedire infiltrazioni d'acqua se sottoposti ad una differenza di pressione tra interno ed esterno.



### RESISTENZA AL CARICO DI VENTO. Norme EN 12211 e UNI EN 12210

La resistenza al carico del vento di un infisso indica quant'è la sua capacità di resistere a forti pressioni o depressioni, mantenendo una deformazione ammissibile, conservando le sue proprietà e assicurando l'incolumità dell'utilizzatore.

Doppio vetro

Pretrattata antitarlo e antifungo



79,00 €

### FINESTRA IN PINO NORDICO

L60xH45 cm, doppio vetro, apertura vasistas 22825



Doppio vetro

Pretrattata antitarlo e antifungo



79,00 €

### FINESTRA IN PINO NORDICO

L60xH60 cm, doppio vetro, apertura vasistas 22824



Doppio vetro

Pretrattata antitarlo e antifungo



85,00 €

### FINESTRA IN PINO NORDICO

L80xH45 cm, doppio vetro, apertura vasistas 22826



Doppio vetro

Pretrattata antitarlo e antifungo



92,00 €

### FINESTRA IN PINO NORDICO

L100xH45 cm, doppio vetro, apertura vasistas 22827

Doppio vetro

Pretrattata antitarlo e antifungo



129,00 €

### FINESTRA IN PINO NORDICO 1 ANTA

L60xH120 cm, doppio vetro DX/SX 22810/11 € 129,00

Doppio vetro

Pretrattata antitarlo e antifungo



145,00 €

### FINESTRA IN PINO NORDICO 1 ANTA

L80xH120 cm, doppio vetro DX/SX 22812/13 € 145,00



# FINESTRE

## PINO NORDICO

Con i serramenti in legno puoi detrarre il 50% dalle tasse in 10 anni

Le nostre finestre in legno contribuiscono alla classificazione energetica della casa



Doppio vetro

Pretrattata antitarlo e antifungo

**189€<sub>00</sub>**

**FINESTRA IN PINO NORDICO 2 ANTE**  
L100xH120 cm, doppio vetro  
22814

FABBRICAZIONE ITALIANA

dB 29-31 ISOLAMENTO ACUSTICO



Doppio vetro

Pretrattata antitarlo e antifungo

**219€<sub>00</sub>**

**FINESTRA IN PINO NORDICO 2 ANTE**  
L120xH120 cm, doppio vetro  
22815

FABBRICAZIONE ITALIANA

dB 29-31 ISOLAMENTO ACUSTICO



Doppio vetro

Pretrattata antitarlo e antifungo

**239€<sub>00</sub>**

**FINESTRA IN PINO NORDICO 2 ANTE**  
L140xH120 cm, doppio vetro  
22816

FABBRICAZIONE ITALIANA

dB 29-31 ISOLAMENTO ACUSTICO



Doppio vetro

Pretrattata antitarlo e antifungo

**239€<sub>00</sub>**

**FINESTRA IN PINO NORDICO 2 ANTE**  
L120xH140 cm, doppio vetro  
22819

FABBRICAZIONE ITALIANA

dB 29-31 ISOLAMENTO ACUSTICO



Doppio vetro

Pretrattata antitarlo e antifungo

**219€<sub>00</sub>**

**FINESTRA IN PINO NORDICO 2 ANTE**  
L100xH140 cm, doppio vetro  
22818

FABBRICAZIONE ITALIANA

dB 29-31 ISOLAMENTO ACUSTICO



Doppio vetro

Pretrattata antitarlo e antifungo

**269€<sub>00</sub>**

**FINESTRA IN PINO NORDICO 2 ANTE**  
L140xH140 cm, doppio vetro  
22820

FABBRICAZIONE ITALIANA

dB 29-31 ISOLAMENTO ACUSTICO



Doppio vetro

Pretrattata antitarlo e antifungo

**284€<sub>00</sub>**

**PORTA FINESTRA IN PINO NORDICO 1 ANTA**  
L80xH215 cm, doppio vetro  
DX/SX € 284,00

FABBRICAZIONE ITALIANA

dB 29-31 ISOLAMENTO ACUSTICO



Doppio vetro

Pretrattata antitarlo e antifungo

**398€<sub>00</sub>**

**PORTA FINESTRA IN PINO NORDICO 2 ANTE**  
L120xH215 cm, doppio vetro  
22823

FABBRICAZIONE ITALIANA

dB 29-31 ISOLAMENTO ACUSTICO

# FINESTRE

## DA TETTO

Le nostre finestre da tetto sono in pino di prima scelta, impregnato sottovuoto e verniciato. Hanno un'apertura a bilico con rotazione 180° per agevolare la pulizia esterna, telaio ventilato anticondensa, doppio vetro temperato 24 mm (4-16-4), maniglia con micro apertura posizionata in basso. Certificazione IFT di Rosenheim (Germania).

**FAKRO**

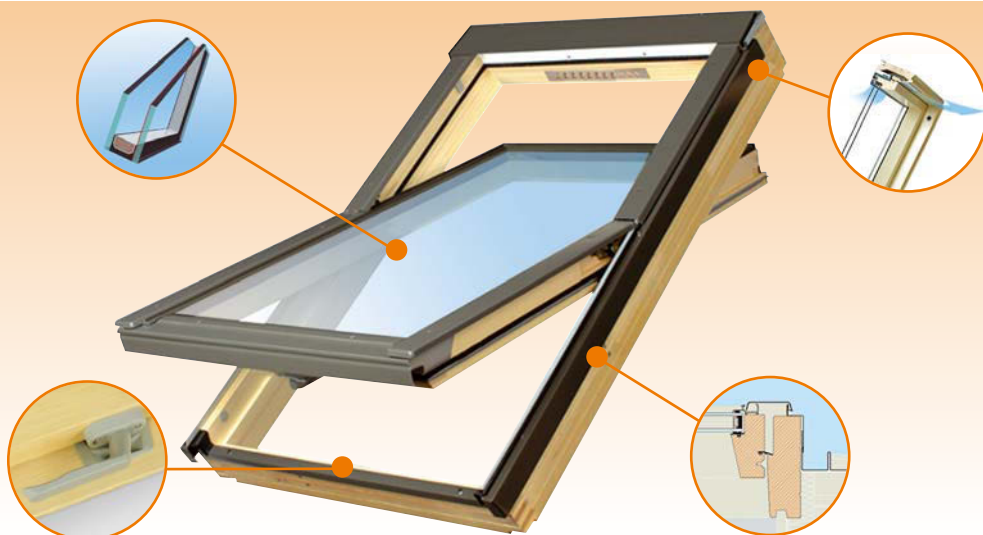
L55xH98 cm

**225,00 €**

### FINESTRA DA TETTO TERMOVENTILATA IN PINO PRIMA SCELTA

Apertura a bilico, doppio vetro, montaggio a 15-90°, possibilità di automatizzare

L55xH98 cm	00896	€ 225,00
L78xH98 cm	00895	€ 235,00
L66xH118 cm	00894	€ 245,00



**FAKRO**

L55xH98 cm

**70,00 €**

### RACCORDO IN ACCIAIO PER FINESTRA DA TETTO

Testa di moro

L55xH98 cm	00899	€ 70,00
L78xH98 cm	00898	€ 72,00
L66xH118 cm	00897	€ 76,00



**FAKRO**

L55xH98 cm

**74,00 €**

### TENDA AVVOLGIBILE IN TESSUTO POLIESTERE BEIGE

Semioscurante, completa di coprirullo in alluminio e ganci di posizionamento

L55xH98 cm	00902	€ 74,00
L78xH98 cm	00901	€ 84,00
L66xH118 cm	00900	€ 80,00



## LUCERNARI

L45xH55 cm

**64,00 €**

### LUCERNARIO IN ALLUMINIO E ABETE

Completo di controtelaio, terminale in piombo e vetro temperato

L45xH55 cm	00905	€ 64,00
L44xH70 cm	00906	€ 79,00




L45xH55 cm

**126,00 €**

### FINESTRA DA TETTO IN ABETE

Completa di controtelaio, scossalina testa di moro e doppio vetro 15 mm [3-9-3]

L45xH55 cm	00903	€ 126,00
L55xH72 cm	00904	€ 154,00



## ACCESSORI

24 V

**135,00 €**

**FAKRO**

### MOTORE PER FINESTRA DA TETTO

Senza interruttore

24 V	28914	€ 135,00
230 V	28913	€ 150,00



**FAKRO**

**116,00 €**

### KIT TRASFORMATORE

24 V, con interruttore a muro

28915



**FAKRO**

**68,00 €**

### TELECOMANDO PER MOTORE

24 V 28916




**FAKRO**

**78,00 €**

### SENSORE DI CHIUSURA PIOGGIA

24 V 28917







al m<sup>2</sup>  
**4,40** €

### PAVIMENTO FAGGIO LISTELLARE

Doghe 1376x193 mm, spessore 6 mm, posa flottante senza colla, resistenza all'usura AC3, cartone da 2,921 m<sup>2</sup>

	Al cartone	Al m <sup>2</sup>
29933	€ 12,85	€ 4,40



al m<sup>2</sup>  
**4,70** €

### PAVIMENTO ROVERE NATURALE LISTELLARE

Doghe 1380x193 mm, spessore 6 mm, posa flottante senza colla, resistenza all'usura AC3, cartone da 2,921 m<sup>2</sup>

	Al cartone	Al m <sup>2</sup>
29932	€ 13,73	€ 4,70



al m<sup>2</sup>  
**7,49** €

### PAVIMENTO FAGGIO NATURALE LISTELLARE

Doghe 1380x193 mm, spessore 7 mm, posa flottante senza colla, resistenza all'usura AC3, cartone da 2,397 m<sup>2</sup>

	Al cartone	Al m <sup>2</sup>
20149	€ 17,95	€ 7,49



al m<sup>2</sup>  
**7,49** €

### PAVIMENTO ROVERE NATURALE RUSTICO LISTELLARE

Doghe 1380x193 mm, spessore 7 mm, posa flottante senza colla, resistenza all'usura AC3, cartone da 2,397 m<sup>2</sup>

	Al cartone	Al m <sup>2</sup>
20157	€ 17,95	€ 7,49



al m<sup>2</sup>  
**7,90** €

### PAVIMENTO CILIEGIO NATURALE LISTELLARE

Doghe 1380x193 mm, spessore 7 mm, posa flottante senza colla, resistenza all'usura AC3, cartone da 2,397 m<sup>2</sup>

	Al cartone	Al m <sup>2</sup>
20152	€ 18,94	€ 7,90



Bisellato

al m<sup>2</sup>  
**7,90** €

### PAVIMENTO ROVERE GRIGIO LISTELLARE

Doghe 1380x193 mm, spessore 7 mm, posa flottante senza colla, resistenza all'usura AC3, bisellato, cartone da 2,397 m<sup>2</sup>

	Al cartone	Al m <sup>2</sup>
38047	€ 18,94	€ 7,90



al m<sup>2</sup>  
**7,90** €

### PAVIMENTO MERBAU SCURO LISTELLARE

Doghe 1380x193 mm, spessore 7 mm, posa flottante senza colla, resistenza all'usura AC3, cartone da 2,397 m<sup>2</sup>

	Al cartone	Al m <sup>2</sup>
20155	€ 18,93	€ 7,90





al m<sup>2</sup>  
**7,90** €  
S.P.A. BORGHINI

### PAVIMENTO ROVERE SCURO LISTA UNICA

Doghe 1376x193 mm, spessore 7 mm, posa flottante senza colla, resistenza all'usura AC3, cartone da 2,39 m<sup>2</sup>

	Al cartone	Al m <sup>2</sup>
45556	€ 18,88	€ 7,90



al m<sup>2</sup>  
**7,90** €  
S.P.A. BORGHINI

### PAVIMENTO ROVERE SBIANCATO LISTA UNICA

Doghe 1380x193 mm, spessore 7 mm, posa flottante senza colla, resistenza all'usura AC3, cartone da 2,397 m<sup>2</sup>

	Al cartone	Al m <sup>2</sup>
20164	€ 18,93	€ 7,90



al m<sup>2</sup>  
**12,40** €  
S.P.A. BORGHINI

### PAVIMENTO ROVERE SBIANCATO LISTA UNICA

Doghe 1380x193 mm, spessore 8 mm, posa flottante senza colla, resistenza all'usura AC4, cartone da 2,131 m<sup>2</sup>

	Al cartone	Al m <sup>2</sup>
20168	€ 26,42	€ 12,40



al m<sup>2</sup>  
**12,40** €  
S.P.A. BORGHINI

### PAVIMENTO CASTAGNO LISTELLARE

Doghe 1380x193 mm, spessore 8 mm, posa flottante senza colla, resistenza all'usura AC4, cartone da 2,131 m<sup>2</sup>

	Al cartone	Al m <sup>2</sup>
45530	€ 26,42	€ 12,40



al m<sup>2</sup>  
**13,90** €  
S.P.A. BORGHINI

### PAVIMENTO PINO GHIACCIO LISTA UNICA

Doghe 1380x193 mm, spessore 8 mm, posa flottante senza colla, resistenza all'usura AC4, cartone da 2,131 m<sup>2</sup>

	Al cartone	Al m <sup>2</sup>
38050	€ 29,62	€ 13,90



► Reale effetto legno ► Bisellato

al m<sup>2</sup>  
**14,90** €  
S.P.A. BORGHINI

### PAVIMENTO ROVERE NATURALE LISTA UNICA

Doghe 1380x193 mm, spessore 8 mm, posa flottante senza colla, resistenza all'usura AC4 bisellato, reale effetto legno, cartone da 2,131 m<sup>2</sup>

	Al cartone	Al m <sup>2</sup>
34590	€ 31,75	€ 14,90



► Reale effetto legno ► Bisellato

al m<sup>2</sup>  
**13,90** €  
S.P.A. BORGHINI

### PAVIMENTO ROVERE GRIGIO LISTA UNICA

Doghe 1380x193 mm, spessore 8 mm, posa flottante senza colla, resistenza all'usura AC4 bisellato, reale effetto legno, cartone da 2,131 m<sup>2</sup>

	Al cartone	Al m <sup>2</sup>
34591	€ 29,62	€ 13,90



► Bisellato

al m<sup>2</sup>  
**16,90** €  
S.P.A. BORGHINI

### PAVIMENTO ROVERE RUSTICO LISTA UNICA

Doghe 1375x188 mm, spessore 12 mm, posa flottante senza colla, resistenza all'usura AC5, bisellato, cartone da 1,293 m<sup>2</sup>

	Al cartone	Al m <sup>2</sup>
34592	€ 21,85	€ 16,90



al m<sup>2</sup>  
**18,90** €  
L.A. SERRAVALLE

### PAVIMENTO IN VERO FAGGIO PREFINITO LISTELLARE

Doghe 1092x207 mm, spessore 10 mm (2,6 mm di essenza), posa flottante senza colla, n° levigature 3, supporto multistrato bilanciato, cartone da 2,03 m<sup>2</sup>

	Al cartone	Al m <sup>2</sup>
39305	€ 38,37	€ 18,90

al m<sup>2</sup>  
**19,80** €  
L.A. SERRAVALLE

### PAVIMENTO IN VERO ROVERE PREFINITO LISTELLARE

Doghe 1092x207 mm, spessore 10 mm (2,6 mm di essenza), posa flottante senza colla, n° levigature 3, supporto multistrato bilanciato, cartone da 2,03 m<sup>2</sup>

	Al cartone	Al m <sup>2</sup>
39303	€ 40,19	€ 19,80

al m<sup>2</sup>  
**22,50** €  
L.A. SERRAVALLE

### PAVIMENTO IN VERO ROVERE SBIANCATO PREFINITO LISTELLARE

Doghe 1092x207 mm, spessore 10 mm (2,6 mm di essenza), posa flottante senza colla, n° levigature 3, supporto multistrato bilanciato, cartone da 2,03 m<sup>2</sup>

	Al cartone	Al m <sup>2</sup>
39308	€ 45,68	€ 22,50

al m<sup>2</sup>  
**24,90** €  
L.A. SERRAVALLE

### PAVIMENTO IN VERO ROVERE PREFINITO LISTELLARE

Doghe 1092x207 mm, spessore 14 mm (3,6 mm di essenza) posa flottante senza colla, n° levigature 4, supporto multistrato bilanciato, cartone da 1,58 m<sup>2</sup>

	Al cartone	Al m <sup>2</sup>
39310	€ 39,34	€ 24,90

al m<sup>2</sup>  
**34,00** €  
L.A. SERRAVALLE

### PAVIMENTO IN VERO IROKO PREFINITO LISTELLARE

Doghe 1092x207 mm, spessore 14 mm (3,6 mm di essenza) posa flottante senza colla, n° levigature 4, supporto multistrato bilanciato, cartone da 1,58 m<sup>2</sup>

	Al cartone	Al m <sup>2</sup>
39313	€ 53,72	€ 34,00

## LISTONI E ACCESSORI

al m<sup>2</sup>  
**11,03** €  
L.A. SERRAVALLE

### LISTONE DA PAVIMENTO IN PINO GREZZO

2000x121 mm, spessore 19 mm, posa a inchiodare, cartone da 0,968 m<sup>2</sup>

	Al cartone	Al m <sup>2</sup>
00833	€ 10,68	€ 11,03



25 pz  
**4,00** €  
L.A. SERRAVALLE

### 25 DISTANZIATORI IN PVC

Per posa pavimento

24876

25 pz  
**5,00** €  
L.A. SERRAVALLE

### 25 CUNEI IN FAGGIO

Per posa pavimento

24877

**15,00** €  
L.A. SERRAVALLE

### KIT DI FISSAGGIO

Pavimento, a cinghia

24880

**8,50** €  
L.A. SERRAVALLE

### KIT DI POSA PAVIMENTO

Completo di distanziatori, leva e tassello

24878

Disponibile anche kit professionale

24879 € 9,90



Spess. 2 mm

**0,74** €  
al m<sup>2</sup>  
L.A. SERRAVALLE

### TAPPETINO SOTTOPAVIMENTO FONOASSORBENTE

20x1,2 m, superficie 24 m<sup>2</sup>, 18 g/m<sup>2</sup>

	al rotolo	al m <sup>2</sup>
2 mm	22468 € 17,80	€ 0,74
3 mm	22469 € 25,00	€ 1,04
Termoisolante		
2 mm	22470 € 28,00	€ 1,17



# PORTE DA INTERNO

## BATTENTI



**FABBRICAZIONE ITALIANA**

**95€**  
L.T.A. S.MARINO

**PORTA ITALIA REVERSIBILE**  
Superficie in microlaminato colore noce, telaio raggio 10, coprifili piatti telescopici a incastro per pareti da 9,5 a 11,5 cm, H210 cm (maniglia venduta separatamente)

L70 cm	44861	€ 95,00
L80 cm	44863	€ 95,00

**FABBRICAZIONE ITALIANA**

**102€**  
L.T.A. S.MARINO

**PORTA CHIARA REVERSIBILE**  
Superficie in microlaminato colore noce biondo, telaio raggio 10, coprifili tondi telescopici a incastro per pareti da 9,5 a 11,5 cm, H210 cm (maniglia venduta separatamente)

L70 cm	44865	€ 102,00
L80 cm	44867	€ 102,00

**FABBRICAZIONE ITALIANA**

DX/SX - L70/80 cm

**119€**  
L.T.A. S.MARINO

**PORTA CILIEGIA**  
Superficie in microlaminato colore ciliegio, telaio tondo, coprifili tondi telescopici a incastro per pareti da 9,5 a 11,5 cm, H210 cm (maniglia venduta separatamente)

DX/SX - L70 cm	44875/7	€ 119,00
DX/SX - L80 cm	44876/8	€ 119,00

Scorrevoli

Interno muro - L70 cm	44879	€ 169,00
Interno muro - L80 cm	44883	€ 169,00

**FABBRICAZIONE ITALIANA**

DX/SX - L70/80 cm

**119€**  
L.T.A. S.MARINO

**PORTA NOCCIOLA**  
Superficie in microlaminato colore noce scuro, telaio tondo, coprifili tondi telescopici a incastro per pareti da 9,5 a 11,5 cm, H210 cm (maniglia venduta separatamente)

DX/SX - L70 cm	44868/71	€ 119,00
DX/SX - L80 cm	44869/72	€ 119,00

Scorrevoli

Interno muro - L70 cm	44873	€ 169,00
Interno muro - L80 cm	44874	€ 169,00





**FABBRICAZIONE ITALIANA**

L70/80 cm

**129€<sup>00</sup>**

**PORTA BIANCA REVERSIBILE**  
Superficie in laminato antigraffio, telaio in MDF/listellare lato anuba, coprifili tondi telescopici a incastro per pareti da 9,5 a 12 cm, H210 cm (maniglia venduta separatamente)

L70 cm	34169	€ 129,00
L80 cm	34170	€ 129,00
L90 cm	34184	€ 159,00

Scorrevoli

Interno muro - L70 cm	34171	€ 189,00
Interno muro - L80 cm	34177	€ 189,00
Esterno muro - L80 cm	34178	€ 280,00

Telai

Esterno muro	37529	€ 89,00
--------------	-------	---------



**FABBRICAZIONE ITALIANA**

L70/80 cm

**165€<sup>00</sup>**

**PORTA STEFANIA REVERSIBILE**  
Superficie in laminato antigraffio orizzontale colore noce, telaio in legno listellare, coprifili telescopici a incastro per pareti da 9,5 a 12 cm, H210 cm (maniglia venduta separatamente)

L70 cm	37496	€ 165,00
L80 cm	37497	€ 165,00
L90 cm	37498	€ 180,00

Scorrevoli

Interno muro - L70 cm	37501	€ 230,00
Interno muro - L80 cm	37503	€ 230,00
Esterno muro - L80 cm	37504	€ 285,00

Telai

Esterno muro	37505	€ 89,00
--------------	-------	---------



**FABBRICAZIONE ITALIANA**

L70/80 cm

**178€<sup>00</sup>**

**PORTA ALICE REVERSIBILE**  
Superficie in laminato antigraffio orizzontale effetto spazzolato, colore rovere grigio, telaio in legno listellare, coprifili telescopici a incastro per pareti da 9,5 a 12 cm, serratura magnetica, H210 cm (maniglia venduta separatamente)

L70 cm	37486	€ 178,00
L80 cm	37487	€ 178,00

Scorrevoli

Interno muro - L70 cm	37491	€ 248,00
Interno muro - L80 cm	37492	€ 248,00
Esterno muro - L80 cm	37493	€ 285,00

Telai

Esterno muro	37494	€ 95,00
--------------	-------	---------



**FABBRICAZIONE ITALIANA**

L70/80 cm

**198€<sup>00</sup>**

**PORTA SONIA REVERSIBILE**  
Superficie in laminato antigraffio orizzontale effetto spazzolato, colore paglia, telaio in legno listellare, coprifili piatti telescopici a incastro per pareti da 9,5 a 12 cm, cerniere a scomparsa, serratura magnetica, H210 cm (maniglia venduta separatamente)

L70 cm	37506	€ 198,00
L80 cm	37507	€ 198,00

Scorrevoli

Interno muro - L70 cm	37511	€ 258,00
Interno muro - L80 cm	37512	€ 258,00
Esterno muro - L80 cm	37513	€ 290,00

Telai

Esterno muro	37514	€ 99,00
--------------	-------	---------



**FABBRICAZIONE ITALIANA**

L70/80 cm

**209€<sup>00</sup>**

**PORTA FLORA REVERSIBILE**  
Superficie in laminato antigraffio orizzontale effetto spazzolato, colore frassino bianco, telaio in legno listellare, coprifili piatti telescopici a incastro per pareti da 9,5 a 12 cm, cerniere a scomparsa, serratura magnetica, H210 cm (maniglia venduta separatamente)

L70 cm	33456	€ 209,00
L80 cm	33457	€ 209,00

Scorrevoli

Interno muro - L70 cm	34159	€ 269,00
Interno muro - L80 cm	34160	€ 269,00
Esterno muro - L80 cm	34161	€ 290,00

Telai

Esterno muro	37528	€ 99,00
--------------	-------	---------



**FABBRICAZIONE ITALIANA**

L70/80 cm

**109€<sup>00</sup>**

**PORTA ANNA REVERSIBILE**  
Superficie in abete massello, tripla bugna pronta da rifinire, telaio premontato spessore 105 mm, H210 cm (maniglia e coprifilo venduti separatamente)

L70 cm	41659	€ 109,00
L80 cm	41660	€ 109,00

# PORTE DA INTERNO

## LIBRO

Telaio in legno listellare



FABBRICAZIONE ITALIANA

**329€**  
L.S.A. SERRINI

**PORTA BIANCA REVERSIBILE**  
Superficie in laminato antigraffio, colore bianco, telaio in legno listellare, coprifili tondi telescopici a incastro per pareti da 9,5 a 12 cm, apertura a spingere o a tirare, H210 cm (maniglia venduta separatamente)

L70 cm	34180	€ 329,00
L80 cm	34181	€ 329,00

Telaio in legno listellare



FABBRICAZIONE ITALIANA

**340€**  
L.S.A. SERRINI

**PORTA STEFANIA REVERSIBILE**  
Superficie in laminato antigraffio orizzontale colore noce, telaio in legno listellare, coprifili tondi telescopici a incastro per pareti da 9,5 a 12 cm, apertura a spingere o a tirare, H210 cm, serratura e maniglia comprese

L70 cm	37499	€ 340,00
L80 cm	37500	€ 340,00

Telaio in legno listellare

Laminato effetto spazzolato



FABBRICAZIONE ITALIANA

**350€**  
L.S.A. SERRINI

**PORTA ALICE REVERSIBILE**  
Superficie in laminato antigraffio orizzontale effetto spazzolato, colore rovere grigio, telaio in legno listellare, coprifili telescopici a incastro per pareti da 9,5 a 12 cm, apertura a spingere o a tirare, H210 cm, serratura e maniglia comprese

L70 cm	37489	€ 350,00
L80 cm	37490	€ 350,00

Telaio in legno listellare

Laminato effetto spazzolato



FABBRICAZIONE ITALIANA

**360€**  
L.S.A. SERRINI

**PORTA SONIA REVERSIBILE**  
Superficie in laminato antigraffio orizzontale effetto spazzolato, colore paglia, apertura a spingere o a tirare, telaio in legno listellare, coprifili piatti telescopici a incastro per pareti da 9,5 a 12 cm, H210 cm, serratura e maniglia comprese

L70 cm	37509	€ 360,00
L80 cm	37510	€ 360,00

Telaio in legno listellare

Laminato effetto spazzolato



FABBRICAZIONE ITALIANA

**360€**  
L.S.A. SERRINI

**PORTA FLORA REVERSIBILE**  
Superficie in laminato antigraffio orizzontale, effetto spazzolato, colore frassino bianco, apertura a spingere o a tirare, telaio in legno listellare, coprifili piatti telescopici a incastro per pareti da 9,5 a 12 cm, H210 cm, serratura e maniglia comprese

L70 cm	34163	€ 360,00
L80 cm	34162	€ 360,00

## GREZZE



FABBRICAZIONE ITALIANA

L70/80 cm

**68€**  
L.S.A. SERRINI

**PORTA GREZZA REVERSIBILE**  
Superficie in fibra dura pronta da dipingere, telaio raggio 10, coprifili piatti telescopici ad incastro per pareti da 8,5 a 12 cm, H210 cm (maniglia venduta separatamente)

L70 cm	35155	€ 68,00
L80 cm	35156	€ 68,00
L90 cm	35157	€ 94,00
Scorrevole - L70 cm	35161	€ 129,00
Scorrevole - L80 cm	35168	€ 129,00
Scorrevole - L90 cm	35170	€ 144,00



# PORTE DA INTERNO

## SOFFIETTO

Giunti rigidi

**24<sup>90</sup> €**

**PORTA A SOFFIETTO**  
L83xH214 cm, PVC, colore bianco, con giunti rigidi, riducibili in larghezza e in altezza 22854

Giunti rigidi

Serratura e maniglia incluse

**42<sup>90</sup> €**

**PORTA A SOFFIETTO**  
L88,5xH214 cm, PVC, colore ciliegio, completa di chiusura, estensibile, con giunti rigidi, riducibili in larghezza e in altezza 22856

Pannello aggiuntivo 22858 € 15,00  
Profilo di estensione 180 cm 22861 € 6,90

Giunti rigidi

Serratura e maniglia incluse

**42<sup>90</sup> €**

**PORTA A SOFFIETTO**  
L88,5xH214 cm, PVC, colore noce chiaro, completa di chiusura, estensibile, con giunti rigidi, riducibili in larghezza e in altezza 22857

Pannello aggiuntivo 22859 € 15,00  
Profilo di estensione 180 cm 22995 € 6,90

## FALSI TELAI E CONTROTELAI

FABBRICAZIONE ITALIANA

10,5 cm

**8<sup>90</sup> €**

**FALSO TELAIO UNIVERSALE**  
In abete grezzo, larghezza porte da 60 a 90 cm, H215 cm

8,5 cm	27161	€ 9,00
9,5 cm	27162	€ 9,00
10,5 cm	29955	€ 8,90

80 KG FABBRICAZIONE ITALIANA

L70/80 cm

**92<sup>00</sup> €**

**CONTROTELAIO SESAMO A SCOMPARSA PER INTONACO**  
Per porta scorrevole spessore 44 mm, acciaio zincato, completo di binario in alluminio a baionetta e fermoporta, portata 80 kg, spessore parete 105 mm, H210 cm

L70 cm	00912	€ 92,00
L80 cm	00913	€ 92,00
L90 cm	41387	€ 115,00

80 KG FABBRICAZIONE ITALIANA

L70/80 cm

**99<sup>00</sup> €**

**CONTROTELAIO SESAMO A SCOMPARSA PER CARTONGESSO**  
Per porta scorrevole spessore 44 mm, acciaio zincato, completo di binario in alluminio a baionetta e fermoporta, portata 80 kg, spessore parete 105 mm, H210 cm

L70 cm	00914	€ 99,00
L80 cm	00915	€ 99,00
L90 cm	41389	€ 125,00

## PORTONCINI BLINDATI

I portoncini blindati sono sottoposti ad alcuni test che ne certificano la resistenza ai tentativi di effrazione. Le norme europee prevedono 3 verifiche: resistenza al carico statico, resistenza al carico dinamico, resistenza all'attacco manuale. Le classi di sicurezza sono 6: classe 1 (resiste alla forza fisica di uno scassinatore), classe 2 (resiste all'attacco di utensili manuali come cacciaviti ecc.), classe 3 (resiste all'attacco di utensili manuali come piedi di porco ecc.), classe 4 (resiste all'attacco di martelli ecc.), classe 5 (resiste all'attacco di utensili elettrici come trapani ecc.), classe 6 (resiste all'attacco di scassinatori esperti). La procedura di classificazione ha un costo. Esistono anche porte classificate che, anche se rispettano le normative, non sono dotate di certificazione. La scelta del portoncino è condizionata dai fattori di rischio effettivo di quella particolare abitazione.



**229€**  
00  
L.T.A. BORGHI

### PORTONCINO STEEL

L90xH210 cm, 8 punti di ancoraggio, doppia guarnizione premontata, telaio zincato e prefilmato 15/10, anta doppia lamiera coibentata 2 rinforzi verticali 10/10 + 5/10, pannello interno ed esterno tanganica medio, serratura doppia mappa, deviatore singolo, completa di maniglia, pomolo, spioncino, lama paraspifferi, 3 chiavi a doppia mappa e chiave di cantiere, abbattimento acustico 32 dB, trasmittanza termica 1,47 W/m<sup>2</sup>k, tenuta al vento classe 5  
DX 19640 - SX 19641

Classe 3

Cilindro europeo



**334€**  
00  
L.T.A. BORGHI

### PORTONCINO WOOD

L90xH210 cm, 10 punti di ancoraggio, telaio zincato e prefilmato 20/10, anta doppia lamiera coibentata 2 rinforzi verticali 15/10 + 6/10, pannello interno tanganica medio, pannello esterno impiallacciato in legno tanganica, serratura a cilindro europeo con defender, completo di: maniglia, pomolo, spioncino grandangolare, lama paraspifferi, limitatore d'apertura, 5 chiavi e chiave di cantiere, tesserino di proprietà, abbattimento acustico 32 dB, trasmittanza termica 1,47 W/m<sup>2</sup>k, tenuta al vento classe 5  
DX 22462 - SX 22463

Classe 3

Per esterno

Possibilità di montare cilindro europeo



**499€**  
00  
L.T.A. BORGHI

### PORTONCINO CINZIA

Per esterno, L90xH210 cm, 10 punti di ancoraggio, telaio zincato e prefilmato da 20/10, anta doppia lamiera coibentata, 2 rinforzi verticali 15/10 + 6/10, pannello interno tanganica medio, pannello esterno okoumé 15 mm, 100% pantografato noce, serratura doppia mappa con scrocco prolungato e 2 doppi deviatori, completa di maniglia, pomolo, doppia guarnizione, spioncino, lama paraspifferi, limitatore di apertura, 3 chiavi e chiave cantiere, abbattimento acustico 32 dB, trasmittanza termica 1,47 W/m<sup>2</sup>k, tenuta al vento classe 5  
DX 19643 - SX 19644

Classe 3

Controtelaio incluso



**599€**  
00  
L.T.A. BORGHI

### PORTONCINO SCORPIO

H210 cm, abbattimento acustico 40 dB, trasmittanza termica 1,8 carico vento C5, serratura a cilindro europeo Grip Stop TESIO, pannello esterno in melaminico tanganico medio, abbattimento acustico 40dB, lama paraspifferi, maniglia interna in alluminio color argento, maniglia esterna in alluminio color bronzato  
DX/SX - L80 cm 42145/46 € 599,00  
DX/SX - L90 cm 42147/48 € 599,00



# PORTONCINI BLINDATI COMPONENTI

## COMPONI IL TUO PORTONCINO BLINDATO

Puoi scegliere tra 9 pannelli da interno e 5 pannelli da esterno.

Classe 4  
12 punti d'ancoraggio

FABBRICAZIONE ITALIANA

**355€<sub>00</sub>**

**PORTONCINO D'INGRESSO BLINDATO CL4 PRO**  
L90xH210 cm, 12 punti di ancoraggio, anta doppia lamiera elettrozincata 12 decimi e 12 decimi con tre rinforzi interni verticali spessore 18 decimi, coibentazione in polistirolo, telaio in acciaio zincato da 12/18, completo di maniglia, pomolo, lama paraspifferi, spioncino grandangolare, serratura CISA ad ingranaggi tre punti a cilindro europeo, 5 chiavi e chiave cantiere, tenuta al vento classe 4  
Destra 25905 - Sinistra 25906



**400€<sub>00</sub>**

Un esempio di portoncino non esposto alle intemperie:

<b>Portoncino</b>	€ 355,00
<b>Pannello laminato interno</b>	€ 22,50
<b>Pannello impiallacciato interno</b>	€ 22,50
	<b>€ 400,00</b>



**492€<sub>50</sub>**

Un esempio di portoncino esposto alle intemperie:

<b>Portoncino</b>	€ 355,00
<b>Pannello laminato interno</b>	€ 22,50
<b>Pannello verniciato esterno</b>	€ 115,00
	<b>€ 492,50</b>

### PANNELLO DA INTERNO

Noce nazionale

**22€<sub>50</sub>**

**PANNELLO**  
L91,8xH210,2 cm  
Impiallacciato, vero legno impregnato

<b>Noce nazionale</b>	25912	€ 22,50
<b>Noce tanganica</b>	25911	€ 38,00
<b>Wengé</b>	25913	€ 39,00
<b>Rovere sbiancato</b>	25914	€ 39,00
Laminato antigraffio		
<b>Noce chiaro</b>	25907	€ 22,50
<b>Noce medio</b>	25908	€ 22,50
<b>Noce scuro</b>	25909	€ 22,50
<b>Ciliegio</b>	25910	€ 22,50
Laccato		
<b>Bianco</b>	25915	€ 39,00

**Impiallacciato**

**Laminato**

**laccato**

### PANNELLO DA ESTERNO

Verniciato, 8 mm

**115€<sub>00</sub>**

**PANNELLO**  
Legno okoumé, L91,8xH210,2 cm  
Verniciato all'acqua, noce scuro

<b>8 mm</b>	25918	€ 115,00
<b>14 mm</b>	25919	€ 160,00
Grezzo		
<b>8 mm</b>	25916	€ 95,00
<b>14 mm</b>	25917	€ 140,00
Laccato verde MDF idrofugo	32823	€ 160,00

**Laccato verde**

**Grezzo**

# PORTE CANTINA, MULTIUSO, TAGLIAFUOCO

Completa di telaio



FABBRICAZIONE ITALIANA

**45€**  
00

**PORTA DA CANTINA REVERSIBILE**  
Lamiera acciaio zincato grecato, spessore 0,6 mm, completa di telaio, staffe di ancoraggio, serratura e maniglia, L70xH200 cm 00907

Completa di telaio



FABBRICAZIONE ITALIANA

**49€**  
00

**PORTA DA CANTINA REVERSIBILE**  
Lamiera acciaio zincato grecato, spessore 0,6 mm, completa di telaio, staffe di ancoraggio, serratura e maniglia, L80xH200 cm 00908

Completa di telaio



FABBRICAZIONE ITALIANA

**99€**  
00

**PORTA DI SERVIZIO TAMBURATA REVERSIBILE**  
Lamiera acciaio zincato preverniciato, completa di telaio, staffe di ancoraggio, serratura e maniglia, L70xH205 cm 00909

Completa di telaio



FABBRICAZIONE ITALIANA

**109€**  
00

**PORTA DI SERVIZIO TAMBURATA REVERSIBILE**  
Lamiera acciaio zincato preverniciato, completa di telaio, staffe di ancoraggio, serratura e maniglia, L80xH205 cm 00910

Completa di telaio

REI 60



FABBRICAZIONE ITALIANA

**175€**  
00

**PORTA TAGLIAFUOCO REI 60 REVERSIBILE**  
Lamiera in acciaio zincato tamburata, completa di telaio e serratura patent, coibentata, conforme UNI 9723, L80xH205 cm, predisposta per maniglione antipanico (venduto separatamente) 00911

Completa di telaio

REI 120



FABBRICAZIONE ITALIANA

**229€**  
00

**PORTA TAGLIAFUOCO REI 120 REVERSIBILE**  
Lamiera in acciaio zincato tamburata, completa di telaio e serratura patent, coibentata, conforme UNI 9723, L90xH205 cm, predisposta per maniglione antipanico (venduto separatamente) 22498



# MANIGLIE

OTTONE MASSICCIO LUCIDO VERNICIATO



SERIE FAST

 Con rosetta <b>15,00 €</b> A ROSETTA Q8 mm 12123	 <b>17,00 €</b> A PLACCA 90 Q8 mm 12122	 <b>11,00 €</b> A MARTELLINA Q7 mm 12124	 <b>11,50 €</b> A DK Q7 mm 12125
--------------------------------------------------------------------------------------------------------------------------------------------------	--------------------------------------------------------------------------------------------------------------------------------------	---------------------------------------------------------------------------------------------------------------------------------------	-------------------------------------------------------------------------------------------------------------------------------

SERIE NINA

 A rosetta <b>13,00 €</b>	 Rosetta con boccola
A ROSETTA Q8 mm 12111 € 13,00	A PLACCA 90 Q8 mm 12110 € 15,00
A MARTELLINA Q7 mm 12112 € 9,00	A DK Q7 mm 12113 € 10,00

SERIE SABINA

 A rosetta <b>12,90 €</b>	 Rosetta con boccola
A ROSETTA Q8 mm 12115 € 12,90	A PLACCA 90 Q8 mm 12114 € 16,00
A PLACCA YALE Q8 mm 12184 € 14,90	A MARTELLINA Q7 mm 12116 € 11,00
A DK Q7 mm 12117 € 11,50	

SERIE CAROLA

 A rosetta <b>15,80 €</b>	 Rosetta con boccola
A ROSETTA Q8 mm 12119 € 15,80	A PLACCA 90 Q8 mm 12118 € 16,80
A MARTELLINA Q7 mm 12120 € 12,00	A DK Q7 mm 12121 € 12,00

SERIE LORENA

 A rosetta <b>17,50 €</b>	 Rosetta con boccola
A ROSETTA Q8 mm 12131 € 17,50	A PLACCA 90 Q8 mm 12130 € 19,00
A MARTELLINA Q7 mm 12132 € 12,00	A DK Q7 mm 12133 € 12,00

 Con rosetta <b>10,99 €</b> MANIGLIA DRO A ROSETTA Q8 mm 24888	 Con rosetta <b>9,80 €</b> MANIGLIA PARO A ROSETTA Q8 mm 24584	 Con rosetta <b>9,80 €</b> MANIGLIA RIO A ROSETTA Q8 mm 24583
---------------------------------------------------------------------------------------------------------------------------------------------------------------	----------------------------------------------------------------------------------------------------------------------------------------------------------------	---------------------------------------------------------------------------------------------------------------------------------------------------------------

 Con rosetta <b>11,20 €</b> MANIGLIA NINA A ROSETTA Q8 mm 24908	 Con rosetta <b>11,20 €</b> MANIGLIA MIRIAM A ROSETTA Q8 mm 24909	 Con rosetta <b>10,80 €</b> MANIGLIA ANIA A ROSETTA Q8 mm 23141
----------------------------------------------------------------------------------------------------------------------------------------------------------------	-------------------------------------------------------------------------------------------------------------------------------------------------------------------	-----------------------------------------------------------------------------------------------------------------------------------------------------------------

 Con rosetta <b>11,45 €</b> MANIGLIA ALICE A ROSETTA Q8 mm 24892	 Con rosetta <b>11,80 €</b> MANIGLIA MAXI ALEX A ROSETTA Q8 mm 30801	 Con rosetta <b>13,00 €</b> MANIGLIA POLARIS A ROSETTA Q8 mm 23142	 Con rosetta <b>12,35 €</b> MANIGLIA MAXI A ROSETTA Q8 mm 30807
-------------------------------------------------------------------------------------------------------------------------------------------------------------------	------------------------------------------------------------------------------------------------------------------------------------------------------------------------	----------------------------------------------------------------------------------------------------------------------------------------------------------------------	---------------------------------------------------------------------------------------------------------------------------------------------------------------------

 Con rosetta <b>13,90 €</b> MANIGLIA COMETA A ROSETTA Q8 mm 30792	 Con rosetta <b>14,50 €</b> MANIGLIA FLEXA A ROSETTA Q8 mm 24895	 Con rosetta <b>22,00 €</b> MANIGLIA RICCIO A ROSETTA Q8 mm 30787	 Con rosetta <b>25,50 €</b> MANIGLIA INDIGO A ROSETTA Q8 mm 46340
--------------------------------------------------------------------------------------------------------------------------------------------------------------------	--------------------------------------------------------------------------------------------------------------------------------------------------------------------	---------------------------------------------------------------------------------------------------------------------------------------------------------------------	--------------------------------------------------------------------------------------------------------------------------------------------------------------------

VCASA COLLECTION

Valli&Valli  
ASSA ABLOY

OTTONE MASSICCIO SATINATO ANTICATO

 Con rosetta <b>16,00 €</b> MANIGLIA CORINNE A ROSETTA Q8 mm 24907	 Con rosetta <b>15,50 €</b> MANIGLIA FLEXA A ROSETTA Q8 mm 24896	 Con rosetta <b>22,00 €</b> MANIGLIA RICCIO A ROSETTA Q8 mm 30788	 A rosetta <b>19,50 €</b> Rosetta con boccola MANIGLIA DANIELA A ROSETTA Q8 mm 12103 € 19,50 A MARTELLINA Q7 mm 12104 € 13,00 A DK Q7 mm 12105 € 13,00 A PLACCA 90 Q8 mm 12102 € 20,50
---------------------------------------------------------------------------------------------------------------------------------------------------------------------	--------------------------------------------------------------------------------------------------------------------------------------------------------------------	---------------------------------------------------------------------------------------------------------------------------------------------------------------------	-----------------------------------------------------------------------------------------------------------------------------------------------------------------------------------------------------------------------------------------------------------------------------------------------------

OTTONE MASSICCIO GRAFFIATO

 Con rosetta <b>12,90 €</b> MANIGLIA CLASSIC A ROSETTA Q8 mm 24890	 Con rosetta <b>11,90 €</b> MANIGLIA ALEX A ROSETTA Q8 mm 30803	 A rosetta <b>13,50 €</b> Rosetta con boccola MANIGLIA NINA A ROSETTA Q8 mm 12107 € 13,50 A PLACCA YALE Q8 mm 13508 € 15,00 A MARTELLINA Q7 mm 12108 € 10,00 A DK Q7 mm 12109 € 10,00	 Con rosetta <b>15,25 €</b> MANIGLIA ASA A ROSETTA Q8 mm 24891
---------------------------------------------------------------------------------------------------------------------------------------------------------------------	-------------------------------------------------------------------------------------------------------------------------------------------------------------------	--------------------------------------------------------------------------------------------------------------------------------------------------------------------------------------------------------------------------------------------------------------------------------------------------	--------------------------------------------------------------------------------------------------------------------------------------------------------------------



# MANIGLIE

OTTONE MASSICCIO CROMATO LUCIDO E SATINATO



SERIE FAST

Con rosetta

**18,00 €**

**A ROSETTA**  
Q8 mm  
12084

**19,50 €**

**A PLACCA 90**  
Q8 mm  
12083

**12,00 €**

**A MARTELLINA**  
Q7 mm  
12085

**12,00 €**

**A DK**  
Q7 mm  
12086

SERIE NINA

A rosetta

**16,00 €**

Rosetta con boccola

<b>A ROSETTA</b> Q8 mm	12072	€ 16,00
<b>A PLACCA 90</b> Q8 mm	12071	€ 17,90
<b>A MARTELLINA</b> Q7 mm	12073	€ 13,00
<b>ADK</b> Q7 mm	12074	€ 12,00

SERIE SABINA

A rosetta

**15,50 €**

Rosetta con boccola

<b>A ROSETTA</b> Q8 mm	12076	€ 15,50
<b>A PLACCA 90</b> Q8 mm	12075	€ 18,40
<b>A PLACCA YALE</b> Q8 mm	12175	€ 19,50
<b>A MARTELLINA</b> Q7 mm	12077	€ 12,00
<b>ADK</b> Q7 mm	12078	€ 12,00

SERIE CAROLA

A rosetta

**15,50 €**

Rosetta con boccola

<b>A ROSETTA</b> Q8 mm	12080	€ 15,50
<b>A PLACCA 90</b> Q8 mm	12079	€ 15,50
<b>A MARTELLINA</b> Q7 mm	12081	€ 13,00
<b>ADK</b> Q7 mm	12082	€ 13,00

**16,00 €**

Con rosetta

**MANIGLIA MAXI**  
**A ROSETTA**  
Q8 mm  
30808

**16,00 €**

Con rosetta

**MANIGLIA POLARIS**  
**A ROSETTA**  
Q8 mm  
24912

**16,00 €**

Con rosetta

**MANIGLIA GUADEL**  
**A ROSETTA**  
Q8 mm  
24899

**16,00 €**

Con rosetta

**MANIGLIA GIOVE**  
**A ROSETTA**  
Q8 mm  
24901

**16,00 €**

Con rosetta

**MANIGLIA MARINA**  
**A ROSETTA**  
Q8 mm  
24911

**16,00 €**

Con rosetta

**MANIGLIA LIA**  
**ROSETTA**  
Q8 mm  
24905

**16,00 €**

Con rosetta

**MANIGLIA GOCCIA**  
**A ROSETTA**  
Q8 mm  
24903

**17,00 €**

Con rosetta

**MANIGLIA ERIKA**  
**A ROSETTA**  
Q8 mm  
24894

**18,00 €**

Con rosetta

**MANIGLIA COMETA**  
**A ROSETTA**  
Q8 mm  
30793

**23,00 €**

Con rosetta

**MANIGLIA MIRO 2**  
**A ROSETTA**  
Q8 mm  
30815

**25,50 €**

Con rosetta

**MANIGLIA INDIGO** **A ROSETTA**  
Q8 mm  
46341

ZAMA CROMO SATINATO

**9,80 €**

Con rosetta

**MANIGLIA PALMA**  
**A ROSETTA**  
Q8 mm  
23144

**9,80 €**

Con rosetta

**MANIGLIA KAROL**  
**A ROSETTA**  
Q8 mm  
24582

**9,80 €**

Con rosetta

**MANIGLIA TORRE BIC**  
**A ROSETTA**  
Q8 mm  
23143

**12,00 €**

Con rosetta

**MANIGLIA OSLO**  
**A ROSETTA**  
Q8 mm  
30810

**14,00 €**

Con rosetta

**MANIGLIA LIZ**  
**A ROSETTA**  
Q8 mm  
24915

**13,00 €**

Con rosetta

**MANIGLIA KIWI**  
**A ROSETTA**  
Q8 mm  
30813

**15,00 €**

Con rosetta

**MANIGLIA ELEMENT**  
**A ROSETTA**  
Q8 mm  
30812

**24,00 €**

Con rosetta

**MANIGLIA ELLE**  
**A ROSETTA**  
Q8 mm  
30785

**20,00 €**

Con rosetta

**MANIGLIA TEKNA**  
**A ROSETTA**  
Q8 mm  
30784

**26,00 €**

Con rosetta

**MANIGLIA ELLE BIC**  
**A ROSETTA**  
Q8 mm  
30786

OTTONE MASSICCIO CROMATO

SERIE SABINA

A rosetta

**17,50 €**

Rosetta con boccola

<b>A ROSETTA</b> Q8 mm	12099	€ 17,50
<b>A MARTELLINA</b> Q7 mm	12100	€ 12,00
<b>A DK</b> Q7 mm	12101	€ 12,00
<b>A PLACCA 90</b> Q8 mm	12098	€ 17,50



# MANIGLIE

## OTTONE LUCIDO E PORCELLANA

**MANIGLIA LARA**  
 A ROSETTA Q8 mm 30795 € 14,00  
 A MARTELLINA Q7 mm 30797 € 11,00  
 A DK Q7 mm 30798 € 11,00

**MANIGLIA GEMMA A ROSETTA**  
 Q8 mm 30799 € 16,00

## OTTONE ANTICATO E PORCELLANA

**MANIGLIA GEMMA A ROSETTA**  
 Q8 mm 30800 € 16,00

## FERRO BATTUTO

**MANIGLIA A ROSETTA**  
 40x110 mm 30348 € 12,00  
 70x125 mm 30345 € 12,00  
 70x135 mm 30347 € 10,00

## OTTONE VERNICIATO

**A ROSETTA NERA**  
 Q8 mm 12471 € 4,00

**A ROSETTA CROMATA**  
 Q8 mm 12470 € 3,90

## ACCIAIO INOX SATINATO

**MANIGLIA CAPRIX A ROSETTA**  
 Q8 mm 24819 € 8,00

**MANIGLIA AXEL A ROSETTA**  
 Q8 mm 30794 € 15,00

## ALLUMINIO

### SATINATO

**A ROSETTA** € 4,80  
 € 3,80  
 € 3,00

**A ROSETTA Q8 mm** 24829 € 4,80  
**A MARTELLINA Q7 mm** 24833 € 3,80  
**A DK Q7 mm** 24928 € 3,00

### BRONZATO

**A ROSETTA** € 4,80  
 € 3,80  
 € 3,00

**A ROSETTA Q8 mm** 24831 € 4,80  
**A MARTELLINA Q7 mm** 24832 € 3,80  
**A DK Q7 mm** 24927 € 3,00

### BRONZATO

**A ROSETTA** € 4,80  
 € 4,00  
 € 3,00

**A ROSETTA Q8 mm** 24872 € 4,80  
**A MARTELLINA Q7 mm** 24873 € 4,00  
**A DK Q7 mm** 24926 € 3,00

## MANIGLIONI E POMOLI

**MANIGLIONE COTTALI "OLARIX"**  
 Acciaio inox satinato, L200 mm 30838 € 13,00

**MANIGLIONE "CRIS"**  
 Trattamento PVD  
 Satinato 24864 € 17,00  
 Ottonato lucido 24865 € 17,00

**POMOLO ARES**  
 Ø65 mm, ottone  
 Graffiato 30818 € 11,00  
 Cromo satinato 30819 € 11,00  
 Lucido verniciato 30817 € 11,00

**MANIGLIONE COTTALI "NOVANTA"**  
 Acciaio inox satinato, L200 mm 30839 € 13,00

## ACCESSORI

**2 MANIGLIE OVALI DA INCASSO PER SCORREVOLE**  
 Ottono, cieche  
 Lucido verniciato 24778 € 9,00  
 Cromo satinato 24779 € 9,50

**MANIGLIA TONDA DA INCASSO**  
 Zama, Ø35x12 mm  
 Ottonato 30824 € 3,00  
 Graffiato 30825 € 3,00  
 Cromato 30826 € 3,00  
 Cromo satinato 30827 € 3,00

**2 ROSETTE TONDE DA INCASSO**  
 Ottono, per scorrevole  
 Lucido verniciato 24781 € 8,90  
 Cromo satinato 24780 € 9,50

**SET CHIUSURA WC**  
 Ottono  
 Lucido verniciato 24769 € 9,00  
 Cromo satinato 24770 € 10,00

**BOCCHETTA**  
 Ottono, Ø45 Yale  
 Lucido verniciato 24774 € 2,00  
 Cromo satinato 24775 € 2,00

**BOCCHETTA**  
 Ottono, Ø45 Patent  
 Lucido verniciato 24776 € 2,00  
 Cromo satinato 24777 € 2,00

**MOSTRINA DOPPIA MAPPA**  
 Ottono, senza viti  
 Lucido vern. 24773 € 4,00  
 Graffiato 24771 € 4,00  
 Cromo sat. 24772 € 4,00

**SPIONCINO**  
 Ø14 mm, 50/80 mm  
 Ott. lucido ver. 24866 € 4,00  
 Ott. cromo ver. 24867 € 4,00  
 Zama bronzato 30822 € 4,00

**SPIONCINO**  
 Ø14 mm, 70/110 mm  
 Ott. lucido sat. 24868 € 4,00  
 Ott. cromo sat. 24869 € 4,00  
 Zama bronzato 30823 € 4,00

**FERRO QUADRO**  
 6x100 cm 24747 € 1,00  
 7x100 cm 24746 € 1,00  
 8x65 cm 30821 € 1,50  
 8x120 cm 41146 € 2,00

**FERRO QUADRO 7 PER MARTELLINA**  
 24748 € 1,50

**MECCANISMO PER MARTELLINA**  
 Fori 24916 € 3,00  
 Fori e Quadro 7 24917 € 3,00  
 Bussola 24919 € 3,00

**RIDUZIONE PLASTICA**  
 Da 8 a 7 24749 € 0,50  
 Da 8 a 6 24750 € 0,50

**4 PROFILI ANTIURTO PORTA**  
 Gomma trasparente 30135 € 0,80

**PINZA FERMAPORTA**  
 Nylon nero 24859 € 2,00

**PINZA FERMAPORTA**  
 Ottono 24860 € 3,50

# ILLUMINAZIONE DA INTERNO



## SERIE SLIM METALLO BIANCO (classe energetica E).

Prodotti compatibili con lampadine di classe energetica A++ → E

Lampadine incluse



## SERIE CARRERA METALLO - lampadine escluse. Prodotti compatibili con lampadine di classe energetica A++ → E



## SERIE SLIM METALLO SATINATO (classe energetica E).

Prodotti compatibili con lampadine di classe energetica A++ → E

Lampadine incluse





## ILLUMINAZIONE DA INTERNO


**SERIE SUNNY ALLUMINIO SATINATO** (classe energetica A).  
Prodotti compatibili con lampadine di classe energetica A++ → E

Lampadine incluse



**6,90 €**

**FARETTO**  
1x50 W, GU10  
31059



**13,90 €**

**BARRA**  
2 FARETTI  
2x50 W, GU10  
31060



**19,90 €**

**SPIRALE**  
3 FARETTI  
3x50 W, GU10  
31062



**23,90 €**

**BARRA**  
4 FARETTI  
4x50 W, GU10  
31061

**SERIE MITO VETRO BIANCO** - lampadine escluse. Prodotti compatibili con lampadine di classe energetica A++ → E




**8,90 €**

**FARETTO**  
METALLO  
1x40 W, E14  
31055



**23,90 €**

**PLAFONIERA**  
3 FARETTI  
METALLO  
3x40 W, E14  
31056



**26,90 €**

**SPIRALE**  
3 FARETTI  
METALLO  
3x40 W, E14  
31057



**30,90 €**

**BARRA**  
4 FARETTI  
METALLO  
4x40 W, E14  
31058

**SERIE KATY** - lampadine escluse. Prodotti compatibili con lampadine di classe energetica A++ → E



**9,90 €**

**FARETTO**  
1x40 W, E14  
33701




**22,90 €**

**BARRA**  
2 FARETTI  
2x40 W, E14  
33703



**39,90 €**

**SPIRALE**  
3 FARETTI  
3x40 W, E14  
33704



**44,90 €**


**BARRA**  
4 FARETTI  
4x40 W, E14  
33705

**SERIE FRANCES** - lampadine escluse. Prodotti compatibili con lampadine di classe energetica A++ → E



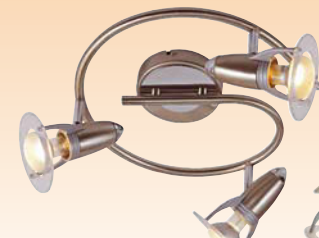
**8,90 €**

**FARETTO**  
1x40 W, E14  
19021



**16,90 €**

**BARRA**  
2 FARETTI  
2x40 W, E14  
19022



**25,90 €**

**SPIRALE**  
3 FARETTI  
3x40 W, E14  
19023



**34,90 €**

**BARRA**  
4 FARETTI  
4x40 W, E14  
19024

**SERIE LORD** - lampadine escluse



**13,90 €**

**FARETTO**  
1x40 W, E14  
33712



**23,90 €**

**BARRA**  
2 FARETTI  
2x40 W, E14  
33713



**34,90 €**

**SPIRALE**  
3 FARETTI  
3x40 W, E14  
33714



**44,90 €**

**BARRA**  
4 FARETTI  
4x40 W, E14  
33715

## ILLUMINAZIONE DA INTERNO

SERIE NOVARA RUSTICO - lampadine escluse. Prodotti compatibili con lampadine di classe energetica A++ → E



**13<sup>90</sup> €**

**FARETTO**  
1x40 W, E14  
23616

**27<sup>90</sup> €**

**BARRA**  
2 FARETTI  
2x40 W, E14  
23617

**34<sup>90</sup> €**

**SPIRALE**  
3 FARETTI  
3x40 W, E14  
23618

**39<sup>90</sup> €**

**BARRA**  
4 FARETTI  
4x40 W, E14  
23619

### SERIE MIAMI (classe energetica A).

Prodotti compatibili con lampadine di classe energetica A++ → E

Lampadine incluse



**10<sup>90</sup> €**

**FARETTO**  
1x50 W, GU10  
07339

**21<sup>90</sup> €**

**BARRA**  
2 FARETTI  
2x50 W, GU10  
07348

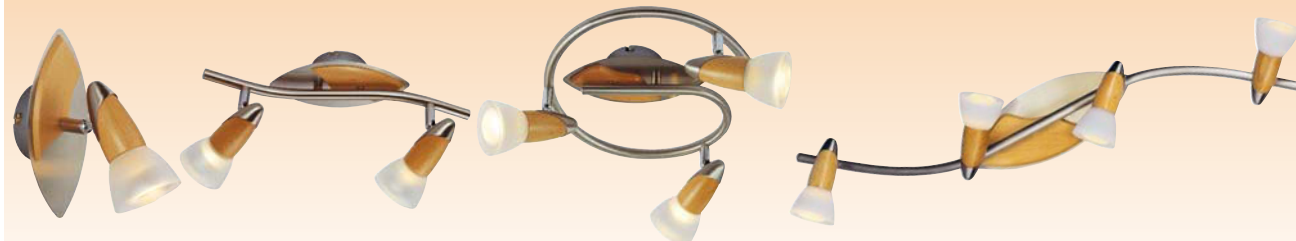
**39<sup>90</sup> €**

**PLAFONIERA**  
4 FARETTI  
4x50 W, GU10  
07334

**34<sup>90</sup> €**

**BARRA**  
3 FARETTI  
3x50 W, GU10  
07349

### SERIE LORD II VETRO/LEGNO - lampadine escluse. Prodotti compatibili con lampadine di classe energetica A++ → E



**14<sup>90</sup> €**

**FARETTO**  
1x40 W, E14  
16407

**25<sup>90</sup> €**

**BARRA**  
2 FARETTI  
2x40 W, E14  
16408

**33<sup>90</sup> €**

**SPIRALE**  
3 FARETTI  
3x40 W, E14  
16409

**33<sup>90</sup> €**

**BARRA**  
4 FARETTI  
4x40 W, E14  
16410

### SERIE LAURA (classe energetica A). Lampadine non sostituibili (durata 20.000 ore)

Lampadine led incluse



**12<sup>90</sup> €**

**FARETTO**  
1x3 W  
44050

**29<sup>90</sup> €**

**BARRA**  
2 FARETTI  
2x3 W  
44051

**44<sup>90</sup> €**

**BARRA**  
3 FARETTI  
3x3 W  
44052

**59<sup>90</sup> €**

**BARRA**  
4 FARETTI  
4x3 W  
44053

### SERIE AVENUE - lampadine escluse. Prodotti compatibili con lampadine di classe energetica A++ → E



**17<sup>90</sup> €**

**FARETTO**  
1x40 W, E14  
23604

**29<sup>90</sup> €**

**BARRA**  
2 FARETTI  
2x40 W, E14  
23605

**39<sup>90</sup> €**

**PLAFONIERA**  
3 FARETTI  
3x40 W, E14  
23606

**49<sup>90</sup> €**

**BARRA**  
4 FARETTI  
4x40 W, E14  
23607



# ILLUMINAZIONE DA INTERNO

**SERIE CLIO** (classe energetica C).

Prodotti compatibili con lampadine di classe energetica A++ → E

Lampadine incluse



**9<sup>90</sup> €**  
FARETTO  
1x33 W, G9  
33692



**19<sup>90</sup> €**  
BARRA  
2 FARETTI  
2x33 W, G9  
33697



**29<sup>90</sup> €**  
SPIRALE  
3 FARETTI  
3x33 W, G9  
33699



**44<sup>90</sup> €**  
BARRA  
4 FARETTI  
4x33 W, G9  
33700

**SERIE SPIRIT** (classe energetica C).

Prodotti compatibili con lampadine di classe energetica A++ → E

Lampadine incluse



**12<sup>90</sup> €**  
FARETTO  
1x33 W, G9  
40379



**20<sup>90</sup> €**  
BARRA  
2 FARETTI  
2x33 W, G9  
40380



**34<sup>90</sup> €**  
SPIRALE  
3 FARETTI  
3x33 W, G9  
40381



**39<sup>90</sup> €**  
BARRA  
4 FARETTI  
4x33 W, G9  
43546

**SERIE TECHNO** (classe energetica C).

Prodotti compatibili con lampadine di classe energetica A++ → E

Lampadine incluse



**14<sup>50</sup> €**  
FARETTO  
1x50 W, GU10  
23802



**26<sup>50</sup> €**  
BARRA  
2 FARETTI  
2x50 W, GU10  
23803



**49<sup>90</sup> €**  
PLAFONIERA  
4 FARETTI  
4x50 W, GU10  
23805



**49<sup>90</sup> €**  
BARRA  
3 FARETTI  
3x50 W, GU10  
23804

**SERIE SFERA** (classe energetica A+).

Prodotti compatibili con lampadine di classe energetica A++ → E

Lampadine led incluse



**20<sup>90</sup> €**  
FARETTO  
1x3,5 W, GU10,  
250 lumen  
31157



**45<sup>90</sup> €**  
BARRA  
2 FARETTI  
2x3,5 W, GU10,  
250 lumen  
31154



**89<sup>90</sup> €**  
PLAFONIERA  
4 FARETTI  
4x3,5 W, GU10,  
250 lumen  
31156



**67<sup>90</sup> €**  
BARRA  
3 FARETTI  
3x3,5 W, GU10,  
250 lumen  
31155

**SERIE COSMO** (classe energetica A).

Lampadine non sostituibili (durata 20.000 ore)

Lampadine led incluse



**29<sup>90</sup> €**  
FARETTO  
1x5 W,  
310 lumen,  
3300 K  
48013



**44<sup>90</sup> €**  
BARRA  
2 FARETTI  
2x5 W, 310 lumen,  
3300 K  
48014



**85<sup>90</sup> €**  
PLAFONIERA  
4 FARETTI  
4x5 W,  
310 lumen,  
3300 K  
48016



**59<sup>00</sup> €**  
BARRA  
3 FARETTI  
3x5 W,  
310 lumen,  
3300 K  
48015

# ILLUMINAZIONE DA INTERNO

## PLAFONIERE E APPLIQUE COORDINATE - lampadine escluse



**PLAFONIERA SERIE FLAVIA**  
Alabastro bianco, 1x60 W, E27, disponibile anche nei colori verde e tabacco, prodotto compatibile con lampadina di classe energetica A++ → E

Ø30 cm	07308/10/12	€ 4,90
Ø40 cm	07307/14/16	€ 9,90



**PLAFONIERA SERIE FLAVIA**  
Alabastro azzurro, 1x60 W, E27, prodotto compatibile con lampadina di classe energetica A++ → E

Ø30 cm	07309	€ 4,90
Ø40 cm	07313	€ 9,90



**PLAFONIERA NUVOLO**  
Bianca, 2x60 W, E27, prodotto compatibile con lampadina di classe energetica A++ → C

Ø30 cm	37177	€ 14,90
Ø40 cm	37178	€ 27,90



**PLAFONIERA CORNICE IN LEGNO**  
1x60 W, E27, prodotto compatibile con lampadina di classe energetica A++ → E

Ø25 cm	07297	€ 13,90
Ø35 cm	07298	€ 21,90



**APPLIQUE SERIE FLAVIA**  
Alabastro verde, Ø30 cm, 1x60 W, E27, disponibile anche nei colori bianco e tabacco, prodotto compatibile con lampadina di classe energetica A++ → E 07268/65/66



**APPLIQUE SERIE FLAVIA**  
Alabastro azzurro, Ø30 cm, 1x60 W, E27, prodotto compatibile con lampadina di classe energetica A++ → E 07264



**APPLIQUE NUVOLO**  
Bianca, 1x60 W, E27, prodotto compatibile con lampadina di classe energetica A++ → C 37176



**APPLIQUE CON CORNICE IN LEGNO**  
Ø25 cm, 1x60 W, E27, prodotto compatibile con lampadina di classe energetica A++ → E 07269



**PLAFONIERA GHIACCIO**  
E27, prodotto compatibile con lampadina di classe energetica A++ → E

Ø30 cm - 1x60 W	25472	€ 17,90
Ø40 cm - 2x60 W	25473	€ 26,90



**PLAFONIERA LANCIA**  
1x60 W, attacco E27

Ø30 cm	37173	€ 10,90
Ø40 cm	37174	€ 17,90



**PLAFONIERA CURVA DRITTA**  
E27, prodotto compatibile con lampadina di classe energetica A++ → C

Ø30 cm	48020	€ 21,90
Ø40 cm	48021	€ 29,00



**PLAFONIERA BIKE VETRO ARABESCO**  
E27, prodotto compatibile con lampadina di classe energetica A++ → E

Ø30 cm - 2x60 W	19162	€ 20,90
Ø40 cm - 3x60 W	19163	€ 29,90



**APPLIQUE GHIACCIO**  
Ø30 cm, 1x60 W, E27, prodotto compatibile con lampadina di classe energetica A++ → E 25475



**APPLIQUE LANCIA**  
Ø30 cm, 1x60 W, attacco E27 37172



**APPLIQUE CURVA DRITTA**  
Sabbia, 60 W, 1xE27, prodotto compatibile con lampadina di classe energetica A++ → C 48022



**APPLIQUE BIKE VETRO ARABESCO**  
20x22 cm, 1x60 W, E27, prodotto compatibile con lampadina di classe energetica A++ → E 19160



**PLAFONIERA RICCILO RUSTICO**  
E27, prodotto compatibile con lampadina di classe energetica A++ → E

30x30 cm - 1x60 W	16288	€ 30,90
40x40 cm - 2x60 W	16289	€ 36,90



**PLAFONIERA SONICA**  
Vetro, 2xE27, prodotto compatibile con lampadina di classe energetica A++ → C

30x30 cm	31265	€ 35,90
40x40 cm	31271	€ 49,90



**PLAFONIERA PREMIUM**  
2xE27, prodotto compatibile con lampadina di classe energetica A++ → C

35x28 cm	31263	€ 29,90
42x30 cm	31269	€ 38,90



**APPLIQUE FILA**  
Bianca, E27, prodotto compatibile con lampadina di classe energetica A++ → C

27x9 cm	35703	€ 25,90
37x9 cm	35704	€ 35,90
49x9 cm	35705	€ 39,90



**APPLIQUE RICCILO RUSTICO**  
38x19 cm, 1x60 W, E27, prodotto compatibile con lampadina di classe energetica A++ → E 17583



**APPLIQUE SONICA**  
Vetro, 2xE27, 22x20 cm, prodotto compatibile con lampadina di classe energetica A++ → C 31264



**APPLIQUE PREMIUM**  
60 W, 20x13 cm, G9, prodotto compatibile con lampadina di classe energetica A++ → C 31262



**APPLIQUE FILA**  
Wengé, E27, prodotto compatibile con lampadina di classe energetica A++ → C

27x9 cm	35706	€ 25,90
37x9 cm	35707	€ 35,90
49x9 cm	35708	€ 39,90



# ILLUMINAZIONE DA INTERNO

PLAFONIERE E APPLIQUE - lampadine escluse



27€  
90

**PLAFONIERA VORTICE**  
Ø30 cm, 12 W, vetro opale,  
1080 lumen, durata 50000 ore  
classe A 48436



15€  
90

**APPLIQUE ONDINA**  
26x29 cm, 1x60 W, E27, lampadina  
esclusa, prodotto compatibile  
con lampadina di classe energetica  
A++ → E 26610



15€  
90

**APPLIQUE ZEBRATA**  
26x26 cm, 1x60 W, E27, lampadina  
esclusa, prodotto compatibile  
con lampadina di classe energetica  
A++ → E 19145



18€  
90

**APPLIQUE BIANCO SABBATO**  
26x26 cm, 1x60 W, E27, lampadina  
esclusa, prodotto compatibile  
con lampadina di classe energetica  
A++ → E 19150



18€  
90

**APPLIQUE CERCHI BIANCHI**  
30x20 cm, 1x60 W, E27, lampadina  
esclusa, prodotto compatibile  
con lampadina di classe energetica  
A++ → E 16214



21€  
90

**APPLIQUE RETTANGOLO  
BOMBATO**  
35x17 cm, 1x60 W, E27, lampadina  
esclusa, prodotto compatibile  
con lampadina di classe energetica  
A++ → E 19147



31€  
90

**PLAFONIERA FLOWER**  
Ø30 cm, 12 W, 930 lumen,  
illuminazione led, lampadina LED  
inclusa (classe energetica A), prodotto  
compatibile con lampadina LED di  
classe energetica A++ → A  
44314



34€  
90

**PLAFONIERA SOFFIO**  
Cromo, 40x40 cm, 2x60 W, E27,  
lampadina esclusa, prodotto compatibile  
con lampadina di classe energetica  
A++ → C 35701



18€  
90

**APPLIQUE EDEN**  
26x22 cm, 1x60 W, E27, lampadina  
esclusa, prodotto compatibile  
con lampadina di classe energetica  
A++ → E 37426



28€  
90

**PLAFONIERA ICSI**  
Ø25 cm, 8 W, 680 lumen, illuminazione  
led, lampadina LED inclusa (classe  
energetica A), prodotto compatibile  
con lampadina LED di classe energetica  
A++ → A 44315



16€  
90

**APPLIQUE  
CHIAMAIRA  
VETRO**  
21x27 cm, 1x60 W, E27, lampadina  
esclusa, prodotto compatibile  
con lampadine di classe energetica  
A++ → E 19156



29€  
90

**PLAFONIERA LABIRINTO**  
Ø30 cm, 12 W, vetro opale,  
3000 K, luce calda, 1080 lumen,  
durata 50000 ore, illuminazione led,  
classe A 48494



45€  
90

**PLAFONIERA CHANEL**  
40x40 cm, 3x60 W, E27, lampadina  
esclusa, prodotto compatibile  
con lampadina di classe energetica  
A++ → E 37427



30€  
90

**PLAFONIERA CHANEL**  
30x30 cm, 2x60 W, E27, lampadina  
esclusa, prodotto compatibile  
con lampadina di classe energetica  
A++ → E 37428



28€  
90

**APPLIQUE OAK**  
1x60 W, E27, 23x23 cm, lampadina  
esclusa, prodotto compatibile  
con lampadina di classe energetica  
A++ → E 42534



29€  
90

**APPLIQUE FIRENZE**  
1x75 W, E27, lampadina esclusa,  
prodotto compatibile con lampadina  
di classe energetica A++ → C 37666



21€  
90

**APPLIQUE GESSO VENERE**  
Bianca, 25x13x9 cm, 1x60 W, E27,  
lampadina esclusa, prodotto compatibile  
con lampadina di classe energetica  
A++ → C 37346



27€  
90

**APPLIQUE GESSO SATURNO**  
Bianca, 32x11x7 cm, 1x150 W, R7s,  
lampadina esclusa, prodotto compatibile  
con lampadina di classe energetica  
A++ → C 37347



17€  
90

**APPLIQUE GESSO LUNA**  
27x12x7 cm, 1x60 W, E14, lampadina  
esclusa, prodotto compatibile con  
lampadina di classe energetica  
A++ → C 37348



39€  
90

**APPLIQUE ORIENTABILE**  
Cromo, 1x200 W, R7S, alogena,  
lampadina inclusa (classe energetica C),  
prodotto compatibile con lampadina  
di classe energetica A++ → E 19151



36€  
90

**PLAFONIERA BOMBATA LUCIDA**  
45x35 cm, 2x60 W, E27, lampadina  
esclusa, prodotto compatibile  
con lampadina di classe energetica  
A++ → E 26615



59€  
00

**PLAFONIERA RIGOLETTO**  
12 W, rettangolare con cornice  
in metallo bianco, 1080 lumen,  
durata 50000 ore, classe A  
48495



54€  
90


**PLAFONIERA ALEXIA**  
40x40 cm, 22 W, 1500 lumen,  
durata 25.000 ore, illuminazione  
led (classe A+) non sostituibile  
42529



35€  
90

**APPLIQUE ALEXIA**  
30x20 cm, 10 W, 800 lumen,  
illuminazione led (classe A+)  
non sostituibile 42782

# ILLUMINAZIONE DA UFFICIO



## PLAFONIERE DA INCASSO



Certificato IMQ

**31€**  
90

### PLAFONIERA ELETTRONICA

4x18 W, ottica satinata, classe energetica A  
44045  
Disponibile anche Dark Light 44044 € 42,90



Certificato IMQ

**44€**  
00

### PLAFONIERA PRISMATICA ELETTRONICA

4x18 W, IP40, classe energetica A  
44046

**41€**  
90

### PLAFONIERA ELETTRONICA

4x14 W, T5, classe energetica A+  
27533



Certificato IMQ

**84€**  
90

### PLAFONIERA ELETTRONICA

2x55 W, luce indiretta, classe energetica A  
25710

## PROIETTORI

Certificati IMQ

Lampadina inclusa



**64€**  
90

### PROIETTORE IODURI METALLICI

70 W, simmetrico, classe energetica A 25717  
Disponibile anche 150 W 25718 € 64,90

Lampadina inclusa



**89€**  
90

### PROIETTORE IODURI METALLICI

250 W, asimmetrico, classe energetica A 25719  
Disponibile anche 400 W 25720 € 89,90



40 W

**99€**  
00

### PROIETTORE A LED

40 W, 4100 lumens, lampadina LED inclusa (classe energetica A+) 35426  
Disponibile anche 55 W (5250 lumens) 35427 € 139,00



80 W

**219€**  
00

### PROIETTORE A LED

80 W, 8500 lumens, lampadina LED inclusa (classe energetica A+) 35428  
Disponibile anche 120 W (11000 lumens) 35430 € 239,00

Lampadina inclusa

Grado di protezione IP65



**99€**  
90

### RIFLETTORE INDUSTRIALE

250 W, IP65, classe energetica A 25723  
Disponibile anche 400 W 25724 € 99,90





# ILLUMINAZIONE DA UFFICIO

## LAMPADE A SOSPENSIONE

**44,90€**  
L.S.A. S. MARINO

### LAMPADA

1x28 W, lampadina inclusa (classe energetica A), prodotto compatibile con lampadine di classe energetica A++ → E 17789

Lampada inclusa

**99,00€**  
L.S.A. S. MARINO

### LAMPADA OFFICE

5x5 W, a led, 3200 K, 320 lumen, durata 20.000 ore, lampadina led inclusa (classe energetica A) non sostituibile 45917



Lampade incluse

**109,00€**  
L.S.A. S. MARINO

### LAMPADA

Elettronica, 2x28 W, T5, lampadina inclusa (classe energetica A+) 25712



**84,90€**  
L.S.A. S. MARINO

### LAMPADA VELETTA

2x28 W, lampadina inclusa (classe energetica A+) 30048



Lampade incluse

**119,00€**  
L.S.A. S. MARINO

### LAMPADA ONDULA

2x54 W, T5, lampadina inclusa (classe energetica A+) 27535



Lampade incluse

## PLAFONIERE E REGLETTE

Certificato IMQ



2x36 W

**34,90€**  
L.S.A. S. MARINO

### PLAFONIERA OTTICA SATINATA ELETTRONICA

Classe energetica A

2x36 W	44322	€ 34,90
2x58 W	44323	€ 42,90
4x18 W	44354	€ 48,90

Certificato IMQ



2x36 W

**46,90€**  
L.S.A. S. MARINO

### PLAFONIERA OTTICA DARK LIGHT ELETTRONICA

Classe energetica A

2x36 W	44326	€ 46,90
2x58 W	44327	€ 52,90
4x18 W	44356	€ 37,90

Certificato IMQ



**74,90€**  
L.S.A. S. MARINO

### PLAFONIERA ELETTRONICA

2x28 W, T5, classe energetica A+ 27534

### REGLETTE SOTTOPENSILE SOFT SYLVANIA

Bianca, lampadina inclusa (classe energetica A+), prodotto compatibile con lampadine di classe energetica A++ → A

1x18 W, 648 mm	19326	€ 14,90
1x36 W, 1259 mm	19327	€ 21,90
1x58 W, 1559 mm	19328	€ 29,90

**14,90€**  
L.S.A. S. MARINO

### REGLETTE SOTTOPENSILE ULTRASLIM SYLVANIA

Lampadina inclusa (classe energetica A), prodotto compatibile con lampadine di classe energetica A++ → A

1x6 W, 275 mm	19329	€ 8,90
1x8 W, 355 mm	19330	€ 8,90
1x14 W, 615 mm	19331	€ 10,50
1x21 W, 915 mm	19332	€ 11,50
1x28 W, 1215 mm	19333	€ 16,50

**8,90€**  
L.S.A. S. MARINO

### PLAFONIERA BASICA

Lampadina esclusa, prodotto compatibile con lampadine di classe energetica A++ → A

1x18 W, 615 mm	19320	€ 12,90
1x36 W, 1224 mm	19321	€ 13,90
1x58 W, 1524 mm	19322	€ 17,90
2x36 W, 1224 mm	19324	€ 22,90
2x58 W, 1524 mm	19325	€ 26,90

**22,90€**  
L.S.A. S. MARINO

### PLAFONIERA STAGNA FLUORESCENTE SYLVANIA

IP65, lampadina esclusa, prodotto compatibile con lampadine di classe energetica A++ → A

1x18 W, 678 mm	19315	€ 13,90
1x36 W, 1288 mm	32754	€ 15,50
1x58 W, 1588 mm	32755	€ 22,90
2x18 W, 678 mm	32756	€ 17,90
2x36 W, 1288 mm	32757	€ 23,50
2x58 W, 1588 mm	32758	€ 28,50

**15,50€**  
L.S.A. S. MARINO

Tenuta stagna

# CABINE IDROMASSAGGIO

**GARANZIA**  
4 ANNI  
5 mm  
SPESORE  
LASTRA

- 6 getti idromassaggio
- Parete fondo in cristallo temperato di sicurezza
- Pedana doccia inclusa
- Reversibile Destra o Sinistra
- Lettore MP3
- Display comandi touch screen

**495€**  
L.S.A. S.p.A.

## CABINA DOCCIA IDROMASSAGGIO PAOLA-12

Rettangolare 70x90 cm, H220 cm, reversibile DX-SX, 6 getti anticalcare orientabili. **Struttura:** anta sganciabile in vetro temperato con serigrafia 3 strisce acidate, pareti di fondo in vetro temperato colore bianco, spessore 5 mm, profilo in alluminio cromato spessore 40 mm, piatto doccia H11 cm in acrilico con rinforzo metallico, piedini regolabili e piletta cromata Ø90 mm.

**Colonna centrale:** PVC, soffione centrale quadrato 20x20 cm con getto a pioggia, barra saliscendi da 150 cm, doccetta 5 getti anticalcare, miscelatore meccanico, pannello di controllo e deviatore di funzioni. **Completa di:** radio FM, display digitale, attacco USB, lettore MP3, altoparlante 8 W, ventola aspirazione vapori, mensola portaoggetti, 10 luci a led bianchi, pedana doccia 32693

**GARANZIA**  
4 ANNI  
5 mm  
SPESORE  
LASTRA

- 6 getti idromassaggio
- Parete fondo in cristallo temperato di sicurezza
- Reversibile Destra o Sinistra
- Lettore MP3
- Display comandi touch screen

**499€**  
L.S.A. S.p.A.

## CABINA DOCCIA IDROMASSAGGIO LOLA BLACK-12

Rettangolare 70x100 cm, H215 cm, reversibile DX-SX, 6 getti anticalcare orientabili.

**Struttura:** anta sganciabile in vetro temperato trasparente e pareti di fondo in vetro temperato color nero, spessore 5 mm, profilo in alluminio spessore 40 mm, piatto doccia H11 cm in acrilico con rinforzo metallico, piedini regolabili e piletta cromata Ø90 mm. **Colonna centrale:** PVC, soffione centrale con getto a pioggia, doccetta 3 getti anticalcare, miscelatore meccanico, pannello di controllo e deviatore di funzioni. **Completa di:** radio FM con stazioni memorizzabili, display digitale, attacco USB lettore MP3, altoparlante 8 W, ventola aspirazione vapori, mensola portaoggetti, luce al neon 32691

**GARANZIA**  
4 ANNI  
5 mm  
SPESORE  
LASTRA

- 6 getti idromassaggio
- Parete fondo in cristallo temperato di sicurezza
- Reversibile Destra o Sinistra
- Lettore MP3

**539€**  
L.S.A. S.p.A.

## CABINA DOCCIA IDROMASSAGGIO LOLA BLACK-12

Rettangolare 80x120 cm, H215 cm, reversibile DX-SX, 6 getti anticalcare orientabili.

**Struttura:** ante sganciabili in vetro temperato trasparente e pareti posteriori in vetro temperato color nero, spessore 5 mm, profilo in alluminio spessore 40 mm, piatto doccia H11 cm in acrilico con rinforzo metallico, piedini regolabili e piletta cromata Ø90 mm. **Colonna centrale:** PVC, soffione centrale con getto a pioggia, doccetta 3 getti anticalcare, miscelatore meccanico, pannello di controllo e deviatore di funzioni. **Completa di:** sedile, radio FM con stazioni memorizzabili, display digitale, attacco USB lettore MP3, altoparlante 8 W, ventola aspirazione vapori, mensola portaoggetti, luce al neon 44353

**GARANZIA**  
4 ANNI  
5 mm  
SPESORE  
LASTRA

- 6 getti idromassaggio
- Parete fondo in cristallo temperato di sicurezza
- Pedana doccia inclusa
- Reversibile Destra o Sinistra
- Lettore MP3
- Display comandi touch screen

**599€**  
L.S.A. S.p.A.

## CABINA DOCCIA IDROMASSAGGIO PAOLA-12

Rettangolare 80x120 cm, H220 cm, reversibile DX-SX, 6 getti anticalcare orientabili.

**Struttura:** anta sganciabile in vetro temperato con serigrafia 3 strisce acidate, pareti di fondo in vetro temperato colore bianco, spessore 5 mm, profilo in alluminio cromato spessore 40 mm, piatto doccia H12 cm in acrilico con rinforzo metallico, piedini regolabili e piletta cromata Ø90 mm. **Colonna centrale:** PVC, soffione centrale quadrato 20x20 cm con getto a pioggia, barra saliscendi da 150 cm, doccetta 5 getti anticalcare, miscelatore meccanico, pannello di controllo e deviatore di funzioni. **Completa di:** radio FM, display digitale, attacco USB, altoparlante 8 W, ventola aspirazione vapori, mensola portaoggetti, 10 luci a led bianche, pedana doccia 44352



# CABINE IDROMASSAGGIO

**GARANZIA**  
4 ANNI  
5 mm  
SPESORE  
LASTRA

- 6 getti idromassaggio
- Parete fondo in cristallo temperato di sicurezza

**529€**  
L.S.A. DESIGN

## CABINA DOCCIA IDROMASSAGGIO BLACK

Semicircolare 95x95 cm, H220 cm, 6 getti anticalcare orientabili e 4 getti fissi anticalcare. **Struttura:** ante sganciabili trasparenti fumé e pareti di fondo in cristallo temperato nero effetto specchio, spessore 5 mm, profilo in alluminio, spessore 40 mm, piatto doccia in acrilico con piletta cromata Ø90 mm. **Colonna centrale:** alluminio, soffione centrale con getto a pioggia, doccetta 3 getti anticalcare, miscelatore meccanico, pannello di controllo e deviatore. **Completa di:** radio, altoparlanti, ventilatore, sedile ribaltabile, luce al neon 08622

**GARANZIA**  
4 ANNI  
5 mm  
SPESORE  
LASTRA

- 6 getti idromassaggio
- Parete fondo in cristallo temperato di sicurezza
- Pedana doccia inclusa
- Reversibile Destra o Sinistra
- Letto MP3
- Display comandi touch screen

**579€**  
L.S.A. DESIGN

## CABINA DOCCIA IDROMASSAGGIO PAOLA-12

Rettangolare 70x100 cm, H220 cm, reversibile DX-SX, 6 getti anticalcare orientabili. **Struttura:** ante sganciabili in vetro temperato con serigrafia 3 strisce acidate, pareti di fondo in vetro temperato colore bianco, spessore 5 mm, profilo in alluminio cromato spessore 40 mm, piatto doccia H11 cm in acrilico con rinforzo metallico, piedini regolabili e piletta cromata Ø90 mm. **Colonna centrale:** PVC, soffione centrale quadrato 20x20 cm con getto a pioggia, barra saliscendi da 150 cm, doccetta 5 getti anticalcare, miscelatore meccanico, pannello di controllo e deviatore di funzioni. **Completa di:** radio FM, display digitale, attacco USB, lettore MP3, altoparlante 8 W, ventola aspirazione vapori, mensola portaoggetti, 10 luci a led bianchi, pedana doccia 32695

5 mm  
SPESORE  
LASTRA

- 16 getti idromassaggio
- Altoparlanti stereo

**759€**  
L.S.A. DESIGN

## CABINA DOCCIA IDROMASSAGGIO ARPY

Rettangolare, 75x160 cm, H220 cm, 12 getti idromassaggio frontali orientabili. **Struttura:** ante sganciabili in cristallo temperato spessore 5 mm, pareti di fondo in acrilico bianco con rinforzo in vetroresina, pareti laterali in cristallo temperato spessore 5 mm, piatto doccia in acrilico con rinforzo metallico, montanti laterali frontali e profili in alluminio verniciato bianco, chiusura magnetica. **Colonna centrale:** soffione centrale quadrato 20x20 cm, doccetta mobile 3 funzioni con barra saliscendi, miscelatore e deviatore di funzione in ottone con maniglia in zama. **Completa di:** radio FM, altoparlante, display comandi, 15 luci a led, ventola aspirazione vapore, specchio. 44400

5 mm  
SPESORE  
LASTRA

- 8 getti idromassaggio anticalcare
- Radio con altoparlanti

**789€**  
L.S.A. DESIGN

## VASCA COMBINATA IDROMASSAGGIO ZAHIR


L135xP85xH220 cm, rettangolare in ABS con rinforzo metallico, porte scorrevoli in cristallo temperato spessore 5 mm, ante sganciabili, chiusura magnetica, pareti posteriori in vetro temperato bianco, spessore 5 mm, pannello centrale in PVC verniciato in tinta, profili in alluminio satinato, soffione centrale quadrato 20x20 cm, miscelatore e deviatore di funzione in ottone con maniglia in zama, 8 getti idromassaggio frontali orientabili, doccetta mobile 3 funzioni, radio FM, altoparlante, display comandi, luci a led, ventola aspirazione vapore, specchio, dispenser portasapone, mensola portaoggetti 44372

\* 2 anni di garanzia + altri 2 anni se montata da centro assistenza tecnico autorizzato.

# BOX DOCCIA



FABBRICAZIONE ITALIANA  
1,8 mm SPESORE LASTRA



Lastra acrilico opaco

68-79 cm

49,40 €

## BOX DOCCIA HAWAY

Lastra in acrilico opaco, spessore 1,8 mm, chiusura magnetica, profilo bianco, sezione 30x9 mm, H185 cm

68-79 cm	10321	€ 49,40
68-79/79-89 cm rettangolare	10322	€ 64,00



FABBRICAZIONE ITALIANA  
3 mm SPESORE LASTRA



Lastra cristallo stampato


68-79 cm

86,90 €

## BOX DOCCIA HAWAY

Lastra in cristallo stampato, spessore 3 mm, chiusura magnetica, profilo bianco, sezione 33x10 mm, H185 cm

68-79 cm	10331	€ 86,90
79-89 cm	10332	€ 89,00
68-79/79-89 cm rettangolare	10333	€ 89,00



FABBRICAZIONE ITALIANA  
1,8 mm SPESORE LASTRA



Lastra acrilico opaco

68-79 cm

89,00 €

## BOX DOCCIA GCAYM

Lastra in acrilico opaco, spessore 1,8 mm, chiusura magnetica, profilo bianco, sezione 30x11 mm, H185 cm

68-79 cm	10323	€ 89,00
64-74/80-90 cm rettangolare	13312	€ 105,00



FABBRICAZIONE ITALIANA  
3 mm SPESORE LASTRA



Lastra cristallo stampato

70-80 cm

139,00 €

## BOX DOCCIA GCAYM

Lastra in cristallo stampato, spessore 3 mm, chiusura magnetica, profilo bianco, sezione 33x11 mm, H185 cm

70-80 cm	10334	€ 139,00
80-90 cm	10335	€ 145,00
64-74/80-90 cm rettangolare	10336	€ 149,00



# BOX DOCCIA

FABBRICAZIONE ITALIANA

1,8 mm SPESORE LASTRA



Lastra acrilico opaco

80 cm

**139,00€**


## BOX DOCCIA GCAYM

Lastra in acrilico opaco, spessore 1,8 mm, 1/4 di cerchio, chiusura magnetica, profilo bianco, sezione 35x11 mm, H185 cm

80 cm	10324	€ 139,00
90 cm	10325	€ 143,00

FABBRICAZIONE ITALIANA

4 mm SPESORE LASTRA



Lastra cristallo stampato

1/4 di cerchio

**155,00€**

## BOX DOCCIA ICARO

Lastra in cristallo stampato, spessore 4 mm, profilo cromo, chiusura magnetica, sezione 43x11 mm, H190 cm

70-80 cm, quadrato	31436	€ 139,00
75x90 cm, rettangolare	31437	€ 149,00
80 cm, 1/4 di cerchio	34555	€ 155,00

FABBRICAZIONE ITALIANA

3 mm SPESORE LASTRA



Lastra cristallo stampato

80 cm

**179,00€**


## BOX DOCCIA GCAYM

Lastra in cristallo stampato, spessore 3 mm, 1/4 di cerchio, profilo bianco, chiusura magnetica, sezione 35x11 mm, H185 cm

80 cm	10337	€ 179,00
90 cm	10338	€ 186,00

FABBRICAZIONE ITALIANA

6 mm SPESORE LASTRA



Lastra cristallo stampato

80 cm

**319,00€**

## BOX DOCCIA IDRA

Lastra in cristallo stampato, spessore 6 mm, ante sganciabili, 1/4 di cerchio, profilo bianco, chiusura magnetica, sezione 45x12 mm, H190 cm

80 cm	25480	€ 319,00
90 cm	25481	€ 349,00

6 mm SPESORE LASTRA



Lastra cristallo trasparente

80 cm

**319,00€**

## BOX DOCCIA IDRA

Lastra in cristallo trasparente, spessore 6 mm, ante sganciabili, 1/4 di cerchio, profilo cromato, chiusura magnetica, sezione 45x12 mm, H190 cm

80 cm	25474	€ 319,00
90 cm	25477	€ 349,00

8 mm SPESORE LASTRA



Lastra cristallo trasparente

80x80 cm, trasparente

**359,00€**

## BOX DOCCIA KANSAS

Lastra in cristallo, spessore 8 mm, ante sganciabili, profilo cromato, chiusura magnetica, H190 cm

Trasparente		
80x80 cm	41540	€ 359,00
70x90 cm	41541	€ 359,00
70x100 cm	41542	€ 379,00
Fumé		
80x80 cm	41543	€ 379,00
70x90 cm	41544	€ 379,00
70x100 cm	41545	€ 399,00



80x30 cm  
**500 €**

**RIPIANI MARTELLATI**

Rinforzati e accessori

<b>80x30 cm</b>	
38102	€ 5,00
<b>80x40 cm</b>	
38103	€ 7,60
<b>100x30 cm</b>	
38095	€ 6,00
<b>100x40 cm</b>	
38099	€ 8,00
<b>100x50 cm</b>	
38100	€ 11,50
<b>100x60 cm</b>	
38101	€ 13,50
<b>120x30 cm</b>	
38104	€ 8,00
<b>120x40 cm</b>	
38105	€ 9,00
<b>150x30 cm</b>	
38108	€ 13,50
<b>120x60 cm</b>	
38107	€ 16,50
<b>120x50 cm</b>	
38106	€ 12,00
<b>150x40 cm</b>	
38109	€ 15,50

**1450 €**

**COPRISCAFFALE**

PVC, L103xP43xH185 cm  
38121

1000x35x35 mm  
**245 €**

**MONTANTI ANGOLARI**

Perforati e accessori

<b>1000x35x35 mm</b>	
38110	€ 2,45
<b>1000x35x55 mm</b>	
38111	€ 3,45
<b>2000x35x35 mm</b>	
38112	€ 4,85
<b>2000x35x55 mm</b>	
38113	€ 6,90
<b>2400x35x35 mm</b>	
38114	€ 6,45
<b>2400x35x55 mm</b>	
38115	€ 8,70

**470 €**

**40 BULLONI E 40 DADI**

Per montaggio  
38118

35x35 mm, 4 pz  
**070 €**

**4 PIEDINI**

<b>35x35 mm</b>	
38119	€ 0,70
<b>35x55 mm</b>	
38120	€ 0,85

**SCAFFALATURE PROFESSIONALI CARICHI PESANTI**

**SISTEMA ZINCATO A INCASTRO KYUSS**


Ogni particolare è ricavato da nastro d'acciaio zincato profilato a freddo. Sistema robusto, duraturo ed economico adatto per magazzini, archivi, negozi, laboratori, uffici, case e garage. Veloce e facile da montare senza l'ausilio di utensili. Stabilità trasversale e longitudinale garantita dagli incastri a linguetta. Modificabile ed espandibile in qualsiasi momento. Portate fino a 5760 kg per campata.

Portate fino a 5760 kg



**139€<sub>20</sub>**

**ESEMPIO DI COMPOSIZIONE**  
4 ripiani H200xL104xP42 cm  
(ingombro esterno)



<b>4 montanti</b>	
H200 cm, 2300 kg	€ 23,80
<b>8 traversini</b>	
40 cm	€ 10,40
<b>8 ripiani</b>	
20x100 cm, 83 kg	€ 31,60
<b>4 basette</b>	
Fisse	€ 2,60
<b>8 piastre di giunzione</b>	
40 cm	€ 18,80
<b>4 correnti di irrigidimento</b>	
100 cm	€ 52,00
	<b>€ 139,20</b>

**MONTANTI**

I fianchi si assemblano unendo 2 montanti con le piastre di giunzione

**MONTANTE ZINCATO**

<b>H100 cm, 1150 kg</b>	19073	€ 2,95
<b>H200 cm, 2300 kg</b>	19074	€ 5,95
<b>H250 cm, 2880 kg</b>	19075	€ 7,30

**BASETTA PER MONTANTE**

<b>Fissa</b>	19076	€ 0,65
<b>Regolabile</b>	19077	€ 4,95

**PIASTRA DI GIUNZIONE**

<b>40 cm</b>	19081	€ 2,35
<b>60 cm</b>	19082	€ 3,45
<b>80 cm</b>	19083	€ 3,95

**CORRENTI**

**CORRENTI DI IRRIGIDIMENTO**

<b>100 cm</b>	20544	€ 13,00
<b>130 cm</b>	20546	€ 14,00

**RIPIANI**

Il ripiano è composto dall'accostamento di tegole sagomate in lamiera zincata, si posizionano sugli appositi traversini

**RIPIANO**

<b>20x100 cm, 83 kg</b>	19084	€ 3,95
<b>20x130 cm, 58 kg</b>	19085	€ 4,85

**TRAVERSINO DOPPIO PER RIPIANO**

<b>40 cm</b>	19078	€ 1,30
<b>60 cm</b>	19079	€ 1,70
<b>80 cm</b>	19080	€ 1,95




# ARMADI E SCAFFALATURE

## SCAFFALATURE PROFESSIONALI CARICHI PESANTI

### SISTEMA ZINCATO A INCASTRO MINIRACK PER STOCCAGGIO SFUSO "LIGHT"

Profili provvisti di irrigidimenti sagomati ad alta sezione resistente. Produzione industrializzata a garanzia del rispetto delle tolleranze su verticalità, parallelismo, allineamenti e passi delle forature. Velocità e semplicità di montaggio. Portate fino a 9200 kg per campata.



**140€<sub>10</sub>**

**ESEMPIO DI COMPOSIZIONE**  
2 ripiani H220xL190xP41,5 cm  
(ingombro esterno)

<b>2 spalle</b> H220x40 cm, 3800 kg	<b>€ 70,00</b>
<b>4 correnti</b> L180 cm, 600 kg/CP	<b>€ 44,00</b>
<b>18 tegole</b> L20xP40 cm, 100 kg	<b>€ 26,10</b>
	<b>€ 140,10</b>

### SPALLE

Costituite da 2 montanti in acciaio a "C" rinforzati collegati da traversi orizzontali e diagonali. Sezione 55,5x55,5 mm. Completati di basette e bulloneria. Basette spessorabili fino a 1 cm di dislivello.



### SPALLA ZINCATATA

H115xP40 cm, 2000 kg	19086	€ 19,00
H115xP60 cm, 2000 kg	19089	€ 20,50
H220xP40 cm, 3800 kg	19087	€ 35,00
H220xP60 cm, 3800 kg	19090	€ 36,85
H270xP40 cm, 4600 kg	19088	€ 42,00
H270xP60 cm, 4600 kg	19091	€ 44,00



### CORRENTI

In tubolare d'acciaio sagomato ad alta resistenza (lamiera sendzimir stampata). Predisposti per alloggiamento di ripiani a pannelli o tegole in acciaio zincato. Piastre di fissaggio stampate.




### CORRENTE ZINCATATA

L120 cm, 800 kg/CP	19092	€ 8,50
L180 cm, 600 kg/CP	19093	€ 11,00
L240 cm, 320 kg/CP	19094	€ 13,50

### TEGOLE

Il ripiano è composto dall'accostamento di tegole sagomate in lamiera zincata ad alta portata.



### TEGOLA ZINCATATA

L20xP40 cm, 100 kg	19095	€ 1,45
L20xP60 cm, 100 kg	19096	€ 2,05

## MOTORIZZATO

### MOTOSEGHE

Uso regolare



119,00 €

#### MOTOSEGA 39,6 CC

EF 4010 W, lunghezza barra 40 cm, passo catena 3/8", peso 4,3 kg  
41318

Uso regolare

Per potatura



129,00 €

#### MOTOSEGA 35,8 CC

LE32368-30A, lunghezza barra 30 cm, lubrificazione automatica, passo catena 3/8", peso 4,9 kg  
41316

Uso frequente



149,00 €

McCULLOCH

#### MOTOSEGA 34 CC

CS340, lunghezza barra 35 cm, potenza 1,3 kW, uso frequente, capacità serbatoio carburante 250 ml, passo catena 3/8", peso 5,2 kg  
29442

199,00 €



HITACHI  
Inspire the Next

#### MOTOSEGA 32,2 CC

CS33EB-P, lunghezza barra 35 cm, potenza 1,25 kW, passo catena 3/8", spessore catena 1,27 mm, peso 3,8 kg, in dotazione: chiave candela, cacciavite, barra e catena  
42757

Uso frequente



229,00 €

McCULLOCH

#### MOTOSEGA 38 CC

CS380T, lunghezza barra 40 cm, potenza 1,4 kW, uso frequente, capacità serbatoio carburante 250 ml, passo catena 3/8", peso 5,2 kg  
29443

Uso regolare

Per potatura



299,00 €

HITACHI  
Inspire the Next

#### MOTOSEGA 28,5 CC

CS25EC-S, lunghezza barra 25 cm, potenza 0,91 kW, capacità serbatoio carburante 180 ml, sistema antivibrante, passo catena 3/8", peso 2,9 kg  
37164

Uso intensivo



319,00 €

HITACHI  
Inspire the Next

#### MOTOSEGA 39,6 CC

CS40AE, lunghezza barra 45 cm, potenza 1,8 kW, uso intensivo, accensione facilitata, capacità serbatoio carburante 380 ml, sistema antivibrante, peso 4,4 kg  
37165

### TAGLIABORDI

19,90 €

#### TAGLIABORDI 250 W

YT5263EL, Ø lama 25 cm, peso 1,7 kg, dotato di: 2 fili nylon per testa, Ø filo 1 mm, impugnatura frontale regolabile  
43202



49,90 €

#### TAGLIABORDI 550 W

YT5238EL, Ø lama 32 cm, peso 2,9 kg, dotato di: filo nylon Ø 1,2 mm, testina di taglio a 2 fili, doppia impugnatura e manico telescopico  
44015





# MOTORIZZATO

## ELETTROSEGHE



**69,90 €**  
U.S.A. SERRAVALLO

### ELETTROSEGA 2200 W

YT4665 EL, lunghezza barra 40 cm, peso 4,5 kg, dotato di tendicatena automatico, capacità serbatoio olio 200 ml 41301

**129,00 €**  
U.S.A. SERRAVALLO

### McCULLOCH.

### ELETTROSEGA 2000 W

CSE 2040 + CATENA lunghezza barra 40cm, capacità serbatoio olio 240 ml, peso 4,3 kg, dotato di: tendicatena e freno catena meccanico inerziale 48427

**199,00 €**  
U.S.A. SERRAVALLO

### HITACHI

Inspire the Next

### ELETTROSEGA 2000 W

CS40Y lunghezza barra 40cm, capacità serbatoio olio 150 ml peso 5,4 kg, dotato di: tendicatena, doppio sistema frenante, barra, catena e coprilama 48428

## TAGLIASIEPI



**39,90 €**  
U.S.A. SERRAVALLO

### TAGLIASIEPI 510 W

YT 5358 EL, lunghezza taglio 45 cm, Ø denti 20 mm, doppia impugnatura, peso 2,9 kg 43207

**79,90 €**  
U.S.A. SERRAVALLO

### WOLF Garten

### TAGLIASIEPI 550 W

HS60E, lunghezza taglio 60 cm, Ø denti 24 mm, doppia impugnatura, peso 3,2 kg 43208

**149,00 €**  
U.S.A. SERRAVALLO

### TAGLIASIEPI 26 CC

PG 750D, lunghezza taglio 70 cm, Ø denti 35 mm, doppia impugnatura, impugnatura posteriore ruotabile 180°, peso 5,6 kg 41331

**299,00 €**  
U.S.A. SERRAVALLO

### HITACHI

Inspire the Next

### TAGLIASIEPI 21,1 CC

CH22EBP2, lunghezza taglio 62 cm, doppia impugnatura, impugnatura posteriore regolabile, Ø denti 35 mm, peso 4,7 kg 43063

## ACCESSORI

**2,20 €**  
U.S.A. SERRAVALLO

### CANDELA CHAMPION

DJ8J 26351 € 2,20  
CJ8 26352 € 2,20  
L86C 26353 € 2,20  
J17LM 26354 € 2,20



A partire da  
**9,90 €**  
U.S.A. SERRAVALLO

### CATENE

Misura da 3/8" a 3,25", denti vari da 40 a 72  
26361/2/3/4/5/6/7/8/9/70/1/30074



**2,90 €**  
U.S.A. SERRAVALLO

### LIMA TONDA

Per catena motosega  
5/32", 4 mm 34382 € 2,90  
3/16", 4,8 mm 34385 € 2,90



16x19 cm  
**2,00 €**  
U.S.A. SERRAVALLO

### CHIAVE PER CANDELA

16x19 cm 26355 € 2,00  
13x19 cm lunga 26356 € 2,00  
19x21 cm B&S 26357 € 3,00



**3,90 €**  
U.S.A. SERRAVALLO

### GRASSO PER COPPIE CONICHE

120 g, al bisolfuro di molibdeno, resistente all'invecchiamento e allo sneramento, indicato per coppie coniche e flessibili di decespugliatori, elevata resistenza alle alte velocità e alle alte temperature 26350



108x3,2x23 mm  
**4,90 €**  
U.S.A. SERRAVALLO

### MOLA PER AFFILACATENE

108x3,2x23 mm 29448 € 4,90  
145x3,2x23 mm 29450 € 9,90



Nylon  
**3,90 €**  
U.S.A. SERRAVALLO

### SIRINGA INGRASSATORE

Nylon 26348 € 3,90  
Metallo 26349 € 6,90



Ø108 mm  
**29,90 €**  
U.S.A. SERRAVALLO

### AFFILACATENE

Ø108 mm, 85 W 29447 € 29,90  
Ø145 mm, professionale, 230 W 29449 € 89,00



Motore OHV

Motore OHV

**199€**  
S.A. S.M. S.

**MOTORIZZATA 163 CC**  
DYG7-02A, motore  
4 tempi OHV, larghezza  
lavoro 40 cm, disinnes-  
to frese sul manico,  
Ø frese 24 cm,  
1 velocità, trasmissione  
con ingranaggio a vite  
senza fine in bagno  
d'olio, peso 34 kg  
42985

**349€**  
S.A. S.M. S.

**MOTORIZZATA 179 CC**  
C 180 FT PLUS, motore R 180 OHV,  
larghezza lavoro 60 cm, 1 velocità,  
4 frese Ø32 cm, 2 ruote,  
trasmissione a catena ingrassata  
a vita, disinnes-  
to frese sul manico,  
peso 53 kg  
42988



Motore OHV

**699€**  
S.A. S.M. S.

**MOTORIZZATA 208 CC**  
F31, 6 frese Ø30 cm, larghezza  
lavoro 92 cm, 1 velocità  
e retromarcia, disinnes-  
to frese sul manico, stegole  
registrabili in altezza  
e lateralmente, peso 54 kg  
37167

**499€**  
S.A. S.M. S.

**MOTORIZZATA 212 CC**  
E 210 OHV, motore R 210 OHV,  
larghezza lavoro 80 cm, 1 velocità  
e retromarcia, dotata di trasmissione  
con cambio ingranaggi e catena,  
disinnes-  
to frese sul manico e stegole  
ripieghevoli, peso 57 kg  
40606



**1190€<sup>00</sup>**  
U.S.A. EUROPE

**MOTOZAPPA 208 CC**  
 MINITIGRE, 6 frese Ø32 cm, larghezza lavoro 91 cm, 2 velocità e retromarcia, disinnesto frese sul manico, stegole registrabili in altezza e lateralmente, peso 102 kg 37168

Motore Briggs&Stratton 800

**899€<sup>00</sup>**  
U.S.A. EUROPE

**McCULLOCH.**

**MOTOCOLTIVATORE**  
 PRT-5043, motore Briggs&Stratton serie 800, larghezza lavoro 6 frese con Ø43 cm, 1 velocità e retromarcia, dotato di manico ripiegabile, comandi ergonomici, gruppo riduttore in acciaio, peso 56 kg 18691

Corpo macchina

**1499€<sup>00</sup>**  
U.S.A. EUROPE

**MOTOCOLTIVATORE 296 CC**  
 Motore Fort diesel, larghezza lavoro fresa da 60 cm riducibile a 40 cm, 3 velocità e 3 retromarce, peso 110 kg, dotato di stegole di guida registrabili e reversibili, dispositivi di sicurezza antinfortunistici, cambio ad ingranaggi in bagno d'olio, avviamento a strappo con autoavvolgente

<b>Corpo macchina</b>	26912	€ 1499,00
<b>Gruppo fresante 60 cm riduc.</b>	26913	€ 299,00
<b>Barra falciante 102 cm</b>	26914	€ 349,00
<b>Aratro monovomere</b>	26915	€ 79,90

Motore Fort





# PROFESSIONALE

- Aperto dal lunedì al sabato dalle 7,00 alle 20,30 con orario continuato, la domenica dalle 9,00 alle 20,30.
- Ti offriamo la colazione dalle 7,00 alle 9,30.
- Tutto per la costruzione, la ristrutturazione e la manutenzione.
- Oltre 1000 varietà di piastrelle sempre in pronta consegna.

- Per decorare, oltre 1800 colori di qualità professionale a prezzi da ingrosso.
- Più di 2000 porte e finestre sempre in pronta consegna.
- Consegna a domicilio\*.
- Taglio legno a tuo servizio.
- Stock sempre disponibili.

\* Vedi regolamento al box informazioni.



# CARO

- Le migliori marche a prezzi da ingrosso.
- Finanziamo i tuoi progetti\*\*.
- Tutti i nostri prezzi sono IVA inclusa.

- Prezzi bassi tutto l'anno, se trovi un articolo meno caro del nostro ti rimborsiamo il doppio della differenza\*.

\* Vedi regolamento al box informazioni.



## BOLOGNA

TANGENZIALE USCITA 10 ROVERI - VIA DEL TERRAPIENO, 46

Aperto dal lunedì al sabato dalle 7.00 alle 20.30 e tutte le domeniche dalle 9.00 alle 20.30

Tel. 051/0402411 - Fax 051/0402436  
per info: [bologna@bricomano.it](mailto:bologna@bricomano.it) - [www.bricomano.it](http://www.bricomano.it)

- CI TROVI ANCHE A:
- Ferrara • Parma • Carate Brianza (MB) • Rezzato (BS) • Orbassano (TO)
  - Caronno Pertusella (VA) • Elmas (CA) • Sassari • Catania • Lecce • PROSSIMA APERTURA SEGRATE (MI)



Piastrelle - Idraulica - Sanitari - Elettricità - Utensileria - Ferramenta - Vernici - Legnami - Edilizia - Aree esterne

I prezzi sono comprensivi di IVA e validi fino al 22 ottobre 2014. Possono subire variazioni in base all'andamento del mercato o nel caso di errori tipografici. Le foto rappresentano oggetti che possono non corrispondere a quanto esposto in negozio. Fatta comunicazione al comune.

\*\* Messaggio pubblicitario con finalità promozionale. Per le informazioni contrattuali e per conoscere le condizioni economiche dell'offerta si rinvia al documento "Informazioni europee di base sul credito ai consumatori" (SECCI) che potrà essere richiesto sul punto vendita unitamente a copia del testo contrattuale. Salvo approvazione Agos Ducato. Bricoman opera quale intermediario del credito in esclusiva. Agos Ducato