

Dal 26 maggio

da pag 2

## PIASTRELLE

da pag 6

## SANITARI

da pag 8

## IDRAULICA

da pag 10

## VERNICI

da pag 14

## LEGNAMI

da pag 18

## ELETTRICITÀ

da pag 20

## AREE ESTERNE

da pag 28

**PREZZI STOCK!**  
IN QUANTITÀ LIMITATE



**PAVIMENTO TALENTO 34x34 CM**  
Per interni, monocottura,  
pasta rossa, superficie marmo opaco,  
cartone da 1,70 m<sup>2</sup>

	Al cartone	al m <sup>2</sup>
Beige	36474	€ 6,46 € 3,80



**PAVIMENTO COTTO 31x31 CM**  
Per interni, gres porcellanato,  
pasta bianca, superficie smaltata,  
cartone da 1,90 m<sup>2</sup>

	Al cartone	al m <sup>2</sup>
Rosso	40954	€ 15,01 € 7,90

# BRICOMAN

**PIU' PROFESSIONALE, MENO CARO**



# PAVIMENTI PER INTERNI



### TAGLIAPIASTRELLE A CARRELLO

400 mm	51435	€ 9,90
400 mm	53396	€ 12,90
500 mm	53397	€ 29,90
600 mm	53398	€ 59,90



360 mm  
49,90 €



### TAGLIAPIASTRELLE A CARRELLO

360 mm	17043	€ 49,90
450 mm, minipiuma	22741	€ 139,90
520 mm, masterpiuma	19271	€ 176,90
750 mm, masterpiuma	22742	€ 229,90
930 mm, masterpiuma	31006	€ 289,90



299,00 €

### TAGLIAPIASTRELLE FLASHLINE

Per piastrelle e lastre da 0-340 cm, spessore max 1,5 cm, in dotazione: 3 barre da 120 cm, dispositivo di spacco, carrello con rotella, sacca da trasporto 53954



499,00 €

### TAGLIAPIASTRELLE MASTERPIUMA

125 cm, evoluzione 3  
43742  
Disponibile anche cavalletto di supporto vertigo 43743 € 249,00



54,90 €

### TAGLIAPIASTRELLE ELETTRICO DA BANCO

600 W  
39502



99,90 €

Kapriol

### TAGLIAPIASTRELLE ELETTRICO

550 W  
60461



249,00 €

Kapriol

### TAGLIAPIASTRELLE ELETTRICO

800 W  
23860



## TAGLIAPIASTRELLE




FORMATI



34x34 cm

BATTISCOPA



8x33,3 cm

Al m<sup>2</sup> € 3,80

PEI4 PASSAGGIO FREQUENTE

R9 ADESIONE NORMALE


0,7 cm SPESSORE

FABBRICAZIONE ITALIANA


### TALENTO

Monocottura, pasta rossa, superficie marmo opaco, cartone da 1,70 m<sup>2</sup>

PAVIMENTO	Al cartone	al m <sup>2</sup>	8 BATTISCOPA	Al cartone	al m
Beige	36474	€ 6,46	€ 3,80	28008	€ 6,45
					€ 2,42



FORMATI



34x34 cm

Al m<sup>2</sup> € 5,90

PEI3 PASSAGGIO MODERATO

R9 ADESIONE NORMALE

0,7 cm SPESSORE

FABBRICAZIONE ITALIANA

### DANNY

Monocottura, pasta rossa, superficie tipo cotto semilucida, cartone da 1,70 m<sup>2</sup>

Beige	Al cartone	al m <sup>2</sup>
60148	€ 10,03	€ 5,90



FORMATI



31x31 cm

COLORI



Grigio

Al m<sup>2</sup> € 4,90

PEI5 PASSAGGIO INTENSIVO

R9 ADESIONE NORMALE


0,7 cm SPESSORE

FABBRICAZIONE ITALIANA


### IUTA

Gres porcellanato, pasta bianca, superficie opaca, cartone da 2,00 m<sup>2</sup>

	Al cartone	al m <sup>2</sup>
Beige	60134	€ 9,80
Grigio	60135	€ 9,80



FORMATI



34x34 cm

Al m<sup>2</sup> € 5,90

PEI3 PASSAGGIO MODERATO

R9 ADESIONE NORMALE

0,7 cm SPESSORE

FABBRICAZIONE ITALIANA

### PRISMA LIGHT

Monocottura, pasta rossa, superficie semilucida, cartone da 1,70 m<sup>2</sup>

Grigio	Al cartone	al m <sup>2</sup>
60150	€ 10,03	€ 5,90



FORMATI



34x34 cm

Al m<sup>2</sup> € 5,90

PEI3 PASSAGGIO MODERATO

0,7 cm SPESSORE

FABBRICAZIONE ITALIANA

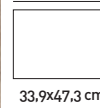
### MARMO

Monocottura, pasta rossa, superficie semilucida, cartone da 1,70 m<sup>2</sup>

Mix	Al cartone	al m <sup>2</sup>
61696	€ 10,03	€ 5,90




FORMATI



33,9x47,3 cm

BATTISCOPA



8x45 cm

Al m<sup>2</sup> € 6,90

PEI3 PASSAGGIO MODERATO

R9 ADESIONE NORMALE

0,8 cm SPESSORE

FABBRICAZIONE ITALIANA

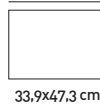
### PECAN

Monocottura, pasta rossa, superficie liscia semilucida, cartone da 1,84 m<sup>2</sup>

PAVIMENTO	Al cartone	al m <sup>2</sup>	8 BATTISCOPA	Al cartone	al m
Beige scuro	37201	€ 12,70	€ 6,90	39531	€ 15,13
					€ 4,20



FORMATI



33,9x47,3 cm

BATTISCOPA



8x45 cm

Al m<sup>2</sup> € 6,90

PEI3 PASSAGGIO MODERATO

R9 ADESIONE NORMALE

0,8 cm SPESSORE

FABBRICAZIONE ITALIANA

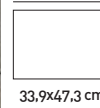
### MANDORLO

Monocottura, pasta rossa, superficie liscia semilucida, cartone da 1,84 m<sup>2</sup>

PAVIMENTO	Al cartone	al m <sup>2</sup>	8 BATTISCOPA	Al cartone	al m
Beige chiaro	37199	€ 12,70	€ 6,90	39529	€ 15,13
					€ 4,20




FORMATI



33,9x47,3 cm

BATTISCOPA



8x45 cm

Al m<sup>2</sup> € 6,90

PEI3 PASSAGGIO MODERATO

R9 ADESIONE NORMALE

0,8 cm SPESSORE

FABBRICAZIONE ITALIANA

### COCCO

Monocottura, pasta rossa, superficie liscia semilucida, cartone da 1,84 m<sup>2</sup>


PAVIMENTO	Al cartone	al m <sup>2</sup>	8 BATTISCOPA	Al cartone	al m
Grigio	37200	€ 12,70	€ 6,90	39530	€ 15,13
					€ 4,20



# PAVIMENTI PER INTERNI



FORMATI



33x33 cm  
BATTISCOPA  
8x33,3 cm


Al m<sup>2</sup> € **730**

PEI4 PASSAGGIO FREQUENTE R9 ADERENZA NORMALE 0,8 cm SPESSORE FABBRICAZIONE ITALIANA

### CHIUSI

Gres porcellanato, pasta bianca, superficie rustica, cartone da 1,50 m<sup>2</sup>

PAVIMENTO	Al cartone	al m <sup>2</sup>	8 BATTISCOPA	Al cartone	al m
Rosso	53971	€ 10,95	€ 7,30	Rosso 32075	€ 8,31 € 3,12



FORMATI



45x45 cm  
BATTISCOPA  
8x45 cm


Al m<sup>2</sup> € **790**

PEI5 PASSAGGIO INTENSIVO R9 ADERENZA NORMALE 0,85 cm SPESSORE FABBRICAZIONE ITALIANA

### ALAMBRA

Gres porcellanato, pasta bianca, superficie smaltata, cartone da 1,91 m<sup>2</sup>

PAVIMENTO	Al cartone	al m <sup>2</sup>	8 BATTISCOPA	Al cartone	al m
Sabbia	45122	€ 15,09	€ 7,90	Sabbia 32092	€ 15,13 € 4,20



FORMATI



31x31 cm  
BATTISCOPA  
8x33,3 cm

Al m<sup>2</sup> € **790**

PEI4 PASSAGGIO FREQUENTE R9 ADERENZA NORMALE 0,7 cm SPESSORE FABBRICAZIONE ITALIANA

### COTTO

Gres porcellanato, pasta bianca, superficie smaltata, cartone da 1,90 m<sup>2</sup>

PAVIMENTO	Al cartone	al m <sup>2</sup>	8 BATTISCOPA	Al cartone	al m
Rosso	40954	€ 15,01	€ 7,90	Rosso 32070	€ 8,31 € 3,12



Adatto per interno ed esterno

FORMATI



32,5x32,5 cm  
BATTISCOPA  
8x33,3 cm

Al m<sup>2</sup> € **790**

MOHS 7 DURO R10 ADERENZA BUONA 0,9 cm SPESSORE FABBRICAZIONE ITALIANA

### NEW MALTA

Gres porcellanato, tutta massa, superficie puntinata, cartone da 1,38 m<sup>2</sup>

PAVIMENTO	Al cartone	al m <sup>2</sup>	8 BATTISCOPA	Al cartone	al m
Beige	33033	€ 10,90	€ 7,90	Beige 33992	€ 7,19 € 2,70



FORMATI



32,5x32,5 cm  
COLORI  
Light grey

Al m<sup>2</sup> € **890**

PEI4 PASSAGGIO FREQUENTE R9 ADERENZA NORMALE 0,8 cm SPESSORE FABBRICAZIONE ITALIANA

### ART DÉCO

Gres porcellanato, pasta bianca, superficie liscia, cartone da 1,50 m<sup>2</sup>

PAVIMENTO	Al cartone	al m <sup>2</sup>
Beige	45935	€ 13,35 € 8,90
Light grey	45933	€ 13,35 € 8,90



FORMATI



33x33 cm  
BATTISCOPA  
8x33,3 cm

Al m<sup>2</sup> € **950**

PEI4 PASSAGGIO FREQUENTE R9 ADERENZA NORMALE 0,8 cm SPESSORE FABBRICAZIONE ITALIANA


### CORTE

Gres porcellanato, pasta bianca, superficie liscia, cartone da 1,50 m<sup>2</sup>

PAVIMENTO	Al cartone	al m <sup>2</sup>	8 BATTISCOPA	Al cartone	al m
Öcra	22226	€ 14,25	€ 9,50	Öcra 27960	€ 7,19 € 2,70



FORMATI



32,5x32,5 cm  
BATTISCOPA  
8x33,3 cm


Al m<sup>2</sup> € **950**

PEI4 PASSAGGIO FREQUENTE R9 ADERENZA NORMALE 0,8 cm SPESSORE FABBRICAZIONE ITALIANA


### FERRARA

Gres porcellanato, pasta bianca, superficie rustica, cartone da 1,50 m<sup>2</sup>

PAVIMENTO	Al cartone	al m <sup>2</sup>	8 BATTISCOPA	Al cartone	al m
Beige	22217	€ 14,25	€ 9,50	Beige 27962	€ 7,19 € 2,70



FORMATI



45x45 cm

Al m<sup>2</sup> € **990**

PEI4 PASSAGGIO FREQUENTE R9 ADERENZA NORMALE 0,8 cm SPESSORE FABBRICAZIONE ITALIANA

### CASSETTONE

Gres porcellanato, pasta bianca, superficie opaca, cartone da 1,70 m<sup>2</sup>

PAVIMENTO	Al cartone	al m <sup>2</sup>
Bianco	61695	€ 16,83 € 9,90

# UTENSILI PER PIASTRELLISTI

**TENAGLIA DA PIASTRELLISTA**

200 mm € **590**

200 mm	42275	€ 5,90
200 mm, a paggallo per ceramica	42277	€ 5,90
225 mm, per mosaico	42278	€ 7,90

**TENAGLIA DA PIASTRELLISTA**

Branche aperte € **1400**

Branche aperte	17046	€ 14,00
Branche regolabili	17047	€ 14,30
Speciale, per piastrelle durissime	17048	€ 14,50
Piastrelle durissime, vetrificate e mosaico	17049	€ 24,90

**PUNTA PER TRACCIARE LE PIASTRELLE**

Acciaio, 8x8 mm € **290**

**ROTELLA RICAMBIO TITANIUM**

€ **690**

19272

**FRATTAZZO PER PULIRE**

3x13x19 cm, in spugna cellulosa € **490**

58941

**FRATTAZZO PER RASCHIARE**

12x25 cm, in PVC € **990**

58943

Disponibile anche 2 ricambi

Bianco 58945 € 3,90

Nero 58944 € 3,90

**Kapriol**

€ **1490**

**FRATTAZZO LAVAGGIO**

Cellulosa, per stucchi ceramizzati o epossidici € **590**

53529

Disponibile anche ricambio € 11,90

53532

**FRATTAZZO**

10x24 cm, arancio, gomma rigida € **190**

58942

**Kapriol**

€ **590**

**SPATOLONE**

Supporto in alluminio nervato, pressofuso avvitato al telaio, doppia gomma, 55 cm € **190**

02077

**SPUGNA CELLULOSA**

Marrone € **190**

160x110x50 cm 58946 € 1,90

Arancio 180x110x50 cm 58948 € 4,90

**Kapriol**

€ **120**

**SPUGNA RASCHIATURA**

Grigia, 11,5x18x7 cm € **590**

36356

**VENTOSA**

Ø115 mm € **590**

58951

**Kapriol**

€ **1190**

**CIABATTONI PUNTALE FISSO**

Per piastrellista € **990**

02081

**GINOCCHIERA**

Gomma morbida € **990**

02080 € 9,90

Poliuretano 52506 € 5,90





# PAVIMENTI PER ESTERNI



**KERA KOLL**  
COLLA AL QUARZO SUPER ECO  
Per pavimenti e pareti, ideale per la posa di piastrelle

Grigio, 2 kg	01841	€ 2,90
Grigio, 5 kg	01853	€ 4,90
Bianco, 2 kg	01851	€ 2,90
Bianco, 5 kg	01865	€ 4,90

**SUPERCOLLA**  
200 ml 01878



**KERA KOLL**  
COLLA H40 ECO FLEX  
Grigia, per pavimenti e pareti, idoneo per la posa di gres porcellanati, grandi formati e per la posa in sovrapposizione di piastrelle esistenti

2 kg	01850	€ 3,90
25 kg, al quarzo	01875	€ 19,90

**KERA KOLL**  
COLLA H40 ECO RAPID  
Grigia, adatta a muro e suolo interno ed esterno

2 kg	01845	€ 8,20
25 kg	01857	€ 24,90



**KERA KOLL**  
COLLA H40 NO LIMITS

Bianco, 5 kg	56781	€ 7,60
Grigio, 25 kg	49648	€ 20,90
Bianco, 25 kg	49647	€ 20,90



**KERA KOLL**  
COLLA ELASTIK ECO  
Adatta a muro e suolo interno ed esterno

5 kg	01854	€ 21,90
20 kg	57154	€ 79,90



**KERA KOLL**  
COLLA UNIVERSAL ECO  
Adatta a muro e suolo interno ed esterno

5 kg	01856	€ 11,30
20 kg	61704	€ 47,20



**KERA KOLL**  
COLLA BIOFLEX  
Minerale eco-compatibile a bassissimo contenuto di additivi chimici per l'incollaggio, alte prestazioni, 25 kg

Grigio	51966	€ 11,50
Bianco	51969	€ 11,50



**MAPEI**  
COLLA ADESILEX P9  
25 kg

Grigio	22981	€ 12,20
Bianco	22982	€ 13,60



**MAPEI**  
COLLA ULTRALITE FLEX  
15 kg

Grigio	50895	€ 20,90
Bianco	50896	€ 20,90



## COLLE



**FORMATI**  
31x31 cm  
BATTISCOPA  
8x33,3 cm  
**COLORI**  
Cotto

Al m<sup>2</sup> **4,90** €  
PEI5 PASSAGGIO INTENSIVO  
R10 ADERENZA BUONA  
0,7 cm SPESSORE  
FABBRICAZIONE ITALIANA

**SELCIATI**  
Gres porcellanato, pasta bianca, superficie smaltata, cartone da 1,90 m<sup>2</sup>

PAVIMENTO	Al cartone	al m <sup>2</sup>	8 BATTISCOPA	Al cartone	al m
Beige	30623	€ 9,31	€ 4,90	Beige 32068	€ 8,31 € 3,12
Cotto	30624	€ 9,31	€ 4,90	Cotto 32067	€ 8,31 € 3,12



**FORMATI**  
31x31 cm  
BATTISCOPA  
8x33,3 cm

Al m<sup>2</sup> **5,90** €  
PEI5 PASSAGGIO INTENSIVO  
R10 ADERENZA BUONA  
0,7 cm SPESSORE  
FABBRICAZIONE ITALIANA

**MATTONI**  
Gres porcellanato, pasta bianca, superficie smaltata, cartone da 1,90 m<sup>2</sup>

PAVIMENTO	Al cartone	al m <sup>2</sup>	8 BATTISCOPA	Al cartone	al m
Rosso	30632	€ 11,21	€ 5,90	Rosso 32071	€ 8,31 € 3,12



**FORMATI**  
31x31 cm  
BATTISCOPA  
8x33,3 cm

Al m<sup>2</sup> **5,90** €  
PEI5 PASSAGGIO INTENSIVO  
R10 ADERENZA BUONA  
0,7 cm SPESSORE  
FABBRICAZIONE ITALIANA

**TEXT**  
Gres porcellanato, pasta bianca, superficie smaltata, cartone da 1,90 m<sup>2</sup>

PAVIMENTO	Al cartone	al m <sup>2</sup>	8 BATTISCOPA	Al cartone	al m
Rosso	33668	€ 11,21	€ 5,90	Rosso 34003	€ 7,19 € 2,70




**FORMATI**  
31x31 cm

Al m<sup>2</sup> **6,40** €  
PEI5 PASSAGGIO INTENSIVO  
R10 ADERENZA BUONA  
0,8 cm SPESSORE  
FABBRICAZIONE ITALIANA

**GALET**  
Gres porcellanato, pasta bianca, superficie smaltata a rilievo, cartone da 1,80 m<sup>2</sup>

Grigio	Al cartone	al m <sup>2</sup>
37081	€ 11,50	€ 6,40




**FORMATI**  
31x31 cm  
BATTISCOPA  
8x33,3 cm

Al m<sup>2</sup> **5,80** €  
PEI5 PASSAGGIO INTENSIVO  
R10 ADERENZA BUONA  
0,7 cm SPESSORE  
FABBRICAZIONE ITALIANA

**RIVER**  
Gres porcellanato, pasta bianca, superficie smaltata, cartone da 1,90 m<sup>2</sup>

PAVIMENTO	Al cartone	al m <sup>2</sup>	8 BATTISCOPA	Al cartone	al m
Ocra	30622	€ 11,02	€ 5,80	Ocra 32066	€ 8,31 € 3,12



**FORMATI**  
31x31 cm  
BATTISCOPA  
8x33,3 cm  
**COLORI**  
Beige

Al m<sup>2</sup> **5,90** €  
PEI5 PASSAGGIO INTENSIVO  
R10 ADERENZA BUONA  
0,7 cm SPESSORE  
FABBRICAZIONE ITALIANA

**BORGIO**  
Gres porcellanato, pasta bianca, superficie smaltata, cartone da 1,90 m<sup>2</sup>

PAVIMENTO	Al cartone	al m <sup>2</sup>	8 BATTISCOPA	Al cartone	al m
Rosso	33025	€ 11,21	€ 5,90	Rosso 33999	€ 7,19 € 2,70
Beige	33026	€ 11,21	€ 5,90	Beige 33998	€ 7,19 € 2,70




**FORMATI**  
31x31 cm  
BATTISCOPA  
8x33,3 cm  
**COLORI**  
Rosso

Al m<sup>2</sup> **6,20** €  
PEI5 PASSAGGIO INTENSIVO  
R10 ADERENZA BUONA  
0,7 cm SPESSORE  
FABBRICAZIONE ITALIANA

**STAR**  
Gres porcellanato, pasta bianca, superficie smaltata, cartone da 1,90 m<sup>2</sup>

PAVIMENTO	Al cartone	al m <sup>2</sup>	8 BATTISCOPA	Al cartone	al m
Grigio	30641	€ 11,78	€ 6,20	Grigio 32074	€ 8,31 € 3,12
Rosso	30640	€ 11,78	€ 6,20	Rosso 32073	€ 8,31 € 3,12



**FORMATI**  
7,5x15 cm

Al m<sup>2</sup> **6,50** €  
PEI5 PASSAGGIO INTENSIVO  
R9 ADERENZA NORMALE  
0,8 cm SPESSORE  
FABBRICAZIONE ITALIANA

**LISCIO**  
Gres porcellanato, pasta rossa, superficie liscia, cartone da 1,00 m<sup>2</sup>

Rosso	Al cartone	al m <sup>2</sup>
23450	€ 6,50	€ 6,50



# PAVIMENTI PER ESTERNI



FORMATI



Al m<sup>2</sup> € **6,90**

PEI5 PASSAGGIO INTENSIVO

R10 ADERENZA BUONA

0,75 cm SPESSORE

FABBRICAZIONE ITALIANA

**GARDEN**  
Gres porcellanato, pasta bianca, superficie smaltata a rilievo, cartone da 1,95 m<sup>2</sup>

**PAVIMENTO** Al cartone al m<sup>2</sup> **8 BATTISCOPA** Al cartone al m<sup>2</sup>

Cotto/beige 33034 € 13,46 € 6,90 Cotto/beige 33996 € 7,19 € 2,70



FORMATI



Al m<sup>2</sup> € **8,90**

PEI5 PASSAGGIO INTENSIVO

R9 ADERENZA NORMALE

0,85 cm SPESSORE

FABBRICAZIONE ITALIANA

**AIA**  
Gres porcellanato, pasta bianca, superficie opaca tipo ciotolo, cartone da 1,32 m<sup>2</sup>

**PAVIMENTO** Al cartone al m<sup>2</sup>

Ocra 50282 € 11,75 € 8,90

Grigio 50281 € 11,75 € 8,90



FORMATI



Al m<sup>2</sup> € **9,90**

PEI5 PASSAGGIO INTENSIVO

R10 ADERENZA BUONA

0,85 cm SPESSORE

FABBRICAZIONE ITALIANA

**QUARZO**  
Gres porcellanato, pasta bianca, superficie effetto pietra, cartone da 0,81 m<sup>2</sup>

**PAVIMENTO** Al cartone al m<sup>2</sup>

Grigio 53788 € 8,02 € 9,90

Beige 53789 € 8,02 € 9,90



FORMATI



Al m<sup>2</sup> € **9,90**

PEI5 PASSAGGIO INTENSIVO

R12 ADERENZA OTTIMA


0,9 cm SPESSORE

FABBRICAZIONE ITALIANA

**NEW YORK**  
Gres porcellanato, pasta bianca, superficie strutturata, cartone da 1,32 m<sup>2</sup>

**PAVIMENTO** Al cartone al m<sup>2</sup> **8 BATTISCOPA** Al cartone al m<sup>2</sup>

Beige 30651 € 13,07 € 9,90 Beige 32097 € 15,13 € 4,20



FORMATI



Al m<sup>2</sup> € **9,90**

MOHS 7 DURO

R10 ADERENZA BUONA

1 cm SPESSORE

FABBRICAZIONE ITALIANA

**ROSSENA**  
Klinker, pasta rossa, superficie liscia, cartone da 1,11 m<sup>2</sup>

**PAVIMENTO** Al cartone al m<sup>2</sup> **8 BATTISCOPA** Al cartone al m<sup>2</sup>

Ocra 27001 € 10,99 € 9,90 Ocra 46036 € 8,31 € 3,12



FORMATI



Al m<sup>2</sup> € **9,90**

PEI5 PASSAGGIO INTENSIVO

R11 ADERENZA OTTIMA

0,9 cm SPESSORE


FABBRICAZIONE ITALIANA

**ABBAZIE GRIP**  
Gres porcellanato, pasta bianca, superficie strutturata, cartone da 1,32 m<sup>2</sup>

**PAVIMENTO** Al cartone al m<sup>2</sup> **8 BATTISCOPA** Al cartone al m<sup>2</sup>

Rosato 30652 € 13,07 € 9,90 Rosato 32098 € 15,13 € 4,20

Terracotta 30650 € 13,07 € 9,90



FORMATI



Al m<sup>2</sup> € **10,90**

PEI4 PASSAGGIO FREQUENTE

R10 ADERENZA BUONA

0,9 cm SPESSORE


FABBRICAZIONE ITALIANA

**ANTICHI AMORI**  
Gres porcellanato, pasta bianca, superficie liscia opaca, cartone da 1,26 m<sup>2</sup>

**PAVIMENTO** Al cartone al m<sup>2</sup>

Rosena 60312 € 13,73 € 10,90

Canossa 60313 € 13,73 € 10,90



FORMATI



Al m<sup>2</sup> € **10,90**

PEI4 PASSAGGIO FREQUENTE

R11 ADERENZA OTTIMA

0,85 cm SPESSORE

FABBRICAZIONE ITALIANA

**STONE**  
Gres porcellanato, pasta bianca, superficie opaca, cartone da 1,00 m<sup>2</sup>

**PAVIMENTO** Al cartone al m<sup>2</sup>

Rosso 53944 € 10,90 € 10,90

Bianco, 2 kg

4,20 €

**KERAKOLL**

**STUCCO FUGABELLA ECO**  
Per fughe da 2 a 12 mm, adatto a muro e suolo interno ed esterno

Bianco, 2 kg	01867	€ 4,20
Grigio perla, 2 kg	01859	€ 4,60
Bianco, 5 kg	31757	€ 8,90
Grigio perla, 5 kg	31758	€ 9,90
Beige, 2 kg	01844	€ 4,60
Antracite, 2 kg	01839	€ 4,60
Beige, 5 kg	31762	€ 9,90
Antracite, 5 kg	31760	€ 9,90

2 kg

4,60 €

**KERAKOLL**

**STUCCO FUGABELLA ECO**  
Grigio ferro, per fughe da 2 a 12 mm, adatto a muro e suolo interno ed esterno

Grigio ferro, 2 kg	01846	€ 4,60
Grigio ferro, 5 kg	31759	€ 9,90
Nero, 2 kg	01838	€ 4,60
Nero, 5 kg	31761	€ 9,90
Terracotta, 2 kg	01842	€ 4,60
Terracotta, 5 kg	31763	€ 9,90

16,90 €

**KERAKOLL**

**STUCCO FUGALITE BIO**  
Per fughe da 0 a 20 mm, adatto a muro e suolo interno ed esterno, 1,5 kg

Bianco	60715	€ 16,90
Grigio perla	60717	€ 16,90
Grigio ferro	60716	€ 16,90
Jasmin	60718	€ 16,90
Noce	60720	€ 16,90

32,90 €

**KERAKOLL**

**STUCCO FUGALITE BIO PARQUET**  
Resina all'acqua, garantisce la continuità estetica e funzionale del parquet ceramico, 3 kg

Betulla	51970	€ 32,90
Frassino	51971	€ 32,90
Olmo	51972	€ 32,90
Castagno	51974	€ 32,90
Milicia	51976	€ 32,90
Teck	51977	€ 32,90

4,60 €

**KERAKOLL**

**FUGABELLA ECO REPAIR**  
60 ml

Grigio	01880	€ 4,60
Bianco	01879	€ 4,60

5,90 €

**KERAKOLL**

**FUGABELLA ECO CLEANER**  
125 ml

01881

6,20 €

**KERAKOLL**

**FUGABELLA ECO MAKE UP**  
125 ml

01861

4,50 €

**KERAKOLL**

**ADDITIVO IN LATTICE FUGAFLEX ECO**  
1 kg

01847

4,45 €

**KERAKOLL**

**SILICONE FUGABELLA ECO**  
310 ml

Trasparente	22619	€ 4,45
Grigio perla	22620	€ 4,80
Grigio ferro	22621	€ 4,80
Bianco	22622	€ 4,80

5,45 €

**KERAKOLL**

**FUGABELLA ECO AM**  
310 ml

Grigio perla	22624	€ 5,60
Grigio ferro	22625	€ 5,60
Bahama beige	22626	€ 5,60
Bianco	22623	€ 5,45

STUCCHI E MANUTENZIONE PER FUGHE



# MOBILI MODERNI

## SERIE SOLE



**MISCELATORI MONOCOMANDO**  
Cromo, cartuccia ceramica 35 mm, cartuccia ceramica doccia incasso 40 mm

Lavabo	08446	€ 11,90
Bidet	08447	€ 11,90
Vasca esterno	08448	€ 26,50
Doccia incasso	08450	€ 18,90
Doccia esterno	08449	€ 26,90

## SERIE SYRIO



**MISCELATORI MONOCOMANDO**  
Cromo, cartuccia ceramica 40 mm

Lavabo	08451	€ 18,90
Bidet	08452	€ 18,90
Vasca esterno	08453	€ 34,90
Doccia incasso	08455	€ 25,90
Doccia esterno	08454	€ 32,90

**GARANZIA 5 ANNI**

## SERIE ONLY



**MISCELATORI MONOCOMANDO**  
Cromo, cartuccia ceramica 40 mm

Lavabo	25684	€ 24,90
Bidet	25685	€ 24,90
Vasca esterno	25686	€ 35,50
Doccia incasso	25687	€ 21,90

**GARANZIA 5 ANNI**

## SERIE KART

Flexibile in PEX uso alimentare



**MISCELATORI MONOCOMANDO**  
Cromo, cartuccia ceramica 35 mm

Lavabo	44078	€ 28,90
Bidet	44082	€ 28,90
Lavabo bocca lunga	44088	€ 46,00
Vasca esterno	44086	€ 39,90
Doccia incasso	44087	€ 24,90

**GARANZIA 10 ANNI**



**MOBILE GRETA OLMO ARTICO**  
L105xP50xH55,4 cm, laminato antigraffio essenza olmo artico, lavabo integrale in ceramica, specchio con applique a illuminazione alogena, pensile destro 50940

**299,00 €**



**MOBILE GRETA ROVERE**  
L105xP50xH55,4 cm, laminato antigraffio essenza rovere, lavabo integrale in ceramica, specchio con applique a illuminazione alogena, pensile destro 37783

**299,00 €**



**COMPOSIZIONE AGENA BIANCO**  
Base L82xP34xH57 cm, laccato bianco 60617 € 89,00  
Specchiera L56xP2xH70 cm 60618 € 34,00  
Lavabo L85xP48xH18 cm, ceramica, bianco 60262 € 50,00  
Faretto A LED 60650 € 29,00  
Pensile DX 31447 € 39,00  
SX 31448 € 39,00

**241,00 €**



**COMPOSIZIONE AGENA GRIGIO**  
Base L82xP34xH57 cm, laccato grigio 60620 € 89,00  
Specchiera L56xP2xH70 cm 60621 € 34,00  
Lavabo L85xP48xH18 cm, ceramica, bianco 60262 € 50,00  
Faretto A LED 60650 € 29,00  
Pensile DX 60622 € 39,00  
SX 31452 € 39,00

**241,00 €**



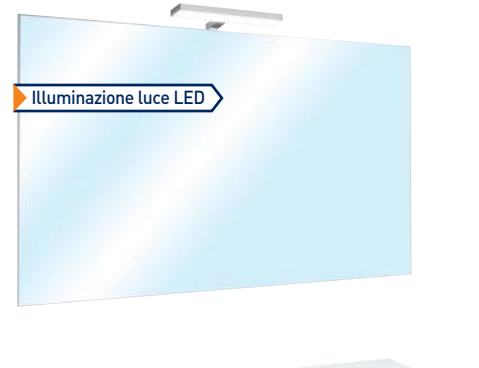
**COMPOSIZIONE LOREN LARICE CANAPA**  
Base L85xP50xH55 cm, larice canapa 38427 € 125,00  
Lavabo Ceramica bianco, 85 cm 38429 € 79,00  
Specchio movin Illuminazione a LED, L72xH60 cm 60429 € 71,00  
Pensile Destro, 1 anta, L25xP20,8xH72 cm 38432 € 54,00

**329,00 €**



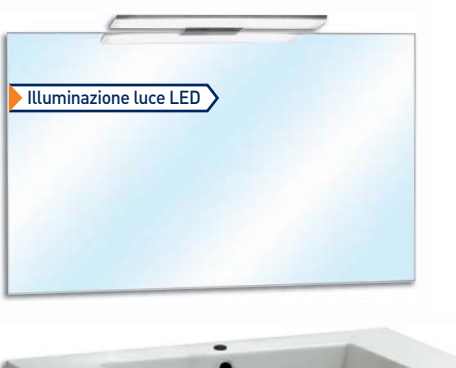
**COMPOSIZIONE LOREN OLMO ARTICO**  
Base L85xP50xH55 cm, olmo artico 61301 € 125,00  
Lavabo Ceramica bianco, 85 cm 38429 € 79,00  
Specchio movin Illuminazione a LED, L72xH60 cm 60429 € 71,00  
Pensile Destro, 1 anta, L25xP20,8xH72 cm 61300 € 54,00

**329,00 €**




**COMPOSIZIONE MIAMI SKY ARGILLA**  
Base L90xP39xH50 cm, argilla 56054 € 185,00  
Lavabo semincasso Mineralmarmo bianco, L90xP39xH2 cm DX 56052 € 100,00  
SX 53989 € 100,00  
Specchio fashion Illuminazione a LED, L90xH60 cm, bisellato lucido 57975 € 49,90

**334,90 €**



**COMPOSIZIONE MANNY OLMO ARTICO**  
Base L95xP50xH44,4 cm, olmo artico 50941 € 265,00  
Lavabo integrale Manny Ceramica bianco, 96 cm 21421 € 150,00  
Specchio Jodi L90xH60 cm, con applique a illuminazione a LED 50630 € 65,00

**480,00 €**



**COMPOSIZIONE MANNY OLMO GRIGIO**  
Base L95xP50xH44,4 cm, olmo grigio 61302 € 265,00  
Lavabo integrale Manny Ceramica bianco, 96 cm 21421 € 150,00  
Specchio Jodi L90xH60 cm, con applique a illuminazione a LED 50630 € 65,00

**480,00 €**

RUBINETTERIA DA BAGNO



COMPRA ANCHE ONLINE! PER I TUOI PROGETTI DI LAVORO BASTA UN CLICK.



# MOBILI CLASSICI



Ante laccate

9400€

**MOBILE GAIA**  
Laccato bianco, 55 cm, lavabo integrale in ceramica bianca, specchio 69x52 cm, illuminazione alogena 29119



Interamente laccato



Composizione  
12500€

**COMPOSIZIONE EOS**  
**Base** L63xP34xH81 cm, laccato bianco 60627 € 52,00  
**Lavabo** Ceramica, bianco, L65xP46xH18 cm 60629 € 38,00  
**Specchiera** L62xP18xH105 cm, con illuminazione alogena 60628 € 35,00



Composizione  
16100€

**COMPOSIZIONE BEA**  
**Base** L82xP34xH81 cm, laccato bianco 60623 € 56,00  
**Lavabo** Ceramica, bianco Dolomite, L85xP48xH18 cm 60262 € 50,00  
**Specchiera** L81xP18xH105 cm, con illuminazione alogena e pensile 60624 € 55,00



Interamente laccato  
Maniglie in metallo



Composizione  
18900€

**COMPOSIZIONE KELLY**  
**Base** L71xP34xH86 cm, laccato bianco, ante a rilievo 60631 € 81,00  
**Lavabo** Ceramica, bianco, L75xP48xH18 cm 60635 € 48,00  
**Specchiera** L70xP18xH105 cm, con illuminazione alogena 60632 € 60,00



Top in marmo di Carrara



Composizione  
23800€

**COMPOSIZIONE AFRODITE**  
**Base** L83xP34xH81 cm, laccato bianco 60615 € 94,00  
**Top** L83xP57xH2 cm, marmo di Carrara 60616 € 61,00  
**Lavabo ad incasso** Ceramica, bianco, L56xP46,5xH19,5 cm 42862 € 29,00  
**Specchiera** L81xP18xH105 cm, con illuminazione alogena 60652 € 54,00



Top in marmo di Carrara  
Interamente laccato



Composizione  
24900€

**COMPOSIZIONE PAROS**  
**Base** L93xP34xH78 cm, laccato bianco 60642 € 73,00  
**Top** L94xP35xH2 cm, marmo di Carrara 60645 € 52,00  
**Lavabo semincasso** Ceramica, bianco Europa, L66xP49xH20 cm 29046 € 49,00  
**Specchiera** L93xP18xH105 cm, con illuminazione alogena e pensile bianco  
**DX** 36851 € 75,00  
**SX** 36854 € 75,00



Illuminazione luce LED



Composizione  
26100€

**COMPOSIZIONE ZEFIRO LARICE GRIGIO**  
**Base** L82xP34xH86 cm, laminato antigraffio 60646 € 124,00  
**Lavabo** Ceramica, L85xP48xH18 cm 60262 € 50,00  
**Specchiera** L81xP18xH105 cm 61231 € 58,00  
**Lampada a LED** 60650 € 29,00



Illuminazione luce LED



Composizione  
26100€

**COMPOSIZIONE ZEFIRO ROVERE CHIARO**  
**Base** L82xP34xH86 cm, laminato antigraffio 60647 € 124,00  
**Lavabo** Ceramica, L85xP48xH18 cm 60262 € 50,00  
**Specchiera** L81xP18xH105 cm 60649 € 58,00  
**Lampada a LED** 60650 € 29,00



Composizione  
48800€

**COMPOSIZIONE INES**  
**Base** L90xP83xH46 cm, bianco decapé 53892 € 269,00  
**Lavabo ad incasso** Ceramica, bianco, L91xP46,5 cm 53894 € 99,00  
**Specchiera** L80xH100 cm 53896 € 85,00  
**Applique** 53897 € 35,00

## SERIE LARA



5 ANNI GARANZIA

**MISCELATORI MONOCOMANDO**  
Cromo, cartuccia ceramica 40 mm  
Lavabo 08456 € 31,90  
Bidet 08457 € 31,90  
Vasca esterno 08458 € 49,90  
Doccia incasso 08460 € 29,90  
Doccia esterno 08459 € 48,90

## SERIE LIOPOLI



10 ANNI GARANZIA

**MISCELATORI MONOCOMANDO PIRALLA**  
Cromo, cartuccia ceramica 35 mm  
Lavabo 55543 € 63,00  
Bidet 55546 € 63,00  
Vasca esterno 55547 € 89,00  
Doccia incasso 55548 € 58,00

## SERIE ASTRA



5 ANNI GARANZIA

**MISCELATORI MONOCOMANDO**  
Cromo, cartuccia ceramica 40 mm  
Lavabo 39741 € 34,30  
Bidet 39744 € 34,30  
Vasca esterno 39746 € 49,00  
Doccia incasso 39748 € 33,00  
Doccia esterno 39749 € 35,50

## SERIE TIME NOBILI



5 ANNI GARANZIA

**MISCELATORI MONOCOMANDO**  
Cromo, cartuccia ceramica 40 mm  
Lavabo 06991 € 39,10  
Bidet 06992 € 39,10  
Vasca esterno 06993 € 53,90  
Doccia incasso 06994 € 27,95  
Doccia esterno 06995 € 48,40

RUBINETTERIA DA BAGNO



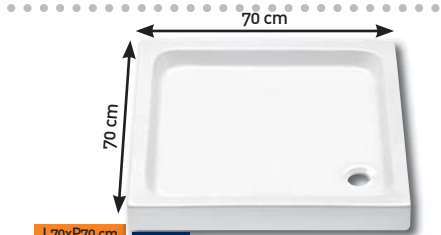


# BOX DOCCIA




**112,10 €**  
FABBRICAZIONE ITALIANA  
1<sup>a</sup> SCELTA

**PIATTO DOCCIA STELLA**  
L100xP80xH10 cm, bianco Europa, piletta Ø60 mm  
(venduta separatamente)  
16788



**34,30 €**  
FABBRICAZIONE ITALIANA  
1<sup>a</sup> SCELTA

**PIATTO DOCCIA ONDA**  
Bianco, H8,5 cm, piletta Ø60 mm  
(venduta separatamente)  
L70xP70 cm 30852 € 34,30  
L76xP76 cm 30853 € 41,90



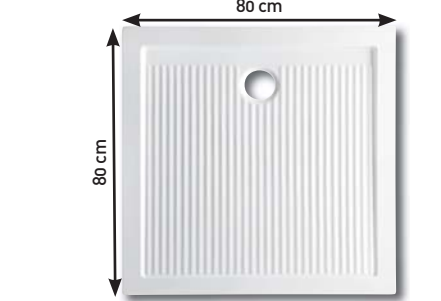
**71,15 €**  
FABBRICAZIONE ITALIANA  
1<sup>a</sup> SCELTA

**PIATTO DOCCIA ONDA**  
Bianco, piletta Ø60 mm (venduta separatamente)  
L80xP80xH9,5 cm 30854 € 45,90  
L72xP90xH9,5 cm 30856 € 49,40  
L90xP90xH9,5 cm 30855 € 71,15  
L100xP70xH11 cm 30857 € 75,80



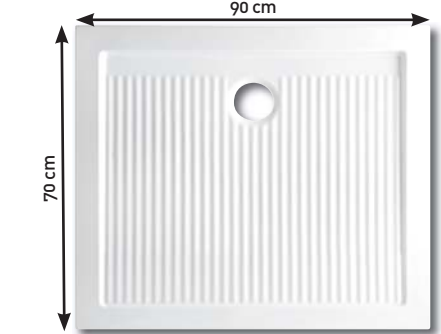
**60,90 €**  
FABBRICAZIONE ITALIANA  
1<sup>a</sup> SCELTA

**PIATTO DOCCIA SEMICIRCOLARE ONDA**  
Bianco, H9,5 cm, piletta Ø60 mm  
(venduta separatamente)  
L80xP80 cm 30860 € 60,90  
L90xP90 cm 30863 € 75,00



**76,50 €**  
FABBRICAZIONE ITALIANA  
1<sup>a</sup> SCELTA

**PIATTO DOCCIA TRENDY**  
L80xP80 cm, bianco, H6,5 cm, piletta Ø90 mm  
(venduta separatamente)  
05611




**92,15 €**  
FABBRICAZIONE ITALIANA  
1<sup>a</sup> SCELTA

**PIATTO DOCCIA TRENDY**  
Bianco, H6,5 cm, piletta Ø90 mm  
(venduta separatamente)  
L70xP90 cm 16787 € 92,15  
L70xP100 cm 05612 € 103,55

**PIATTI DOCCIA CERAMICA**

1,8 mm  
SPESORE  
LASTRA



68-79 cm  
**45,60 €**  
U.S.A. ONLINE

**BOX DOCCIA HAWAY**  
Chiusura magnetica  
68-79 cm 10321 € 45,60  
68-79x79-89 cm 10322 € 54,00

3 mm  
SPESORE  
LASTRA



69-79 cm  
**81,70 €**  
U.S.A. ONLINE

**BOX DOCCIA HAWAY**  
Chiusura magnetica  
68-79 cm 10331 € 81,70  
78-89 cm 10332 € 87,70  
68-79x79-89 cm 10333 € 87,70

4 mm  
SPESORE  
LASTRA



70-80x70-80 cm  
**139,00 €**  
U.S.A. ONLINE

**BOX DOCCIA QUATTRO**  
70-80x70-80 cm  
57922

4 mm  
SPESORE  
LASTRA



60-70x80-90 cm  
**149,00 €**  
U.S.A. ONLINE

**BOX DOCCIA QUATTRO**  
60-70x80-90 cm  
57923

4 mm  
SPESORE  
LASTRA



70-80x70-80 cm  
**149,00 €**  
U.S.A. ONLINE

**BOX DOCCIA QUATTRO**  
70-80x70-80 cm  
61238

4 mm  
SPESORE  
LASTRA



70-80x90-100 cm  
**159,00 €**  
U.S.A. ONLINE

**BOX DOCCIA QUATTRO**  
70-80x90-100 cm  
61239


1,8 mm  
SPESORE  
LASTRA



76-78 cm  
**139,00 €**  
U.S.A. ONLINE

**BOX DOCCIA GCAYM**  
Chiusura magnetica  
76-78 cm 10324 € 139,00  
86-88 cm 10325 € 143,00

4 mm  
SPESORE  
LASTRA



77-79 cm  
**159,00 €**  
U.S.A. ONLINE

**BOX DOCCIA QUATTRO**  
77-79 cm, chiusura magnetica  
57924

4 mm  
SPESORE  
LASTRA



77-79 cm  
**169,00 €**  
U.S.A. ONLINE

**BOX DOCCIA QUATTRO**  
77-79 cm, chiusura magnetica  
61240

CODICE	FORMA	MATERIALE LASTRA	FINITURA LASTRA	SPESORE LASTRA (mm)	PROFILO	ALTEZZA (cm)
10321	Quadrata	Acrilico	Opaca	1,8	Bianco	185
10331	Quadrata	Vetro temperato	Stampata	3	Bianco	185
57922	Quadrata	Vetro temperato	Piumata	4	Cromo	190
57923	Rettangolare	Vetro temperato	Piumata	4	Cromo	190
61238	Quadrata	Vetro temperato	Serigrafata	4	Cromo	190
61239	Rettangolare	Vetro temperato	Serigrafata	4	Cromo	190
10324	Semicircolare	Acrilico	Opaca	1,8	Bianco	185
57924	Semicircolare	Vetro temperato	Piumata	4	Cromo	190
61240	Semicircolare	Vetro temperato	Serigrafata	4	Cromo	190



8



COMPRA ANCHE ONLINE! PER I TUOI PROGETTI DI LAVORO BASTA UN CLICK.



# CABINE IDROMASSAGGIO

**GARANZIA 4 ANNI**  
5 mm SPESSORE LASTRA



**22900€**

**CABINA DOCCIA IDROMASSAGGIO SQUARE**  
Colonna centrale: miscelatore meccanico, deviatore 08618

**GARANZIA 4 ANNI**  
5 mm SPESSORE LASTRA

Letto MP3 e radio



**39800€**

**CABINA DOCCIA IDROMASSAGGIO REVERSIBILE LOLA BLACK-12**  
Completa di: pannello di controllo, display digitale, attacco USB, altoparlante 8 W, ventola aspirazione vapori, mensola portaoggetti, luce al neon 32689  
Disponibile pannello per 3° lato 31786 € 89,00

**GARANZIA 4 ANNI**  
4 mm SPESSORE LASTRA

Display con comandi touch screen



**39900€**

**CABINA DOCCIA IDROMASSAGGIO SARAH**  
Completa di: specchio 20x30 cm, mensola portaoggetti, tetto con aspiratore, radio, display con comandi touch screen 28196  
Disponibile 90x90 cm 36522 € 449,00

**GARANZIA 4 ANNI**  
5 mm SPESSORE LASTRA

Radio



**44500€**

**CABINA DOCCIA IDROMASSAGGIO BLACK**  
Completa di: pannello di controllo, display digitale, altoparlanti, ventilatore, sedile ribaltabile, luce al neon 08622

**GARANZIA 4 ANNI**  
5 mm SPESSORE LASTRA

Letto MP3 e radio



**44900€**

**CABINA DOCCIA IDROMASSAGGIO REVERSIBILE LOLA BLACK-12**  
Completa di: pannello di controllo, stazioni memorizzabili, display digitale, lettore MP3, altoparlante 8 W, ventola aspirazione vapori, mensola portaoggetti, luce al neon 32691  
Disponibile pannello per 3° lato 31786 € 89,00

**GARANZIA 4 ANNI**  
5 mm SPESSORE LASTRA

Pedana doccia inclusa  
Letto MP3 e radio  
Display comandi touch screen  
Reversibile destra o sinistra



**47900€**

**CABINA DOCCIA IDROMASSAGGIO REVERSIBILE PAOLA-12**  
Completa di: pannello di controllo, attacco USB, altoparlante 8 W, deviatore di funzioni, ventola aspirazione vapori, mensola portaoggetti, 10 luci a LED bianchi, sedile integrato 32693  
Disponibile pannello per 3° lato 31786 € 89,00

**GARANZIA 4 ANNI**  
5 mm SPESSORE LASTRA

Letto MP3 e radio



**53900€**

**CABINA DOCCIA IDROMASSAGGIO REVERSIBILE LOLA BLACK-12**  
Completa di: pannello di controllo, sedile, stazioni memorizzabili, display digitale, attacco USB, altoparlante 8 W, ventola aspirazione vapori, mensola portaoggetti, luce al neon 44353  
Disponibile pannello per 3° lato 31787 € 89,00

**GARANZIA 4 ANNI**  
5 mm SPESSORE LASTRA

Pedana doccia inclusa  
Letto MP3 e radio  
Display comandi touch screen



**59900€**

**CABINA DOCCIA IDROMASSAGGIO REVERSIBILE PAOLA-12**  
Completa di: pannello di controllo, sedile integrato, attacco USB, altoparlante 8 W, ventola aspirazione vapori, mensola portaoggetti, 10 luci a LED bianchi 32695  
Disponibile pannello per 3° lato 31786 € 89,00

**GARANZIA 4 ANNI**  
5 mm SPESSORE LASTRA

Pedana doccia inclusa  
Letto MP3 e radio  
Display comandi touch screen



**62900€**


**CABINA DOCCIA IDROMASSAGGIO REVERSIBILE PAOLA-12**  
Completa di: pannello di controllo, sedile integrato, attacco USB, altoparlante 8 W, ventola aspirazione vapori, mensola portaoggetti, 10 luci a LED bianche 44352  
Disponibile pannello per 3° lato 31787 € 89,00

CODICE	FORMA	DIMENSIONI LxPxH (cm)	PROFILI	LASTRA	PIATTO DOCCIA	PANNELLI POSTERIORI	N° IDROGETTI	TETTUCCIO	DOCCETTA
08618	Quadrata	80x80x210	Alluminio bianco	Vetro temperato trasparente 5 mm	Acrilico	Vetro temperato 5 mm	6 orientabili anticalcare	-	Monogetto anticalcare
32689	Rettangolare	70x90x215	Alluminio cromato	Vetro temperato trasparente 5 mm	Acrilico	Vetro temperato 5 mm	6 orientabili anticalcare	Con soffione centrale Ø25 cm	3 getti anticalcare
28196	Semicircolare	80x80x225	Alluminio cromato	Vetro temperato serigrafato 4 mm	Acrilico	Vetro temperato 5 mm	6 orientabili anticalcare	Con soffione centrale Ø25 cm	3 getti anticalcare
08622	Semicircolare	90x90x220	Alluminio bianco	Vetro temperato fumé 5 mm	Acrilico	Vetro temperato nero 5 mm	6 orientabili e 4 fissi anticalcare	Con soffione centrale Ø25 cm	3 getti anticalcare
32691	Rettangolare	70x100x215	Alluminio cromato	Vetro temperato trasparente 5 mm	Acrilico	Vetro temperato nero 5 mm	6 orientabili anticalcare	Con soffione centrale Ø25 cm	3 getti anticalcare
32693	Rettangolare	70x90x215	Alluminio cromato	Vetro temperato serigrafato 5 mm	Acrilico	Vetro temperato bianco 5 mm	6 orientabili anticalcare	Con soffione centrale 20x20 cm	5 getti anticalcare
44353	Rettangolare	80x120x215	Alluminio cromato	Vetro temperato trasparente 5 mm	Acrilico	Vetro temperato nero 5 mm	6 orientabili e 4 fissi anticalcare	Con soffione centrale Ø25 cm	3 getti anticalcare
32695	Rettangolare	70x100x215	Alluminio cromato	Vetro temperato serigrafato 5 mm	Acrilico	Vetro temperato bianco 5 mm	6 orientabili anticalcare	Con soffione centrale 20x20 cm	5 getti anticalcare
44352	Rettangolare	80x120x215	Alluminio cromato	Vetro temperato serigrafato 5 mm	Acrilico	Vetro temperato bianco 5 mm	6 orientabili anticalcare	Con soffione centrale 20x20 cm	5 getti anticalcare



L80xP80 cm  
**7400€**

**PIATTO DOCCIA SEMICIRCOLARE LIMA**  
Bianco Europa, H5,5 cm, piletta Ø90 mm (venduta separatamente)  
L80xP80 cm 56676 € 74,00  
L90xP90 cm 56674 € 79,00

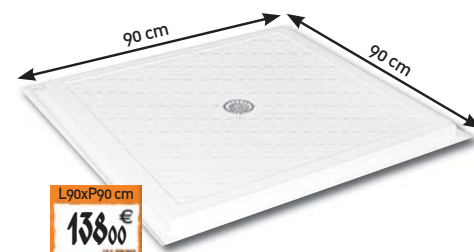


L80xP80 cm  
**7400€**

**PIATTO DOCCIA QUADRATO LIMA**  
Bianco Europa, L80xP80xH5,5 cm, piletta Ø90 mm (venduta separatamente) 53635



**PIATTO DOCCIA RETTANGOLARE LIMA**  
Bianco Europa, H5,5 cm, piletta Ø90 mm (venduta separatamente)  
L90xP70 cm 53636 € 78,00  
L100xP70 cm 53637 € 89,00  
L100xP80 cm 53638 € 95,00  
L120xP70 cm 57927 € 100,00  
L120xP80 cm 53639 € 102,00  
L140xP80 cm 53640 € 129,00  
L160xP80 cm 53641 € 165,00  
L170xP70 cm 53642 € 169,00




L90xP90 cm  
**13800€**

**PIATTO DOCCIA**  
Filo pavimento, H3,5 cm, piletta Ø90 mm  
L80xP80 cm 53146 € 128,00  
L90xP90 cm 53148 € 138,00



**PIATTO DOCCIA EFFETTO PIETRA**  
Bianco Europa, resina termoindurente, H2,5 cm, piletta Ø90 mm (venduta separatamente)  
L70xP90 cm 61872 € 189,00  
L70xP100 cm 61874 € 219,00  
L70xP120 cm 61877 € 249,00  
L80xP120 cm 61878 € 269,00



L70xP120 cm  
**24900€**

**PIATTO DOCCIA EFFETTO PIETRA**  
Ardesia, resina termoindurente, H2,5 cm, piletta Ø90 mm (venduta separatamente)  
L70xP90 cm 61879 € 189,00  
L70xP100 cm 61880 € 219,00  
L70xP120 cm 61881 € 249,00  
L80xP120 cm 61883 € 269,00

**PIATTI DOCCIA ACRILICO**



# IDROPITTURE

## TRASPIRANTI

 <p><b>TEMPERA BIANCHISSIMA CIPIR</b> Ideale per box e cantine, resa 4 m<sup>2</sup> con 1 lt, da diluire</p> <p>4 lt 04555 € 4,90 14 lt 04556 € 9,90</p>	 <p><b>IDROPITTURA EXTRA TRASPIRANTE CIPIR</b> Bianco, ideale per bagni e cucine, resa 4-5 m<sup>2</sup> con 1 lt, da diluire</p> <p>4 lt 04557 € 6,50 14 lt 04558 € 15,90</p>	 <p><b>IDROPITTURA TRASPIRANTE CP</b> Bianco, ideale per bagni e cucine, resa 7-9 m<sup>2</sup> con 1 lt, da diluire</p> <p>5 lt 13477 € 10,80 14 lt 13478 € 22,00</p>	 <p><b>IDROPITTURA TRASPIRANTE HYRID</b> Bianco, ideale per bagni e cucine, resa 10-12 m<sup>2</sup> con 1 lt, da diluire</p> <p>4 lt 42418 € 15,00 12,5 lt 42419 € 32,00</p>	 <p><b>IDROPITTURA TRASPIRANTE PT 213 FASSA BORTOLO</b> Bianco, ideale per bagni e cucine, semilavabile, ad alta copertura, resa 9-12 m<sup>2</sup> con 1 lt, da diluire</p> <p>5 lt 42155 € 17,00 14 lt 42159 € 40,00</p>	 <p><b>IDROPITTURA TRASPIRANTE GREEN VOCATION EOS001 FASSA BORTOLO</b> Bianco, ideale per bagni e cucine, resa 16-18 m<sup>2</sup> con 1 lt, da diluire</p> <p>4 lt 42157 € 16,00 12 lt 42160 € 39,00</p>
--	--	---	--	---	--

## LAVABILI

 <p><b>IDROPITTURA SUPERLAVABILE CIPIR</b> Bianco, ideale per soggiorni e camere, resa 8-10 m<sup>2</sup> con 1 lt, da diluire</p> <p>4 lt 04559 € 10,90 14 lt 04560 € 28,00</p>	 <p><b>IDROPITTURA LAVABILE CP</b> Bianco, ideale per soggiorni e camere, resa 10-12 m<sup>2</sup> con 1 lt, da diluire</p> <p>5 lt 13479 € 15,90 14 lt 13480 € 36,00</p>	 <p><b>IDROPITTURA PL 215 LAVABILE FASSA BORTOLO</b> Bianco, ideale per soggiorni e camere, resa 10-12 m<sup>2</sup> con 1 lt, da diluire</p> <p>5 lt 42170 € 19,50 14 lt 42181 € 45,00</p>	 <p><b>IDROPITTURA PER CARTONGESSO GYPSOPAINT FASSA BORTOLO</b> Bianco, per interni, resa 9-10 m<sup>2</sup> con 1 lt, da diluire</p> <p>5 lt 42161 € 23,00 14 lt 42163 € 49,50</p>	 <p><b>IDROPITTURA OCEAN001 LAVABILE GREEN VOCATION FASSA BORTOLO</b> Bianco, ideale per soggiorni e camere, esente da solventi e VOC, resa 16-18 m<sup>2</sup> con 1 lt, da diluire</p> <p>4 lt 42174 € 21,00 12 lt 42183 € 51,00</p>
---	---	--	--	---

## SANIFICANTI

 <p><b>IDROPITTURA LAVABILE EXTRA HYRID</b> Bianco, ideale per soggiorni e camere, resa 10-12 m<sup>2</sup> con 1 lt, da diluire</p> <p>4 lt 42420 € 20,00 12,5 lt 42421 € 50,50</p>	 <p><b>IDROPITTURA LV 207 LAVABILE FASSA BORTOLO</b> Bianco, ideale per soggiorni e camere, effetto vellutato, resa 14-16 m<sup>2</sup> con 1 lt, da diluire</p> <p>4 lt 42184 € 18,70 14 lt 42186 € 53,00</p>	 <p><b>IDROPITTURA TRASPIRANTE VIALAMUFFA CP</b> Bianco, per locali interni umidi, risanamento permanente delle pareti da muffe e batteri, resa 9-10 m<sup>2</sup> con 1 lt, da diluire</p> <p>4 lt 05990 € 15,80 10 lt 05991 € 33,50</p>	 <p><b>IDROPITTURA ANTIMUFFA PB 260 IGIENE FASSA BORTOLO</b> Bianco, per interno, resa 9-12 m<sup>2</sup> con 1 lt, da diluire</p> <p>5 lt 42187 € 22,00 14 lt 42188 € 52,00</p>	<p><b>IDROPITTURA TERMOISOLANTE ROVERTECH HTE 804</b> Bianco, per interno, effetto barriera, resa 4 m<sup>2</sup> con 1 lt, da diluire</p> <p>5 lt 56761 € 37,00 10 lt 56762 € 62,00</p>
---	---	--	---	--

## SPECIALI PER ESTERNO

 <p><b>RIVESTIMENTO AL QUARZO CP</b> Bianco, grana fine, resa 6-10 m<sup>2</sup> con 1 lt, da diluire, 5 lt</p> <p>13483</p>	 <p><b>RIVESTIMENTO AL QUARZO CP</b> Bianco, grana fine, resa 6-10 m<sup>2</sup> con 1 lt, da diluire, 14 lt</p> <p>13484</p>	 <p><b>RIVESTIMENTO AL QUARZO ACILICO HYRID</b> Bianco, resa 10-12 m<sup>2</sup> con 1 lt, da diluire</p> <p>4 lt 42434 € 17,00 12,5 lt 42435 € 46,00</p>	 <p><b>RIVESTIMENTO AL QUARZO EXTRA HYRID</b> Bianco, resa 10-12 m<sup>2</sup> con 1 lt, da diluire</p> <p>4 lt 42436 € 27,00 12,5 lt 42437 € 69,00</p>	 <p><b>FINITURA RIEMPIATIVA PA 202 ACTIVE FASSA BORTOLO</b> Bianco, resa 8-10 m<sup>2</sup> con 1 lt, da diluire, 14 lt</p> <p>42191</p>
---	---	--	--	---

 <p><b>FINITURA SUPERLAVABILE PG 288 PROTECT FASSA BORTOLO</b> Bianco, finitura liscia, resa 10-14 m<sup>2</sup> con 1 lt, da diluire, 14 lt</p> <p>42192</p>	 <p><b>FINITURA ACRIL-SILOSSANICA RIEMPIATIVA PX 505 FASSA BORTOLO</b> Bianco, resa 8-10 m<sup>2</sup> con 1 lt, da diluire</p> <p>5 lt 42196 € 29,00 14 lt 42197 € 67,00</p>	 <p><b>FONDO DI ANCORAGGIO UNIVERSALE FX 526 FASSA BORTOLO</b> Pigmentato, idoneo per sistema cappotto, riempitivo per rivestimenti di finitura, resa 6-8 m<sup>2</sup> con 1 lt, da diluire, 14 lt</p> <p>42195</p>	 <p><b>RIVESTIMENTO ACRILICO RTA 549 FASSA BORTOLO</b> Finitura rustica, resa 2,3-2,7 kg/m<sup>2</sup>, 25 kg, idoneo per sistema cappotto</p> <p>42207</p>	 <p><b>RIVESTIMENTO ACRIL-SILOSSANICO RX 561 FASSA BORTOLO</b> Bianco, finitura rustica, resa 2-2,5 kg/m<sup>2</sup>, 25 kg, intonachino</p> <p>1 mm 42198 € 49,00 1,5 mm 42199 € 49,00</p>
--	---	---	--	--

## COLORANTI E ACCESSORI PER IDROPITTURE

 <p><b>COLORANTE TINGÒ</b> Concentrato, disponibile nei colori: verde bosco, rosso vivo, ossido nero, viola, marrone, giallo limone, arancio, verde prato, ossido giallo, blu, giallo cromo, ossido rosso, 80 ml</p> <p>05999</p>	 <p><b>COLORANTE TINGÒ</b> Concentrato, disponibile nei colori: verde bosco, rosso vivo, ossido nero, viola, marrone, giallo limone, arancio, verde prato, ossido giallo, blu, giallo cromo, ossido rosso, 250 ml</p> <p>06011</p>	 <p><b>COLORANTE NATURALE</b> Disponibile nei colori: terra gialla, terra siena naturale, terra siena bruciata, terra ombra naturale, terra ombra bruciata, ossido nero, ossido giallo, ossido marrone, ossido rosso, ossido rosso inglese, ossido titanio, ossido rosso segnale, ossido arancio ercolano, ossido bleu oltremare, ossido bleu, ossido cromo verde, noce mordente, mogano mordente</p> <p>100 ml a partire da 3,70 € 100 ml 28764 € 3,70 500 ml 28782 € 7,50</p>
--	--	--

**PENNELLO MULTIUSO**  
Manico in plastica, setole bionde e sintetiche

Nr. 20 50211 € 0,35  
Nr. 40 50212 € 0,65  
Nr. 50 50213 € 0,95  
Nr. 70 50214 € 1,25

**PENNELLO PER PITTURE AD ACQUA**  
Manico soft-touch, setole bionde

Nr. 18 01230 € 1,25  
Nr. 25 01231 € 1,40  
Nr. 38 01232 € 2,00  
Nr. 50 01233 € 2,65  
Nr. 65 01234 € 3,20

**PENNELLO PER PITTURE A SOLVENTE**  
Manico soft-touch, setole sintetiche

Nr. 18 01222 € 1,30  
Nr. 25 01223 € 1,45  
Nr. 38 01224 € 2,05  
Nr. 50 01225 € 2,65  
Nr. 65 01226 € 3,25

**PENNELLO PER LEGNO**  
Manico soft-touch, setole naturali e sintetiche

Nr. 18 01238 € 1,70  
Nr. 25 01239 € 1,90  
Nr. 38 01240 € 2,50  
Nr. 50 01241 € 3,05  
Nr. 65 01242 € 3,60

**PENNELLO PROFESSIONALE UNIVERSALE**  
Manico in legno, ghiera in rame

Nr. 30 31237 € 2,00  
Nr. 40 31238 € 2,50  
Nr. 50 31239 € 3,00  
Nr. 60 31241 € 3,50

**PLAFONIERA PER MURI E PLAFONI**  
Manico in legno, setole bionde antigoccia

70x30 mm 22534 € 2,95  
100x30 mm 49078 € 3,00  
120x30 mm 49079 € 3,50  
140x40 mm 49080 € 5,00  
150x50 mm 22535 € 6,50

**PLAFONIERA PER MURI E PLAFONI**  
Manico in legno, ghiera in metallo, setole bionde

70x30 mm 49081 € 4,50  
100x30 mm 49082 € 5,50  
120x30 mm 49083 € 6,00  
140x40 mm 49084 € 7,50  
150x50 mm 49085 € 8,50

**PENNELLO PER RADIATORI**  
Manico in legno, ghiera in rame, setole bionde

Nr. 30 01246 € 1,20  
Nr. 40 01247 € 1,75  
Nr. 50 01248 € 2,05

**PLAFONIERA PROFESSIONALE ANTIGOCIA**  
Manico in legno e gomma, setole bionde extralunghe

70x30 mm 49086 € 6,00  
100x30 mm 49087 € 7,00  
150x50 mm 49088 € 12,00  
165x60 mm 49089 € 13,50  
170x70 mm 49090 € 15,00

**PLAFONIERA PROFESSIONALE**  
Manico in legno e gomma, setole sintesi top appuntite chimicamente

70x30 mm 49091 € 7,50  
100x30 mm 49093 € 1,00  
150x50 mm 49094 € 13,50  
160x65 mm 49095 € 15,00  
170x70 mm 49098 € 16,50

**PENNELLO STROZZATO TONDO**  
Manico in legno, ghiera in metallo, setole bionde professionali

Nr. 8 41770 € 1,55  
Nr. 14 41771 € 2,45  
Nr. 18 41772 € 4,25  
Nr. 22 41773 € 6,85

**PENNELLO PER SVERNICIARE**  
Manico in legno, setole in nylon

20 mm 12310 € 1,40  
40 mm 12311 € 2,40  
60 mm 12312 € 4,00

PENNELLI



COMPRA ANCHE ONLINE! PER I TUOI PROGETTI DI LAVORO BASTA UN CLICK.



# TINTOMETRO

SMALTI ALL'ACQUA

**OLTRE 1800 COLORI DI QUALITÀ**

Per decorare è possibile scegliere tra oltre 1800 COLORI DI QUALITÀ PROFESSIONALE A PREZZI DA INGROSSO. È sufficiente rivolgersi al banco "TINTOMETRO" nella corsia centrale.



<b>Smalto all'acqua LUCIDO HYRID</b> Base media, per interni ed esterni, resa 10-12 m <sup>2</sup> con 1 lt, da diluire 750 ml 42469 € 15,90 2,5 lt 42470 € 42,00	<b>Smalto all'acqua LUCIDO HYRID</b> Base forte, per interni ed esterni, resa 10-12 m <sup>2</sup> con 1 lt, da diluire 750 ml 42471 € 15,90 2,5 lt 42472 € 42,00	<b>Smalto all'acqua SATINATO HYRID</b> Base media, per interni ed esterni, resa 10-12 m <sup>2</sup> con 1 lt, da diluire 750 ml 42473 € 15,90 2,5 lt 42474 € 42,00	<b>Smalto all'acqua SATINATO HYRID</b> Base forte, per interni ed esterni, resa 10-12 m <sup>2</sup> con 1 lt, da diluire 750 ml 42475 € 15,90 2,5 lt 42476 € 42,00
--	--	--	--

## IDROPITTURE MURALI TRASPIRANTI



<b>Idropittura Traspirante Extra Hyrid</b> Ideale per bagni e cucine, resa 10-12 m <sup>2</sup> con 1 lt, da diluire, 750 ml Base media 42422 € 6,50 Base forte 42425 € 6,50	<b>Idropittura Traspirante Extra Hyrid</b> Ideale per bagni e cucine, resa 10-12 m <sup>2</sup> con 1 lt, da diluire, 4 lt Base media 42423 € 19,00 Base forte 42426 € 19,00	<b>Idropittura Traspirante Extra Hyrid</b> Ideale per bagni e cucine, resa 10-12 m <sup>2</sup> con 1 lt, da diluire, 12,5 lt Base media 42424 € 46,00 Base forte 42427 € 46,00	<b>Idropittura Traspirante PT 213 FASSA BORTOLO</b> Bianco, semilavabile, per interni, resa 9-12 m <sup>2</sup> con 1 lt, da diluire 750 ml 42315 € 4,50 5 lt 42317 € 26,00 14 lt 42318 € 65,00
---	---	--	---

## IDROPITTURE MURALI LAVABILI



<b>Idropittura per cartongesso Gypsopaint FASSA BORTOLO</b> Base bianca, per interni, resa 8-10 m <sup>2</sup> con 1 lt, da diluire 5 lt 42319 € 29,00 14 lt 42320 € 65,00	<b>Idropittura Lavabile Extra Hyrid</b> Base media, ideale per soggiorni, resa 10-12 m <sup>2</sup> con 1 lt, da diluire 750 ml 42428 € 7,50 4 lt 42430 € 24,00 12,5 lt 42432 € 57,00	<b>Idropittura Lavabile Extra Hyrid</b> Base forte, ideale per soggiorni, resa 10-12 m <sup>2</sup> con 1 lt, da diluire 750 ml 42429 € 7,50 4 lt 42431 € 24,00 12,5 lt 42433 € 57,00	<b>Idropittura Lavabile LV 207 FASSA BORTOLO</b> Base pastel medium, extradeep neutra, finitura vellutata, per interni, resa 14-16 m <sup>2</sup> con 1 lt, da diluire, 4 lt 42328/29/30/32
---	---	---	---

## PITTURE SPECIALI PER ESTERNO



<b>Rivestimento al Quarzo Acrilico Hyrid</b> Base media, resa 10-12 m <sup>2</sup> con 1 lt, da diluire 4 lt 42438 € 20,00 12,5 lt 42439 € 53,00	<b>Rivestimento al Quarzo Acrilico Hyrid</b> Base forte, resa 10-12 m <sup>2</sup> con 1 lt, da diluire 4 lt 42440 € 20,00 12,5 lt 42441 € 53,00	<b>Rivestimento al Quarzo Extra Hyrid</b> Base media, resa 10-12 m <sup>2</sup> con 1 lt, da diluire 750 ml 42442 € 6,50 4 lt 42449 € 28,00 12,5 lt 42450 € 75,00	<b>Rivestimento al Quarzo Extra Hyrid</b> Base forte, resa 10-12 m <sup>2</sup> con 1 lt, da diluire 750 ml 42451 € 7,50 4 lt 42452 € 28,00 12,5 lt 42454 € 75,00	<b>Fondo di Ancoraggio Universale FX 526 FASSA BORTOLO</b> Pigmentato, idoneo per sistema cappotto, riempitivo per rivestimenti di finitura resa 6-8 m <sup>2</sup> con 1 lt, da diluire, 14 lt Base pastel 42391 € 53,00 Base neutra 42195 € 51,00	<b>Rivestimento Acrilico RTA 549 FASSA BORTOLO</b> Spessore 1,5 mm, idoneo per sistema cappotto, resa 2,3-2,7 kg/m <sup>2</sup> , 25 kg Base pastel 42492 € 52,00 Base media 42493 € 65,00 Base neutra 42494 € 89,00
---	---	---	---	---	--



<b>Rivestimento Acril-Silossanico RX 561 FASSA BORTOLO</b> Resa 2-2,5 kg/m <sup>2</sup> , spessore 1 mm, 25 kg Base pastel 42406 € 64,00 Base neutra 42408 € 89,00	<b>Rivestimento Acril-Silossanico RX 561 FASSA BORTOLO</b> Resa 2-2,5 kg/m <sup>2</sup> , spessore 1,5 mm, 24 kg Base pastel 42409 € 64,00 Base neutra 42410 € 89,00	<b>Finitura Protettiva/Riempitiva PA 202 Active FASSA BORTOLO</b> Base pastel medium, extradeep neutra, resa 8-10 m <sup>2</sup> con 1 lt, da diluire, 14 lt 42357/58/59/61	<b>Finitura Superlavabile PG 288 FASSA BORTOLO</b> Finitura liscia, resa 10-14 m <sup>2</sup> con 1 lt, da diluire Base pastel, 14 lt 42364 € 89,00 Base media, 13,2 lt 42365 € 98,00 Base extradeep 42399 € 52,00 Base neutra, 12,7 lt 42390 € 125,00	<b>Finitura Acril-Silossanica PX 505 FASSA BORTOLO</b> Riempitiva, resa 8-10 m <sup>2</sup> con 1 lt, da diluire, 5 lt Base pastel 42397 € 40,00 Base media 42398 € 44,00 Base extradeep 42403 € 90,00 Base neutra 42400 € 65,00	<b>Finitura Acril-Silossanica PX 505 FASSA BORTOLO</b> Riempitiva, resa 8-10 m <sup>2</sup> con 1 lt, da diluire, 14 lt Base pastel 42401 € 80,00 Base media 42402 € 85,00 Base extradeep 42403 € 90,00 Base neutra 42404 € 115,00
---	---	---	---	---	---

**PENNELLO A GOMITO PER RADIATORI**  
Nr. 30, manico in legno, setole bionde, ghiera in metallo  
01249

2,05 €

**PIATTINA OBLIQUA PROFESSIONALE**  
Manico in legno  
19 mm 32155 € 4,00  
25 mm 32157 € 5,00  
32 mm 32158 € 6,00

Per profilature di precisione

19 mm 4,00 €

**3 PENNELLI MULTIUSO**  
Manico in legno, 20-40-60 mm  
25076

1,20 €

**4 PENNELLI MULTIUSO**  
Manico in legno, 19-25-38-50 mm  
25077

1,00 €

**3 PENNELLI PER PITTURE AD ACQUA**  
Manico in legno, 30-40-50 mm  
05453

3,95 €

**3 PENNELLI PER PITTURE A SOLVENTE**  
Manico in legno, 30-40-50 mm  
05451

3,95 €

**3 PENNELLI PER LEGNO**  
Manico in legno, 30-40-50 mm  
05455

3,95 €

**SNODO PORTA PENNELLO**  
Per rullo professionale, nylon, caricato vetroresina  
30575

8,50 €

Ultralleggero

**PENNELLO OVALINO PER ANGOLI E PROFILI**  
Vite in testa, setole bionde  
Nr. 45 28075 € 7,00  
Nr. 50 28076 € 9,50

7,00 €

**MANICO PER PENNELLO OVALINO**  
Vite in testa  
28077

2,00 €

**NASTRO CARTA ADESIVA**  
Uso generico, 50 m  
H19 mm 37872 € 0,90  
H25 mm 37873 € 1,10  
H38 mm 37874 € 1,80  
H50 mm 37876 € 2,00

0,90 €

**NASTRO CARTA ADESIVA MASKERA**  
Per edilizia, 50 m  
H19 mm 37877 € 1,00  
H25 mm 37878 € 1,30  
H38 mm 37879 € 2,20  
H50 mm 37880 € 3,00

1,00 €

**NASTRO CARTA AZZURRO**, resistente ai raggi U.V., 50 m  
H19 mm 37881 € 3,75  
H25 mm 37882 € 4,40  
H50 mm 37883 € 8,50

3,75 €

**NASTRO CARTA SUPER ADERENTE**  
Arancio, non crespata, da precisione, 50 m  
H19 mm 37885 € 4,85  
H25 mm 37887 € 5,85  
H38 mm 37888 € 8,40

4,85 €

PENNELLI E ACCESSORI





# IDROPITTURE

COLORATE PRONTE ALL'USO

## DESCRIZIONE PRODOTTO

Pittura murale di alta qualità, a base di resine acriliche all'acqua a bassissima emissione di sostanze organiche volatili (VOC = 2 g/lit), specificatamente formulata per conferire elevata resa cromatica e copertura a qualsiasi tipo di colore. Presenta alta traspirabilità, buona resistenza alla pulizia ed eccellente ancoraggio. L'aspetto pieno e opaco del prodotto aiuta a rendere meno visibili le eventuali imperfezioni delle superfici

## PREPARAZIONE FONDO

Sono idonei tutti i fondi a gesso, a calce, a civile, anche con precedenti pitturazioni. Pulire e preparare la superficie fino ad ottenere un supporto omogeneo, asciutto e privo di polvere. In presenza di fondi non coesi o molto assorbenti, applicare una mano a pennello di FISSATIVO ACRILICO, diluito 1 a 5 con acqua. Attendere la completa essiccazione del fissativo  
Resa 10-12 m<sup>2</sup> al lt

## APPLICAZIONE PRODOTTO

E' un prodotto pronto all'uso e NON VA DILUITO. In funzione delle condizioni e delle modalità applicative, regolare eventualmente la viscosità aggiungendo una tazzina d'acqua. Applicare due mani piene di prodotto  
- Resa 10-12 m<sup>2</sup> al lt per mano  
- 2,5 lt: resa 30 m<sup>2</sup> al lt per mano  
- 7 lt: resa 90 m<sup>2</sup> al lt per mano



**2,95 €**

**RULLO COMPLETO PER MURI E PLAFONI**  
Per interno, poliestere, Ø5x18 cm 01264

**4,60 €**

**RULLO COMPLETO**  
Per interno, 18 cm, con ricambio 25071



**6,95 €**

**RULLO COMPLETO PER MURI E PLAFONI**  
Per interno, lana, 23 cm 22537

**7,60 €**

**RULLO COMPLETO PER SUPERFICI LISCE**  
Per interno, microfibra, 23 cm 36830




**8,90 €**

**RULLO COMPLETO PER MURI E PLAFONI**  
Per interno, pura lana merinos, Ø5x22 cm 01267

**16,90 €**

**RULLO COMPLETO PER MURI E PLAFONI**  
Pura lana di pecora, Ø5x25 cm 01268



**4,95 €**

**RULLO COMPLETO PER MURI E PLAFONI**  
Per esterno, fibra verde, Ø5x22 cm 01265

**4,80 €**

**RULLO COMPLETO**  
Per esterno e interno, per superfici ruvide, buccia d'arancia, grana media, Ø7,5x22 cm 01271



**7,95 €**

**RULLO COMPLETO ACRYLMAX**  
Per esterno, per superfici ruvide, effetto rustico, Ø7,5x22 cm 36836

**7,60 €**

**RULLO COMPLETO**  
Per esterno e interno, per superfici ruvide, alveolato, effetto rustico, Ø7,5x22 cm 01272



**6,95 €**

**RULLO COMPLETO PER MURI PLAFONI E CARTONGESSO**  
Per esterno e interno, 23 cm 22536

**6,50 €**

**RULLOTTO COMPLETO PER ANGOLI**  
Acrilico, 10 cm 01274

RULLI

Utilizza imballaggi in plastica riciclata che permettono di riutilizzare alcune materie prime secondarie

Pitture realizzate con energia autoprodotta con impianti fotovoltaici

Tutti i prodotti sono stati rivisiti e verranno sviluppati anche in un'ottica "ambientale"

Certificata FSC® per la salvaguardia delle foreste

Solo 2 g di sostanze organiche volatili immesse in ambiente per litro di prodotto

<p><b>2,5 lt</b> <b>12,50 €</b></p> <p><b>IDROPITTURA TRASPIRANTE HYRID</b> Per interno, bianco puro 2,5 lt 37826 € 12,50 7 lt 37827 € 28,00</p> <p>Inodore Alta copertura Opaca</p>	<p><b>2,5 lt</b> <b>13,50 €</b></p> <p><b>IDROPITTURA TRASPIRANTE HYRID</b> Per interno, rosso ambiente 2,5 lt 32843 € 13,50 7 lt 32844 € 29,00</p> <p>Inodore Alta copertura Opaca</p>	<p><b>2,5 lt</b> <b>18,00 €</b></p> <p><b>IDROPITTURA LAVABILE HYRID</b> Per interno, rosso medio 2,5 lt 32845 € 18,00 7 lt 37830 € 39,00</p>	<p><b>2,5 lt</b> <b>22,00 €</b></p> <p><b>IDROPITTURA LAVABILE HYRID</b> Per interno, rosso moda, 2,5 lt 53232</p>	<p><b>2,5 lt</b> <b>18,90 €</b></p> <p><b>IDROPITTURA LAVABILE HYRID</b> Per interno, rosso accento, 2,5 lt 32846</p>
<p><b>2,5 lt</b> <b>13,50 €</b></p> <p><b>IDROPITTURA TRASPIRANTE HYRID</b> Per interno, arancio ambiente 2,5 lt 32847 € 13,50 7 lt 32848 € 29,00</p> <p>Inodore Alta copertura Opaca</p>	<p><b>2,5 lt</b> <b>18,00 €</b></p> <p><b>IDROPITTURA LAVABILE HYRID</b> Per interno, arancio medio 2,5 lt 32849 € 18,00 7 lt 37831 € 39,00</p>	<p><b>2,5 lt</b> <b>18,00 €</b></p> <p><b>IDROPITTURA LAVABILE HYRID</b> Per interno, arancio moda, 2,5 lt 53235</p>	<p><b>2,5 lt</b> <b>18,00 €</b></p> <p><b>IDROPITTURA LAVABILE HYRID</b> Per interno, arancio accento, 2,5 lt 32850</p>	<p><b>2,5 lt</b> <b>13,50 €</b></p> <p><b>IDROPITTURA TRASPIRANTE HYRID</b> Per interno, giallo ambiente 2,5 lt 32851 € 13,50 7 lt 32852 € 29,00</p> <p>Inodore Alta copertura Opaca</p>
<p><b>2,5 lt</b> <b>18,00 €</b></p> <p><b>IDROPITTURA LAVABILE HYRID</b> Per interno, giallo moda, 2,5 lt 53236</p>	<p><b>2,5 lt</b> <b>18,90 €</b></p> <p><b>IDROPITTURA LAVABILE HYRID</b> Per interno, giallo accento, 2,5 lt 32856</p>	<p><b>2,5 lt</b> <b>13,50 €</b></p> <p><b>IDROPITTURA TRASPIRANTE HYRID</b> Per interno, verde acido ambiente 2,5 lt 32858 € 13,50 7 lt 32859 € 29,00</p> <p>Inodore Alta copertura Opaca</p>	<p><b>2,5 lt</b> <b>18,00 €</b></p> <p><b>IDROPITTURA LAVABILE HYRID</b> Per interno, verde acido medio 2,5 lt 32860 € 18,00 7 lt 37833 € 39,00</p>	<p><b>2,5 lt</b> <b>18,00 €</b></p> <p><b>IDROPITTURA LAVABILE HYRID</b> Per interno, verde acido accento, 2,5 lt 32861</p>
<p><b>2,5 lt</b> <b>13,50 €</b></p> <p><b>IDROPITTURA TRASPIRANTE HYRID</b> Per interno, smeraldo ambiente 2,5 lt 32862 € 13,50 7 lt 32864 € 29,00</p> <p>Inodore Alta copertura Opaca</p>	<p><b>2,5 lt</b> <b>18,00 €</b></p> <p><b>IDROPITTURA LAVABILE HYRID</b> Per interno, smeraldo medio 2,5 lt 32866 € 18,00 7 lt 37834 € 39,00</p>	<p><b>2,5 lt</b> <b>22,00 €</b></p> <p><b>IDROPITTURA LAVABILE HYRID</b> Per interno, smeraldo moda, 2,5 lt 53238</p>	<p><b>2,5 lt</b> <b>18,00 €</b></p> <p><b>IDROPITTURA LAVABILE HYRID</b> Per interno, smeraldo accento, 2,5 lt 32868</p>	
<p><b>2,5 lt</b> <b>13,50 €</b></p> <p><b>IDROPITTURA TRASPIRANTE HYRID</b> Per interno, blu ambiente 2,5 lt 32871 € 13,50 7 lt 32872 € 29,00</p> <p>Inodore Alta copertura Opaca</p>	<p><b>2,5 lt</b> <b>18,00 €</b></p> <p><b>IDROPITTURA LAVABILE HYRID</b> Per interno, blu medio 2,5 lt 32873 € 18,00 7 lt 37835 € 39,00</p>	<p><b>2,5 lt</b> <b>18,90 €</b></p> <p><b>IDROPITTURA LAVABILE HYRID</b> Per interno, blu accento, 2,5 lt 32874</p>	<p><b>2,5 lt</b> <b>13,50 €</b></p> <p><b>IDROPITTURA TRASPIRANTE HYRID</b> Per interno, viola ambiente 2,5 lt 32875 € 13,50 7 lt 32876 € 29,00</p> <p>Inodore Alta copertura Opaca</p>	<p><b>2,5 lt</b> <b>18,00 €</b></p> <p><b>IDROPITTURA LAVABILE HYRID</b> Per interno, viola medio 2,5 lt 32877 € 18,00 7 lt 37836 € 39,00</p>
<p><b>2,5 lt</b> <b>22,00 €</b></p> <p><b>IDROPITTURA LAVABILE HYRID</b> Per interno, viola moda, 2,5 lt 53239</p>	<p><b>2,5 lt</b> <b>18,90 €</b></p> <p><b>IDROPITTURA LAVABILE HYRID</b> Per interno, viola accento, 2,5 lt 32878</p>			
<p><b>2,5 lt</b> <b>13,50 €</b></p> <p><b>IDROPITTURA TRASPIRANTE HYRID</b> Per interno, corda ambiente 2,5 lt 32879 € 13,50 7 lt 32880 € 29,00</p> <p>Inodore Alta copertura Opaca</p>	<p><b>2,5 lt</b> <b>18,00 €</b></p> <p><b>IDROPITTURA LAVABILE HYRID</b> Per interno, corda medio 2,5 lt 32881 € 18,00 7 lt 37837 € 39,00</p>	<p><b>2,5 lt</b> <b>22,00 €</b></p> <p><b>IDROPITTURA LAVABILE HYRID</b> Per interno, corda moda, 2,5 lt 53240</p>	<p><b>2,5 lt</b> <b>18,90 €</b></p> <p><b>IDROPITTURA LAVABILE HYRID</b> Per interno, corda accento, 2,5 lt 32882</p>	<p><b>2,5 lt</b> <b>13,50 €</b></p> <p><b>IDROPITTURA TRASPIRANTE HYRID</b> Per interno, grigio ambiente 2,5 lt 32883 € 13,50 7 lt 32884 € 29,00</p> <p>Inodore Alta copertura Opaca</p>
<p><b>2,5 lt</b> <b>18,00 €</b></p> <p><b>IDROPITTURA LAVABILE HYRID</b> Per interno, grigio medio 2,5 lt 32887 € 18,00 7 lt 37838 € 39,00</p>	<p><b>2,5 lt</b> <b>18,00 €</b></p> <p><b>IDROPITTURA LAVABILE HYRID</b> Per interno, grigio moda, 2,5 lt 53242</p>	<p><b>2,5 lt</b> <b>22,00 €</b></p> <p><b>IDROPITTURA LAVABILE HYRID</b> Per interno, grigio accento, 2,5 lt 32888</p>		





# SMALTI

## BASE SOLVENTE

**SMALTO SOLVENTE BRILLANTE CP**  
Per ferro, legno e muri, resa 10-12 m<sup>2</sup> con 1 lt, da diluire, disponibile nei colori: bianco, bianco latte, bianco avorio, bianco ghiaccio, giallo tropico, rosso persiano, verde brillante, verde bosco, blu brillante, avana, nocciola, noce, testa di moro, grigio chiaro, grigio acciaio, grigio smog, nero

750 ml	13425	€ 6,45
2,5 lt	13442	€ 19,95

**SMALTO SOLVENTE BRILLANTE**  
Per ferro e legno, resa 12 m<sup>2</sup> con 1 lt, da diluire, disponibile nei colori: bianco, bianco ghiaccio, avorio antico, giallo girasole, rosso Italia, verde vittoria, verde imperiale, blu cielo, marrone, testa di moro

750 ml	04279	€ 12,50
2,5 lt	04290	€ 37,00

**SMALTO SOLVENTE BRILLANTE OLIMPIA**  
Grigio, per ferro e legno, resa 12-14 m<sup>2</sup> con 1 lt, da diluire

750 ml	36814	€ 12,50
2,5 lt	36816	€ 37,00

**SMALTO ANTIRUGGINE SATINATO**  
Bianco, per ferro, legno, alluminio e PVC, resa 10 m<sup>2</sup> con 1 lt, da diluire, disponibile anche nei colori: bianco, bianco regina, bianco selvaggio, rosso tango, verde cromo, terra ombra, nero

750 ml	04297	€ 11,50
2,5 lt	04305	€ 40,00

## BASE ACQUA

**SMALTO ALL'ACQUA BRILLANTE**  
Per ferro, legno, muro e PVC, resa 12 m<sup>2</sup> con 1 lt, da diluire, disponibile nei colori: bianco, bianco ghiaccio, sabbia tenerè, avorio, giallo limone, rosso vivo, cuoio, verde Capri, blu pullman, grigio chiaro, grigio fumo, nero

750 ml	04306	€ 14,00
2,5 lt	04318	€ 42,00

**SMALTO ALL'ACQUA SATINATO**  
Bianco, pronto all'uso, per legno e ferro, resa 9-11 m<sup>2</sup> con 1 lt

750 ml	04319	€ 15,20
2,5 lt	04320	€ 43,40

**SMALTO PER SUOLO ALL'ACQUA SYMPHONY**  
Pronto all'uso, per cemento, legno e calcestruzzo, resa 8-10 m<sup>2</sup> con 1 lt, 2,5 lt

Grigio chiaro	24243	€ 46,50
Grigio scuro	24244	€ 46,50
Mattone	24245	€ 46,50
Bianco	24246	€ 46,50

**SMALTO ALL'ACQUA PER TERMOSIFONI**  
Pronto all'uso, resa 10 m<sup>2</sup> con 1 lt

Bianco, 750 ml	04321	€ 12,90
Avorio, 750 ml	04322	€ 12,90
Bianco grigio, 750 ml	04323	€ 12,90
Bianco, 2,5 lt	04324	€ 40,00

## PER SUOLO

**CATALIZZATORE PER SMALTO EPOSSIDICO BRIO**  
Resa 3-5 m<sup>2</sup> con 1 kg, da diluire, 5 kg

Grigio	05995	€ 61,50
Rosso	05994	€ 61,50

**SMALTO BICOMPONENTE PER PAVIMENTO BRIO**  
Resa 3-5 m<sup>2</sup> con 1 kg, da diluire, 5 kg

Grigio	05995	€ 61,50
Rosso	05994	€ 61,50

## PITTURE FUNZIONALI

**VERNICE SPARTITRAFFICO MARIOTTI**  
Resa 1-1,5 m<sup>2</sup> con 1 lt, da diluire

500 ml	05862	€ 5,75
2,5 lt	05864	€ 24,50
Bianco	05862	€ 5,75
Gialla	05863	€ 5,75
05864	€ 24,50	
05865	€ 24,50	

**VERNICE ANTIACIDA PER PISCINE CIPIR**  
Azzurro, resa 10-12 m<sup>2</sup> con 1 lt, da diluire con solvente nitro, 2,5 lt

03792	€ 49,00
-------	---------

## ANTIRUGGINE

**SMALTO ANTIRUGGINE GEL CIPIR**  
Per ferro e metallo, pronto all'uso, resa 12-15 m<sup>2</sup> con 1 lt, 750 ml, colore bianco. Disponibile nei colori: bianco satinato, avorio, giallo limone, rosso fuoco, blu mare, verde chiaro, verde scuro, marrone chiaro, marrone scuro, grigio medio, grigio antico, nero, nero satinato

03778	€ 13,50
-------	---------

**SMALTO ANTIRUGGINE BRILLANTE HAMMERITE**  
Per ferro e metallo, resa 8-10 m<sup>2</sup> con 1 lt, da diluire

750 ml	53496	€ 17,65
2,5 lt	53504	€ 45,00
Bianco	53496	€ 17,65
Marrone	53502	€ 17,65
Verde	53503	€ 17,65

**SMALTO ANTIRUGGINE SATINATO HAMMERITE**  
Per ferro e metallo, resa 8-10 m<sup>2</sup> con 1 lt, da diluire, 750 ml

750 ml	53508	€ 17,65
2,5 lt	53507	€ 17,65
Grigio scuro	53508	€ 17,65
Verde scuro	53511	€ 17,65
Bianco	53507	€ 17,65

**SMALTO ANTIRUGGINE MARTELLATO HAMMERITE**  
Per ferro e metallo, resa 8-10 m<sup>2</sup> con 1 lt, da diluire, 750 ml

750 ml	04725	€ 17,65
2,5 lt	04726	€ 17,65
Grigio argento	04725	€ 17,65
Grigio	04726	€ 17,65
Marrone	04729	€ 17,65
Verde scuro	04730	€ 17,65
Nero	04732	€ 17,65

**ANTIRUGGINE ALTA COPERTURA**  
Per ferro e legno, resa 9-11 m<sup>2</sup> con 1 lt, da diluire, 500 ml

750 ml	04417	€ 4,50
2,5 lt	04418	€ 4,50
Grigio	04417	€ 4,50
Arancio	04418	€ 4,50
Rosso	04419	€ 4,50

**SMALTO ANTIRUGGINE**  
Per ferro, per interno ed esterno, resa 9-11 m<sup>2</sup> con 1 lt, da diluire, 750 ml, colore bianco. Disponibile nei colori: testa di moro, verde imperiale, grigio chiaro grana fine, grigio chiaro grana grossa, grigio ghisa, nero grafite grana fine, nero grafite grana grossa

750 ml	04420	€ 19,60
2,5 lt	04421	€ 19,60
Grigio	04420	€ 19,60
Arancio	04421	€ 19,60
Rosso	04422	€ 19,60

**SMALTO ANTIRUGGINE**  
Per ferro, per interno ed esterno, resa 9-11 m<sup>2</sup> con 1 lt, da diluire, 2,5 lt. Disponibile nei colori: testa di moro, verde imperiale, grigio chiaro grana fine, grigio chiaro grana grossa, grigio ghisa, nero grafite grana fine, nero grafite grana grossa

750 ml	47921	€ 10,25
2,5 lt	47922	€ 10,25
Argento luce	47921	€ 10,25
Grigio medio	47922	€ 10,25
Grigio grafite	47923	€ 10,25
Marrone	47924	€ 10,25

**OXY STOP CONVERTIRUGGINE PROFESSIONALE DIXI**  
Per ferro e metalli, azione preventiva e di contenimento contro la ruggine, sovraverniciabile

375 ml	31974	€ 9,80
750 ml	31975	€ 14,90
4 lt	31976	€ 68,00

## VERNICI FINITURA SPECIALE

**SPRAY TARGET MOTIP**  
Smalto, per interni ed esterni, per tutti i tipi di supporti, resa 2,5-3,5 m<sup>2</sup> con 1 lt, 500 ml

47350/3	€ 2,85
Ral 9010 bianco lucido/opaco	€ 2,85
47354/5	€ 2,85
Ral 9005 nero lucido/opaco	€ 2,85
47356/7	€ 2,85

**SPRAY FONDO ANCORANTE MOTIP**  
Ancorante, per interni ed esterni, trasparente, resa 2 m<sup>2</sup> con 1 lt, 400 ml

47399	€ 4,70
-------	--------

**SPRAY ZINK MOTIP**  
Per interni ed esterni, resa 2,5 m<sup>2</sup> con 1 lt, 400 ml

47427	€ 4,70	
Zincante	47427	€ 4,70
Zincante chiaro	47428	€ 4,70

**SPRAY NEON FLUORESCENTE MOTIP**  
Smalto acrilico per interni ed esterni, per tutti i tipi di supporti, resa 2-2,5 m<sup>2</sup> con 1 lt, 400 ml

47396	€ 5,20	
Rosso	47396	€ 5,20
Giallo	47397	€ 5,20



# PORTE DA INTERNO

## BATTENTI

**9,90€**  
**MANIGLIA DRO A ROSETTA**  
 Zama ottone lucido, R/B ø50 mm, a pressione 43247  
 Con rosetta  
 martinelli

**9,90€**  
**MANIGLIA VEGA A ROSETTA**  
 Zama ottone lucido, Q8 mm 26918  
 Con rosetta  
 martinelli

**11,50€**  
**MANIGLIA PARO A ROSETTA**  
 Ottone massiccio lucido verniciato, Q8 mm 24584  
 Con rosetta  
 martinelli

**12,00€**  
**MANIGLIA ANIA A ROSETTA**  
 Ottone massiccio lucido verniciato, Q8 mm 23141  
 Con rosetta  
 martinelli

**12,00€**  
**MANIGLIA DRO A ROSETTA**  
 Ottone massiccio lucido verniciato, Q8 mm 24888  
 Con rosetta  
 martinelli

**12,00€**  
**MANIGLIA NINA A ROSETTA**  
 Ottone massiccio lucido verniciato, Q8 mm 24908  
 Con rosetta  
 martinelli

**12,00€**  
**MANIGLIA MIRIAM A ROSETTA**  
 Ottone massiccio lucido verniciato, Q8 mm 24909  
 Con rosetta  
 martinelli

**13,00€**  
**MANIGLIA POLARIS A ROSETTA**  
 Ottone massiccio lucido verniciato, Q8 mm 23142  
 Con rosetta  
 martinelli

**13,00€**  
**MANIGLIA MAXI A ROSETTA**  
 Ottone massiccio lucido verniciato, Q8 mm 30807  
 Con rosetta  
 martinelli

**15,00€**  
**MANIGLIA FAST A ROSETTA**  
 Ottone massiccio lucido verniciato, Q8 mm 12123  
 Con rosetta  
 martinelli

**15,00€**  
**MANIGLIA COMETA A ROSETTA**  
 Ottone massiccio lucido verniciato, Q8 mm 30792  
 Con rosetta  
 martinelli


**15,50€**  
**MANIGLIA FLEXA A ROSETTA**  
 Ottone massiccio lucido verniciato, Q8 mm 24895  
 Con rosetta  
 martinelli

**23,00€**  
**MANIGLIA RICCIO A ROSETTA**  
 Ottone massiccio lucido verniciato, Q8 mm 30787  
 Con rosetta  
 martinelli

**25,50€**  
**MANIGLIA INDIGO A ROSETTA**  
 Ottone massiccio lucido verniciato, Q8 mm 46340  
 Con rosetta  
 VCASA COLLECTION  
 Valli&Valli  
 ASSA ABLÖY

MANIGLIE

TELAIO IN MDF



COLORE NOCE



TELAIO IN MDF



COLORE NOCE BIONDO



**9800€**  
 L.S.A. SERRAVALLE

**PORTA REVERSIBILE ITALIA**

Superficie in microlaminato colore noce, telaio in MDF, coprifili piatti telescopici a incastro per pareti da 9,5 a 11,5 cm, H210 cm (maniglia venduta separatamente)

L70 cm	44861	€ 98,00
L80 cm	44863	€ 98,00



**10800€**  
 L.S.A. SERRAVALLE

**PORTA REVERSIBILE CHIARA**


Superficie in microlaminato colore noce biondo, telaio in MDF, coprifili tondi telescopici a incastro per pareti da 9,5 a 11,5 cm, H210 cm (maniglia venduta separatamente)

L70 cm	44865	€ 108,00
L80 cm	44867	€ 108,00

TELAIO TONDO



COLORE NOCE SCURO



TELAIO TONDO



COLORE CILIEGIO



L70/80 cm  
**11900€**  
 L.S.A. SERRAVALLE

**PORTA REVERSIBILE NOCCIOLA**

Superficie in microlaminato colore noce scuro, telaio tondo, coprifili tondi telescopici a incastro per pareti da 9,5 a 11,5 cm, H210 cm (maniglia venduta separatamente)

L70 cm	56507	€ 119,00
L80 cm	56508	€ 119,00
Scorrevole - L70 cm	44873	€ 170,00
Scorrevole - L80 cm	44874	€ 170,00



L70/80 cm  
**11900€**  
 L.S.A. SERRAVALLE

**PORTA REVERSIBILE CILIEGIA**

Superficie in microlaminato colore ciliegio, telaio tondo, coprifili tondi telescopici a incastro per pareti da 9,5 a 11,5 cm, H210 cm (maniglia venduta separatamente)

L70 cm	56509	€ 119,00
L80 cm	56510	€ 119,00
Scorrevole - L70 cm	44879	€ 170,00
Scorrevole - L80 cm	44883	€ 170,00

TELAIO IN MDF




COLORE ROVERE CENERE



TELAIO IN MDF



COLORE ACERO BIANCO



L70/80 cm  
**12800€**  
 L.S.A. SERRAVALLE

**PORTA REVERSIBILE CLARA**

Superficie in microlaminato effetto graffiato colore rovere cenere, telaio in MDF, coprifili piatti e telescopici a incastro per pareti da 9,5 a 11,5 cm, H210 cm (maniglia venduta separatamente)

L70 cm	49805	€ 128,00
L80 cm	49806	€ 128,00
Scorrevole - L70 cm	49810	€ 199,00
Scorrevole - L80 cm	49811	€ 199,00



L70/80 cm  
**12800€**  
 L.S.A. SERRAVALLE

**PORTA REVERSIBILE LUCIA**

Superficie in microlaminato effetto graffiato colore acero bianco, telaio in MDF, coprifili piatti e telescopici a incastro per pareti da 9,5 a 11,5 cm, H210 cm (maniglia venduta separatamente)

L70 cm	49808	€ 128,00
L80 cm	49809	€ 128,00
Scorrevole - L70 cm	49812	€ 199,00
Scorrevole - L80 cm	49813	€ 199,00





# PORTE DA INTERNO

BATTENTI

TELAIO IN LEGNO LISTELLARE



COLORE BIANCO



L70/80 cm

**12800€** CONTRACT

## PORTA REVERSIBILE BIANCA

Superficie in laminato antigraffio, telaio in MDF/listellare lato anuba, coprifili piatti telescopici a incastro per pareti da 10,5 a 12 cm, H210 cm (maniglia venduta separatamente)

L70 cm	34169	€ 128,00
L80 cm	34170	€ 128,00
L90 cm	34184	€ 160,00
Vetrata - L70 cm	42205	€ 269,00
Vetrata - L80 cm	42206	€ 269,00



Scorrevole - L70 cm	34171	€ 160,00
Scorrevole - L80 cm	34177	€ 160,00
Libro - L70 cm	34180	€ 329,00
Libro - L80 cm	34181	€ 329,00
Esterno muro - L80 cm	59911	€ 219,00
Telaio esterno muro	59918	€ 89,00

TELAIO IN LEGNO LISTELLARE



COLORE NOCE



L70/80 cm

**16500€** CONTRACT

## PORTA REVERSIBILE STEFANIA

Superficie in laminato antigraffio orizzontale colore noce, telaio in legno listellare, coprifili telescopici a incastro per pareti da 10,5 a 12 cm, H210 cm (maniglia venduta separatamente)

L70 cm	37496	€ 165,00
L80 cm	37497	€ 165,00
L90 cm	37498	€ 180,00



Scorrevole - L70 cm	37501	€ 230,00
Scorrevole - L80 cm	37503	€ 230,00
Libro - L70 cm	37499	€ 340,00
Libro - L80 cm	37500	€ 340,00
Esterno muro - L80 cm	59915	€ 229,00
Telaio esterno muro	59922	€ 89,00

TELAIO IN LEGNO LISTELLARE



COLORE ROVERE CENERE



L70/80 cm

**17800€** CONTRACT

## PORTA REVERSIBILE MIA

Superficie in laminato antigraffio effetto spazzolato colore rovere cenere, telaio in legno listellare, coprifili piatti e telescopici a incastro per pareti da 10,5 a 12 cm, H210 cm (maniglia venduta separatamente)

L70 cm	50031	€ 178,00
L80 cm	50034	€ 178,00



Scorrevole - L70 cm	50035	€ 248,00
Scorrevole - L80 cm	50036	€ 248,00
Libro - L70 cm	50037	€ 350,00
Libro - L80 cm	50038	€ 350,00

TELAIO IN LEGNO LISTELLARE



COLORE GRIGIO



L70/80 cm

**17800€** CONTRACT

## PORTA REVERSIBILE ALICE

Superficie in laminato antigraffio orizzontale effetto spazzolato colore rovere grigio, telaio in legno listellare, coprifili telescopici a incastro per pareti da 10,5 a 12 cm, H210 cm (maniglia venduta separatamente)

L70 cm	37486	€ 178,00
L80 cm	37487	€ 178,00
Vetrata - L70 cm	42203	€ 269,00
Vetrata - L80 cm	42204	€ 269,00



Scorrevole - L70 cm	37491	€ 248,00
Scorrevole - L80 cm	37492	€ 248,00
Libro - L70 cm	37489	€ 350,00
Libro - L80 cm	37490	€ 350,00
Esterno muro - L80 cm	59910	€ 229,00
Telaio esterno muro	59917	€ 95,00

TELAIO IN LEGNO LISTELLARE



COLORE PAGLIA



L70/80 cm

**19800€** CONTRACT

## PORTA REVERSIBILE SONIA

Superficie in laminato antigraffio orizzontale effetto spazzolato colore paglia, telaio in legno listellare, coprifili piatti telescopici a incastro per pareti da 10,5 a 12 cm, H210 cm (maniglia venduta separatamente)

L70 cm	37506	€ 198,00
L80 cm	37507	€ 198,00
Vetrata - L70 cm	42216	€ 299,00
Vetrata - L80 cm	42217	€ 299,00



Scorrevole - L70 cm	37511	€ 258,00
Scorrevole - L80 cm	37512	€ 258,00
Libro - L70 cm	37509	€ 360,00
Libro - L80 cm	37510	€ 360,00
Esterno muro - L80 cm	59914	€ 229,00
Telaio esterno muro	59921	€ 98,00

TELAIO IN LEGNO LISTELLARE



COLORE OLMO



L70/80 cm

**19800€** CONTRACT

## PORTA REVERSIBILE PERLA

Superficie in laminato antigraffio orizzontale effetto spazzolato colore olmo, telaio in legno listellare, coprifili piatti telescopici a incastro per pareti da 10,5 a 12 cm, H210 cm (maniglia venduta separatamente)

L70 cm	38392	€ 198,00
L80 cm	38393	€ 198,00



Scorrevole - L70 cm	38394	€ 258,00
Scorrevole - L80 cm	38395	€ 258,00
Libro - L70 cm	38397	€ 360,00
Libro - L80 cm	38398	€ 360,00
Esterno muro - L80 cm	59913	€ 229,00
Telaio esterno muro	59920	€ 99,00

990€

## MANIGLIA VEGA A ROSETTA

Zama cromo satinato, Q8 mm 26921



Con rosetta

1250€

## MANIGLIA ALEX A ROSETTA

Ottone massiccio graffiato, Q8 mm 30803



Con rosetta

1400€

## MANIGLIA CLASSIC A ROSETTA

Ottone massiccio graffiato, Q8 mm 24890



Con rosetta

1600€

## MANIGLIA CORINNE A ROSETTA

Ottone massiccio satinato antico, Q8 mm 24907



Con rosetta

1600€

## MANIGLIA MAXI A ROSETTA

Ottone massiccio cromato lucido satinato, Q8 mm 30808



Con rosetta

1600€

## MANIGLIA MARINA A ROSETTA

Ottone massiccio cromato lucido satinato, Q8 mm 24911



Con rosetta

1600€

## MANIGLIA POLARIS A ROSETTA

Ottone massiccio cromato lucido satinato, Q8 mm 24912



Con rosetta

1650€

## MANIGLIA FLEXA A ROSETTA

Ottone massiccio satinato antico, Q8 mm 24896



Con rosetta

1650€

## MANIGLIA ASA A ROSETTA

Ottone massiccio graffiato, Q8 mm 24891



Con rosetta

1800€

## A ROSETTA

Ottone massiccio cromato lucido satinato, Q8 mm 12084



Con rosetta

2300€

## MANIGLIA RICCIO A ROSETTA

Ottone massiccio satinato antico, Q8 mm 30788



Con rosetta

2550€

## MANIGLIA INDIGO A ROSETTA

Ottone massiccio cromato lucido satinato, Q8 mm 46341



Con rosetta

A rosetta 1350€

## MANIGLIA NINA A ROSETTA

Ottone massiccio graffiato Q8 mm 12107 € 13,50

A ROSETTA Q8 mm 13508 € 15,00

A PLACCA YALE Q8 mm 12108 € 8,90

A MARTELLINA Q7 mm 12109 € 10,00



Rosetta con boccola

A rosetta 1950€

## MANIGLIA DANIELA A ROSETTA

Ottone massiccio satinato antico Q8 mm 12103 € 19,50

A PLACCA 90 Q8 mm 12102 € 18,90

A MARTELLINA Q7 mm 12104 € 13,00

A DK Q7 mm 12105 € 13,00



Rosetta con boccola

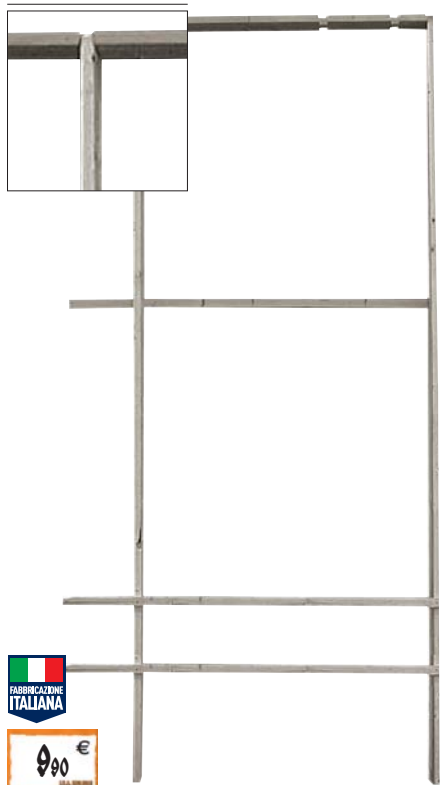
MANIGLIE



# PORTE DA INTERNO

## BATTENTI

ABETE GREZZO




### FALSO TELAIO UNIVERSALE

In abete grezzo, larghezza porte da 60 a 90 cm, H215 cm

8,5 cm	27161	€ 9,90
9,5 cm	27162	€ 9,90
10,5 cm	29955	€ 9,90

ACCIAIO ZINCATO



### CONTROTELAIO A SCOMPARSA

Per intonaco, per porta scorrevole spessore 44 mm, acciaio zincato, completo di binario in alluminio a baionetta e fermoporta, portata 80 kg, spessore parete 105 mm, H210 cm

L70 cm	00912	€ 92,00
L80 cm	00913	€ 92,00
L90 cm	41387	€ 110,00



### CONTROTELAIO A SCOMPARSA

Per cartongesso, porta scorrevole spessore 44 mm, acciaio zincato, completo di binario in alluminio a baionetta e fermoporta, portata 80 kg, spessore parete 105 mm, H210 cm

L70 cm	00914	€ 99,00
L80 cm	00915	€ 99,00
L90 cm	41389	€ 135,00

TELAIO IN LEGNO LISTELLARE



COLORE FRASSINO BIANCO



L70/80 cm  
**209,00 €**  
CONTRACT

### PORTA REVERSIBILE FLORA

Superficie in laminato antigraffio orizzontale effetto spazzolato colore frassino bianco, telaio in legno listellare, coprifili piatti telescopici a incastro per pareti da 10,5 a 12 cm, H210 cm (maniglia venduta separatamente)

L70 cm	33456	€ 209,00
L80 cm	33457	€ 209,00



Scorrevole - L70 cm	34159	€ 269,00
Scorrevole - L80 cm	34160	€ 269,00
Libro - L70 cm	34163	€ 360,00
Libro - L80 cm	34162	€ 360,00
Esterno muro - L80 cm	59912	€ 229,00
Telaio esterno muro	59919	€ 99,00

TELAIO IN LEGNO LISTELLARE



COLORE BIANCO LACCATO



L70/80 cm  
**229,00 €**  
CONTRACT

### PORTA REVERSIBILE GIORGIA

Superficie pantografata a 3 specchiature, laccata colore bianco, telaio in legno listellare, coprifili filo telaio e telescopici a incastro per pareti da 10,5 a 12 cm, H210 cm (maniglia venduta separatamente)

L70 cm	40526	€ 229,00
L80 cm	40527	€ 229,00



Scorrevole - L70 cm	40528	€ 289,00
Scorrevole - L80 cm	40529	€ 289,00

TELAIO IN LEGNO LISTELLARE



COLORE BIANCO LACCATO



L70/80 cm  
**249,00 €**  
CONTRACT

### PORTA REVERSIBILE PAOLA

Superficie pantografata, laccata colore bianco, telaio in legno listellare, coprifili filo telaio e telescopici a incastro per pareti da 10,5 a 12 cm, H210 cm (maniglia venduta separatamente)

L70 cm	42208	€ 249,00
L80 cm	42209	€ 249,00



Scorrevole - L70 cm	42210	€ 289,00
Scorrevole - L80 cm	42211	€ 289,00

TELAIO



ABETE MASSELLO



**99,00 €**

### PORTA REVERSIBILE ANNA

Abete massello, tripla bugna pronta da rifinire, telaio spessore 105 mm, H210 cm (coprifilo venduto separatamente)

L70 cm	41659	€ 99,00
L80 cm	41660	€ 99,00




## SOFFIETTO

TELAIO



COLORE BIANCO



**24,90 €**

### PORTA A SOFFIETTO

L83xH214 cm, PVC, colore bianco, riducibili in larghezza e in altezza 22854



TELAIO



COLORE CILIEGIO



Ciliegio  
**42,90 €**

### PORTA A SOFFIETTO

L88,5xH214 cm, PVC, completa di chiusura, estensibile, riducibili in larghezza e in altezza

Ciliegio	22856	€ 42,90
Noce chiaro	22857	€ 42,90
Pannello aggiuntivo	22858/9	€ 15,00
Profilo di estensione 180 cm	22861/22995	€ 6,90



FALSI TELAI E CONTROTELAI



COMPRA ANCHE ONLINE! PER I TUOI PROGETTI DI LAVORO BASTA UN CLICK.



# PORTE BLINDATE

Le classi di sicurezza delle porte blindate sono 5: classe 1 (resiste alla forza fisica di uno scassinatore), classe 2 (resiste all'attacco di utensili manuali come cacciaviti ecc.), classe 3 (resiste all'attacco di utensili manuali come piedi di porco ecc.), classe 4 (resiste all'attacco di martelli ecc.), classe 5 (resiste all'attacco di utensili elettrici come trapani ecc.)

## TANGANICA MEDIO



Cilindro europeo




229€

### PORTONCINO STEEL

L90xH210 cm, 8 punti di ancoraggio, doppia guarnizione premontata, telaio zincato e prefilmato 15/10, anta doppia lamiera coibentata 2 rinforzi verticali 10/10 + 5/10, pannello interno ed esterno tanganica medio, cilindro europeo, deviatore singolo, completa di maniglia, pomolo, spioncino, lama paraspifferi, 3 chiavi a doppia mappa e chiave di cantiere, trasmittanza termica 1,47 W/m²k, tenuta al vento classe 5

DX	19640	€ 229,00
SX	19641	€ 229,00

## INTERNO TANGANICA MEDIO, ESTERNO IMPIALLACCIATO LEGNO TANGANICA



Classe 3  
Cilindro europeo



334€

### PORTONCINO WOOD

H210 cm, 10 punti di ancoraggio, telaio zincato e prefilmato 20/10, anta doppia lamiera coibentata 2 rinforzi verticali 15/10 + 6/10, pannello interno tanganica medio, pannello esterno impiallacciato in legno tanganica, serratura a cilindro europeo con defender, completa di maniglia, pomolo, spioncino grandangolare, lama paraspifferi, limitatore d'apertura, 5 chiavi e chiave di cantiere, tesserino di proprietà, trasmittanza termica 1,47 W/m²k, tenuta al vento classe 5

DX/SX - L80 cm	36479/78	€ 334,00
DX/SX - L90 cm	22462/63	€ 334,00

## INTERNO TANGANICA MEDIO, ESTERNO ACCIAIO ZINCATO FILMATO IN PVC INCISO



Classe 3  
Cilindro europeo



389€

### PORTONCINO SECURE NOCE

L90xH210 cm, 8 punti di ancoraggio, telaio zincato e prefilmato 20/10, anta doppia lamiera coibentata, 2 rinforzi verticali 15/10+ 6/10, pannello interno in tanganica medio, pannello esterno in acciaio zincato filmato in PVC inciso a doghe orizzontali colore noce nazionale, cilindro europeo, completa di maniglia, pomolo, spioncino, lama paraspifferi, limitatore di apertura, 5 chiavi e chiave cantiere, tesserino di proprietà, trasmittanza termica 1,47 W/m²k, tenuta al vento classe 5

DX	46549	€ 389,00
SX	46553	€ 389,00

## INTERNO TANGANICA MEDIO, ESTERNO ACCIAIO ZINCATO FILMATO IN PVC INCISO



Classe 3  
Cilindro europeo



389€

### PORTONCINO SECURE VERDE

L90xH210 cm, 8 punti di ancoraggio, telaio zincato e prefilmato 20/10, anta doppia lamiera coibentata, 2 rinforzi verticali 15/10+ 6/10, pannello interno in tanganica medio, pannello esterno in acciaio zincato filmato in PVC inciso a doghe orizzontali colore verde RAL 6004, cilindro europeo, completa di maniglia, pomolo, spioncino, lama paraspifferi, limitatore di apertura, 5 chiavi e chiave cantiere, tesserino di proprietà, trasmittanza termica 1,47 W/m²k, tenuta al vento classe 5

DX	46547	€ 389,00
SX	46548	€ 389,00

## PANTOGRAFATO NOCE



Classe 3



510€

### PORTONCINO CINZIA

Per esterno, L90xH210 cm, 10 punti di ancoraggio, telaio zincato e prefilmato da 20/10, anta doppia lamiera coibentata, 2 rinforzi verticali 15/10 + 6/10, pannello interno tanganica medio, pannello esterno okoumé 15 mm, 100% pantografato noce, serratura doppia mappa con scrocco prolungato e 2 doppi deviatori, completa di maniglia, pomolo, doppia guarnizione, spioncino, lama paraspifferi, limitatore di apertura, 3 chiavi e chiave cantiere, trasmittanza termica 1,47 W/m²k, tenuta al vento classe 5

DX	19643	€ 510,00
SX	19644	€ 510,00

## INTERNO TANGANICA MEDIO, ESTERNO OKOUMÉ 100%



Classe 3  
Cilindro europeo  
Pannello esterno in okoumé 100%



590€


### PORTONCINO MATTHIAS

L90xH210 cm, 10 punti di ancoraggio, telaio zincato e prefilmato 20/10, anta doppia lamiera coibentata, 2 rinforzi verticali 15/10+ 6/10, pannello interno in tanganica medio, pantografato noce 15 mm, vetro antisfondamento e antinfortunistico 12x10+4 (2,6 cm), cilindro europeo con scrocco prolungato e 2 doppi deviatori, completa di maniglia e pomolo, spioncino, lama paraspifferi, limitatore di apertura, 5 chiavi e chiave cantiere, tesserino di proprietà, trasmittanza termica 1,47 W/m²k, tenuta al vento classe 5



DX	41453	€ 590,00
SX	41454	€ 590,00

## PORTE BLINDATE COMPONIBILI

### TELAIO ACCIAIO ZINCATO



### SERRATURA CILINDRO EUROPEO



Classe 4  
12 punti d'ancoraggio  
Cilindro europeo



355€

### PORTONCINO D'INGRESSO BLINDATO CL4 PRO

L90xH210 cm, 12 punti di ancoraggio, anta doppia lamiera elettrozincata 12 decimi con tre rinforzi interni verticali spessore 18 decimi, coibentazione in polistirolo, telaio in acciaio zincato da 12/18, completo di maniglia, pomolo, lama paraspifferi, spioncino grandangolare, serratura CISA ad ingranaggi tre punti a cilindro europeo, 5 chiavi e chiave cantiere, tenuta al vento classe 4

DX	25905	€ 355,00
SX	25906	€ 355,00

Componi la tua porta blindata!

Puoi scegliere tra 7 pannelli da interno e 5 pannelli da esterno

423€

Un esempio: portoncino NON ESPOSTO alle intemperie:

Portoncino	€ 355,00
Pannello impiallacciato interno	€ 38,00
Pannello laminato interno	€ 22,50
Fermapannello	€ 8,00
<b>Totale</b>	<b>€ 423,50</b>

525€


Un esempio: portoncino ESPOSTO alle intemperie:

Portoncino	€ 355,00
Pannello impiallacciato interno	€ 38,00
Pannello verniciato esterno	€ 124,00
Fermapannello	€ 8,00
<b>Totale</b>	<b>€ 525,00</b>

### IMPIALLACCIATO



### LAMINATO



### LACCATO



### Noce nazionale

22,50€

### PANNELLO DA INTERNO

L91,8xH210,2 cm

Impiallacciato, vero legno impregnato

Noce tanganica 25911 € 38,00

Laminato antigraffio 6 mm

Noce chiaro 25907 € 22,50

Noce medio 25908 € 22,50

Rovere grigio 38387 € 39,00

Noce 38388 € 39,00

Olmo 38390 € 39,00

Paglia 38386 € 39,00

Frassino bianco 39385 € 39,00

Noce scuro 25909 € 22,50

Citiegio 25910 € 22,50

Noce nazionale 25912 € 22,50

Wengé 25913 € 39,00

Rovere sbiancato 25914 € 39,00

Laccato

Bianco 25915 € 39,00



### GREZZO



### LACCATO VERDE



### PANNELLO DA ESTERNO

Legno okoumé, L91,8xH210,2 cm

Verniciato all'acqua, noce scuro

8 mm 25918 € 124,00

14 mm 25919 € 160,00

Grezzo

8 mm 25916 € 75,00

14 mm 25917 € 140,00

Laccato verde MDF idrofugo

14 mm 32823 € 160,00



# CLIMATIZZAZIONE

CONDIZIONATORI COMPONENTI

## Componi il tuo impianto di climatizzazione Multisplit

Massima flessibilità di installazione grazie alla possibilità di far funzionare fino a 4 unità interne collegate a una unità esterna

SHARP

### Sistema Dualsplit

Un esempio:

Motore 3 attacchi	€ 1089,00
Split 9000 BTU	€ 179,00
Split 12000 BTU	€ 189,00
<b>Totale</b>	<b>€ 1457,00</b>



1457€

• **Motore 2 attacchi 14000 BTU**  
Classe A+/A, SEER 5,60, capacità nominale in raffreddamento 4,10 kW, in riscaldamento nominale 4,5 kW, assorbimento nominale in raffreddamento 1200 W, assorbimento nominale in riscaldamento 1150 W, pressione sonora 55 dB(A), portata d'aria 43,3 m³/min, dimensioni L899xH596xP378 mm, peso 43 kg, lunghezza massima tubi 20 m, dislivello max 5 m, diametro tubi liquido 1/4" e gas 3/8", gas R410A  
53141 € 630,00

Disponibili anche:  
• **Motore 3 attacchi 24000 BTU** 53149 € 1089,00  
• **Motore 4 attacchi 28000 BTU** 53150 € 1529,00

• **Split 9000 BTU**  
capacità nominale: in raffreddamento 2,60 kW, in riscaldamento 2,80 kW, dimensioni L790xH275xP200 mm  
53151 € 179,00

• **Split 12000 BTU**  
capacità nominale: in raffreddamento 3,50 kW, in riscaldamento 3,67 kW, dimensioni L845xH289xP209 mm  
53152 € 189,00

(motore e split vendibili anche separatamente)



### Sistema a pavimento

Un esempio:

Motore 3 attacchi	€ 1089,00
Split 12000 BTU	€ 189,00
Unità a pavimento 9000 BTU	€ 372,00
<b>Totale</b>	<b>€ 1650,00</b>



1650€

• **Motore 2 attacchi 14000 BTU**  
Classe A+/A, SEER 5,60, capacità nominale: in raffreddamento 4,10 kW, in riscaldamento 4,5 kW, assorbimento nominale: in raffreddamento 1200 W, in riscaldamento 1150 W, pressione sonora 55 dB(A), portata d'aria 43,3 m³/min, dimensioni L899xH596xP378 mm, peso 43 kg, lunghezza massima tubi 20 m, dislivello max 5 m, Ø tubi liquido 1/4" e gas 3/8", gas R410A  
53141 € 630,00

Disponibili anche:  
• **Motore 3 attacchi 24000 BTU** 53149 € 1089,00  
• **Motore 4 attacchi 28000 BTU** 53150 € 1529,00

• **Unità a pavimento 9000 BTU**  
capacità nominale: in raffreddamento 2,60 kW, in riscaldamento 2,80 kW, L700xH600xP215 mm, peso 15 kg  
53161 € 372,00

• **Unità a pavimento 12000 BTU**  
capacità nominale: in raffreddamento 3,50 kW, in riscaldamento 3,80 kW, 700x600x615 mm, peso 27 kg  
53163 € 402,00



### Sistema canalizzato

Un esempio:

Motore 3 attacchi	€ 1089,00
Unità canalizzata 12000 BTU	€ 363,00
Unità a pavimento 9000 BTU	€ 372,00
Cassetta 12000 BTU	€ 442,00
<b>Totale</b>	<b>€ 2266,00</b>



2266€

• **Motore 3 attacchi 24000 BTU**  
Classe A+/A, SEER 5,10, capacità di raffreddamento nominale 7,10 kW, capacità di riscaldamento nominale 8,50 kW, assorbimento nominale in raffreddamento 2250 W, assorbimento nominale in riscaldamento 2350 W, pressione sonora 58 dB(A), portata d'aria 66,66 m³/min, dimensioni L980xH790xP427 mm, peso 69 kg, lunghezza massima tubi 60 m, dislivello max 10 m, diametro tubi liquido 1/4" e gas 3/8", gas R410A  
53149 € 1089,00

Disponibili anche:  
• **Motore 2 attacchi 14000 BTU** 53141 € 630,00  
• **Motore 4 attacchi 28000 BTU** 53150 € 1529,00

• **Unità canalizzata 12000 BTU**  
capacità nominale: in raffreddamento 3,50 kW, in riscaldamento 3,85 kW, 900x200x615 mm, peso 27 kg  
53170 € 363,00

• **Unità canalizzata 18000 BTU**  
capacità nominale: in raffreddamento 5,00 kW, in riscaldamento 5,50 kW, 700x200x615 mm, peso 23 kg  
53172 € 431,00

• **Cassetta 12000 BTU**  
capacità nominale: in raffreddamento 3,50 kW, in riscaldamento 4,00 kW, L570xH230xP570 mm, (pannello L650xH50xP650 mm), peso 18 kg  
53165 € 442,00

• **Cassetta 18000 BTU**  
capacità nominale: in raffreddamento 4,50 kW, in riscaldamento 5,00 kW, L570xH230xP570 mm (pannello 650x50x650 mm), peso 18 kg  
53167 € 556,00



### CONDIZIONATORI

▶ Classe A++/A+  
▶ SEER 6,1  
▶ SCOP 4



279€

**CONDIZIONATORE INVERTER KOOLKING 9000 BTU SERIE LANCES DV**  
Classe A++/A+, SEER 6,1, SCOP 4, capacità nominale in raffreddamento 2,64 kW, carico teorico (PdesignC) 2,6 kW, capacità nominale in riscaldamento 2,93 kW, carico teorico (PdesignH) 2,4 kW, potenza assorbita in raffreddamento 873 W, potenza assorbita in riscaldamento 860 W, deumidificazione separata 1 lt/h, gas refrigerante R410A (800g), pressione sonora interna 25/31/38 dB(A), pressione sonora esterna 53 dB(A), portata d'aria interna 5,3 m³/min, tubi di collegamento gas 6,35 mm, tubi di collegamento liquido 9,52 mm, dimensioni unità interna L715xH250xP188 mm, dimensioni unità esterna L770xH300xP555 mm, peso unità interna/esterna 6,3/25,2 kg  
61320 € 309,00

Disponibile anche 12000 BTU 61322 € 309,00

▶ Classe A+/A+  
▶ SEER 6,5  
▶ SCOP 4,2



579€

**CONDIZIONATORE INVERTER KOOLKING 18000 BTU SERIE LANCES DV**  
Classe A+/A+, SEER 6,5, SCOP 4,2, capacità nominale in raffreddamento 5,27 kW, carico teorico (PdesignC) 5,3 kW, capacità nominale in riscaldamento 5,57 kW, carico teorico (PdesignH) 4,3 kW, potenza assorbita in raffreddamento 1620 W, potenza assorbita in riscaldamento 1500 W, deumidificazione separata 2 lt/h, gas refrigerante R410A (1480g), pressione sonora interna 23/29/36 dB(A), pressione sonora esterna 57 dB(A), portata d'aria interna 7,7 m³/min, tubi di collegamento gas 6,35 mm, tubi di collegamento liquido 12,70 mm, dimensioni unità interna L840xH275xP205 mm, dimensioni unità esterna L800xH554xP333 mm, peso unità interna/esterna 9/37,8 kg  
61333

### CONDIZIONATORI COMPONENTI

## Componi il tuo impianto di climatizzazione Comfee

### Sistema Dualsplit

Puoi scegliere tra 3 modelli di motore: 2, 3 o 4 attacchi e 2 modelli di split: 9000 e 12000 BTU

Un esempio:

Motore 2 attacchi	€ 559,00
Split 9000 BTU	€ 109,00
Split 9000 BTU	€ 109,00
<b>Totale</b>	<b>€ 777,00</b>



777€

• **Motore 2 attacchi 18000 BTU per componibile COMFEE'**  
Classe A+/A, SEER 5,6, SCOP 3,8, capacità nominale in raffreddamento 5,27 kW, carico teorico (PdesignC) 5,4 kW, capacità nominale in riscaldamento 5,56 kW, carico teorico (PdesignH) 5,6 kW, pressione sonora esterna 56 dB(A), portata d'aria 35 m³/min, tubi di collegamento gas 6,35 mm (x2), tubi di collegamento liquido 9,52 mm (x2), dimensioni L810xH558xP310 mm, peso unità 36,5 kg  
61327 € 559,00

Disponibili anche:  
• **Motore 3 attacchi 27000 BTU** 61328 € 769,00

• **Split 9000 BTU per componibile COMFEE'**  
Capacità nominale in raffreddamento 2,64 kW, 9000 BTU, capacità nominale in riscaldamento 2,93 kW, 10000 BTU  
61329 € 109,00

• **Split 12000 BTU per componibile COMFEE'**  
Capacità nominale in raffreddamento 3,52 kW, 12000 BTU, capacità nominale in riscaldamento 3,81 kW, 13000 BTU  
61331 € 119,00

(motore e split vendibili anche separatamente)



## INSTALLAZIONE



SCATOLA PREDISPOSIZIONE  
430x108x65 mm 19814 € 4,50  
485x125x160 mm 34066 € 6,50



2 BASI A PAVIMENTO  
100x100x450 mm  
47197



STAFFE UNIVERSALI CLOCK  
420x400x780 mm, gommini posteriori antivibranti in PVC, piedino posteriore  
62345



STAFFE UNIVERSALI CLOCK  
465x400x780 mm, gommini posteriori antivibranti in PVC, piedino posteriore  
62346



POMPA AD ALTO VUOTO BISTADIO  
30 lt  
19851



KIT PRESSURIZZAZIONE AZOTO CON BOMBOLA  
23562



VALIGIA KIT VUOTO/CARICA MULTIGAS  
Per climatizzatori, composto da: pompa per alto vuoto da 30 lt/min, bilancia elettronica 5 kg, manometro capace di leggere entrambi i gas, supporto di carica, set tubazioni e valigia con ruote  
19852





# ILLUMINAZIONE DA ESTERNO

## PLAFONIERE - lampadine escluse

**250€**

**PLAFONIERA OVALE**  
Metallo, con gabbia nera, E27, compatibile con lampadine di classe energetica A++ → E 23743

**360€**

**PLAFONIERA OVALE**  
Plastica, E27, compatibile con lampadine di classe energetica A++ → B

Nera, senza griglia	07108	€ 3,60
Bianca, senza griglia	07109	€ 3,60
Nera, con gabbia	07110	€ 3,60
Bianca, con gabbia	07111	€ 3,60

**1190€**

**PLAFONIERA OVALE**  
Alluminio, E27, compatibile con lampadine di classe energetica A++ → B

Nera	07120	€ 11,90
Bianca	07121	€ 11,90

**1390€**

**APPLIQUE EYE OVALE**  
Con palpebra, E27, compatibile con lampadine di classe energetica A++ → B

Nera	05371	€ 13,90
Bianca	05370	€ 13,90

**Disponibile plafoniera**

Nera	07112	€ 7,50
Bianca	07113	€ 7,50

**530€**

**PLAFONIERA TONDA**  
Plastica, E27, compatibile con lampadine di classe energetica A++ → B

Nera	07114	€ 5,30
Bianca	07115	€ 5,30

**1190€**

**PLAFONIERA SKY TONDA**  
Alluminio, E27, compatibile con lampadine di classe energetica A++ → B

Nera	07124	€ 11,90
Grigia	07125	€ 11,90

**2490€**

**PLAFONIERA LED SHELLY**  
Antracite, ovale, 20 W, IP65, LED incluso classe A++ / A, non sostituibile

15 W	53917	€ 15,90
20 W	53916	€ 24,90

## SERIE LAMPARA

Struttura termoplastica ad alta resistenza, adatta a climi marini (lampadina attacco E27, max 60 W, lampadina esclusa, compatibile con lampadina di classe energetica A++ → B)

**1990€**

**APPLIQUE**  
37349

**1990€**

**SOSPENSIONE**  
37352

**1990€**

**TESTA PALO**  
Attacco palo Ø6 cm incluso  
37358

## SERIE INOX

Struttura in acciaio con diffusore in policarbonato (lampadina attacco E27, max 60 W, lampadina esclusa, compatibile con lampadina di classe energetica A++ → E)

**490€**

**APPLIQUE OBLIQUA**  
45123

**1090€**

**PALETTO**  
H45 cm  
45124

**1990€**

**PALETTO**  
H110 cm  
45125

**1490€**

**APPLIQUE CURVA**  
22538

## SERIE COMPONIBILE

**460€**

**PALO IN VETRORESINA**  
Ø60 mm

1,2 m	20336	€ 4,60
1,8 m	20337	€ 9,90

**250€**

**BRACCIO DRITTO**  
52258

**290€**

**PALETTO BASSO**  
52259

**190€**

**BRACCIO 45°**  
52256

**890€**

**TESTA PER PALO**  
A due bracci  
52260

**390€**

**BASE DI FISSAGGIO A TERRA PER PALO**  
Ø60 mm, H max palo 1,5 m  
52255

**590€**

**SFERA PER ESTERNO**  
Plastica, Ø20 cm, lampadina attacco E27, max 60 W, lampadina esclusa, compatibile con lampadina di classe energetica A++ → E

Ø20 cm	52249	€ 5,90	52251	€ 8,50
Fumè	52247	€ 5,90	52250	€ 8,50
Opalizzato	52248	€ 5,90	52252	€ 8,50
Trasparente				

**1440€**

**Un esempio:**

Sfera Ø20 cm	€ 5,90
Palo 1,2 m	€ 4,60
Base	€ 3,90
<b>Totale</b>	<b>€ 14,40</b>

**Composizione per esterno**  
Puoi scegliere tra 3 tipi di sfere e 2 misure. Aggiungi la misura del palo che preferisci e la base

## APPLIQUE

**790€**

**APPLIQUE GLOBO**  
Ø20 cm

Trasparente	52244	€ 7,90
Fumè	52245	€ 7,90
Opale	52246	€ 7,90

**1750€**

**APPLIQUE PICCOLA RUM**  
Quadrata, lampadina attacco E27, lampadina esclusa, compatibile con lampadina di classe energetica A++ → B

05364

**1990€**

**APPLIQUE DISCENDENTE**  
Alluminio pressofuso, attacco E27, lampadina esclusa, compatibile con lampadina di classe energetica A++ → B

54072

**3590€**

**APPLIQUE PIATTO ANTICO**  
Lampadina, attacco E27, lampadina esclusa, compatibile con lampadina di classe energetica A++ → B

37921

**2190€**

**APPLIQUE UMBE UP&DOWN**  
1x40 W, lampadina attacco E27, lampadina esclusa, compatibile con lampadina di classe energetica A++ → B

37357

**2190€**

**APPLIQUE UMBE CON GRIGLIA**  
1x60 W, lampadina attacco E27, lampadina esclusa, compatibile con lampadina di classe energetica A++ → B

37356

**2290€**

**APPLIQUE CONICO MAN**  
Alluminio, lampadina attacco E27, 260x170x150 mm, lunghezza max lampadina 140 mm, lampadina esclusa, compatibile con lampadina di classe energetica A++ → A

54073

**2090€**

**APPLIQUE VEGA**  
Acciaio, quadrata, lampadina attacco E27, lampadina esclusa, compatibile con lampadina di classe energetica A++ → A

27228

**2590€**

**APPLIQUE DODO**  
1x60 W, lampadina attacco E27, lampadina esclusa, compatibile con lampadina di classe energetica A++ → B

37354

**3090€**

**APPLIQUE MEZZALUNA**  
Alluminio, attacco E27, 210x160x115 mm Ø max lampadina 45 mm, lampadina esclusa, compatibile con lampadina di classe energetica A++ → A

54074

**4490€**

**APPLIQUE VERTICALE**  
6 W, 60 LED, 4000 K, 420 lumen, classe A+

45817

**5290€**

**APPLIQUE 90°**  
9 W, 36 LED, 4000 K, 450 lumen, classe A

45824

**4990€**

**APPLIQUE ORIZZONTALE**  
8 W, 2x48 LED, 4000 K, 4000 lumen, classe A

45820

**5490€**

**APPLIQUE ORIZZONTALE CURVA**  
8 W, 96 LED, 4000 K, 400 lumen, classe A

45819

**5990€**

**APPLIQUE 90°**  
Bianca, 6 W, 4000 K, 450 lumen, 36 LED, IP54, classe A

58777

**5490€**

**APPLIQUE**  
Quadra, 9 W, 2x48 LED, 4000 K, 300 lumen, classe A

45823

**8990€**

**FARETTO LED BOOK**  
13 W, 4000 K, IP65

44043

**7490€**

**PALETTO RETTANGOLARE**  
6 W, 36 LED, 4000 K, 420 lumen, classe A+

45822

**7990€**

**PALETTO CURVO**  
6 W, 60 LED, 4000 K, 420 lumen, classe A+

45818

**349€**

**LED**  
GU10, 3 W, fascio luminoso 120°, classe A+  
Luce calda, 3000 K, 210 lumen

56605 € 3,49  
56606 € 3,49

**490€**

**LED**  
GU10, 5 W, fascio luminoso 180°, classe A+  
Luce calda, 3000 K, 350 lumen

56607 € 4,90  
56608 € 4,90

**690€**

**LED**  
GU10, durata 25000 ore, classe A+, luce fredda, 6W=35 W, 6500 K, 420 lumen

43710

**649€**

**LED COB**  
GU10, 7 W, classe A+  
Luce calda, 3000 K, 470 lumen

56614 € 6,49  
56615 € 6,49

**749€**

**LED**  
GU10, 1x7 W, fascio luminoso 45°, classe A+, luce fredda, 6000 K, 500 lumen

50305

**990€**

**LED COB**  
GU10, 9 W, classe A+  
Luce calda, 3000 K, 680 lumen

56603 € 9,90  
56604 € 9,90

**690€**

**LED SYLVANIA**  
GU10, 3,5 W=38 W, 250 lumen, fascio luminoso 36°, classe A+  
Luce calda, 3000 K

36930 € 6,90  
43369 € 6,90

**749€**

**LED**  
GU10, 230 V, 5 W, 3000 K, fascio luminoso 36°, classe A+

36931

**890€**

**LED SYLVANIA**  
GU10, 230 V, classe A+  
Luce calda, 5 W=35 W, 3000 K, 265 lumen

48855 € 8,90  
43372 € 7,49

**990€**

**LED**  
GU10, 5 W=50 W, PAR 36°, 345 lumen, classe A+

3000 K 48854 € 9,90  
4000 K 48853 € 9,90

**390€**

**LED VIVIDA**  
GU5.3, 12 V, 2,2 W=17 W, 3000 K, 80 lumen, luce calda, fascio luminoso 120°, classe A+

33412

**349€**

**LED VIVIDA**  
GU5.3, 12 V, 1,2 W=8 W, 4100 K, 120 lumen, luce calda, fascio luminoso 36°, classe A+

33014

**349€**

**LED**  
GU5.3, 12 V, 3 W, fascio luminoso 120°, classe A+  
Luce calda, 3000 K, 210 lumen

56609 € 3,49  
56610 € 3,49

**490€**

**LED**  
GU5.3, 12 V, 5 W, fascio luminoso 120°, classe A+  
Luce calda, 3000 K, 350 lumen

56611 € 4,90  
56612 € 4,90

**790€**

**LED SYLVANIA**  
GU5.3, 12 V, 5,5 W=35 W, 345 lumen, classe A+  
Luce calda, 3000 K

53771 € 7,90  
53772 € 7,90

**290€**

**LED SPOT**  
E14, 230 V, 20 LED bianchi, classe A+



33015

## LAMPADINE A LED



# TENDE DA SOLE E ZANZARIERE

## TENDE DA SOLE A BARRA QUADRA



L395x300 cm

119,00 €

L295x200 cm

85,00 €

### TENDA DA SOLE AVVOLGIBILE A BARRA QUADRA

Tessuto rigato 100% acrilico, 280 g/m<sup>2</sup>, montaggio a parete o soffitto, completa di arganello e staffe di montaggio

Bordeaux, L295x200 cm	57580	€ 85,00
Verde, L295x200 cm	57579	€ 85,00
Bordeaux, L395x300 cm	57585	€ 119,00
Verde, L395x300 cm	57584	€ 119,00

## TENDE DA SOLE A CADUTA



99,00 €

### TENDA DA SOLE AVVOLGIBILE A CADUTA

L250x250 cm, cassonata, tessuto rigato 100% acrilico, 280 g/m<sup>2</sup>, completa di bracci in alluminio

Bordeaux	25105	€ 99,00
Verde	25106	€ 99,00

## ZANZARIERE



5,80 €

### ZANZARIERA PER FINESTRA DA TETTO

150x130 cm, colore bianco, completa di biadesivo e zip per apertura a bilico, rimovibile e lavabile

25081



6,99 €

### ZANZARIERA SUNSTOP PER FINESTRA

150x180 cm, nero, respinge il calore dei raggi solari, completa di biadesivo, rimovibile e lavabile

25080



2,90 €

### ZANZARIERA ECOLOGICA PER PORTA E FINESTRA

Poliestere 100%, colore bianco, completa di velcro biadesivo riposizionabile, lavabile a 30°C


180x150 cm 15309 € 2,90  
250x75 cm 15321 € 4,90



9,90 €

### ZANZARIERA IN FIBRA DI VETRO GRIGIA OSCURANTE

250x100 cm	15311	€ 9,90
250x120 cm	15313	€ 10,90
250x140 cm	25082	€ 11,00
Alluminio		
250x100 cm	19252	€ 9,90



5,99 €

### ZANZARIERA A PANNELLO ESTENSIBILE

Ideale per finestre con tapparella, telaio in alluminio, applicazione facile e immediata, misura personalizzabile, rete a trama fitta in fibra di vetro

50x75 cm	15307	€ 5,99
70x103 cm	15308	€ 8,99



5,50 €

### ZANZARIERA AD ANELLI PER PORTA

250x150 cm

Verde	19283	€ 5,50
Orange	25094	€ 6,50




18,00 €

### ZANZARIERA MAGNETICA PER PORTA

150x240 cm, chiusura automatica con calamite in dotazione, completa di biadesivo e in PVC, riducibile, rimovibile e lavabile, montaggio rapido

51742



58,00 €

### ZANZARIERA A RULLO

Telaio bianco, montaggio a pressione con viti, chiusura con frizione, misura riducibile e personalizzabile, rete a trama fitta in fibra di vetro

Porta, 250x160 cm	37025	€ 58,00
Finestra, 170x80 cm	15316	€ 30,00
Finestra, 170x100 cm	15317	€ 35,00
Finestra, 170x120 cm	15318	€ 39,00
Finestra, 170x140 cm	15319	€ 42,00
Finestra, 170x160 cm	15320	€ 45,00

Disponibile telaio marrone



119,00 €

### ZANZARIERA PLISSE' IN KIT

250x150 cm, telaio in alluminio, misura riducibile in larghezza, misura riducibile in altezza max 40 cm, rete plissettata ad alta resistenza, profilo a terra 4 mm, cassonetto 22 mm

Bronzo	30441	€ 119,00
Bianco	30442	€ 119,00



54,90 €

### MOTORE TUBOLARE PER TENDA A BARRA QUADRA

10 Nm, 20 kg  
30433

9,00 €

### KIT STAFFA DI RICAMBIO UNIVERSALE PER TENDA A BARRA QUADRA

25103



2,60 €

### 4 GIUNTI AUTOBLOCCANTI

Angolari, per profili riducibili, completi di fissaggio vano finestra

25089



3,40 €

### 4 GIUNTI AUTOBLOCCANTI

A "T", per profili riducibili, completi di fissaggio vano finestra

25090



9,00 €

### PROFILO RIDUCIBILE

Per zanzariere in alluminio, marrone

300 cm	43479	€ 9,00
200 cm	43480	€ 9,00

7,99 €

### VELCRO BIADESIVO RIPOSIZIONABILE PER ZANZARIERE

Fibra di vetro, bobina da 6,60 m, completo di applicatore

15310



2,90 €

### GUARNIZIONE ANTIPOLVERE PER ZANZARIERA

A setola, 6 m  
25092

## ACCESSORI



COMPRA ANCHE ONLINE! PER I TUOI PROGETTI DI LAVORO BASTA UN CLICK.



# FONTANE



**73,25 €**

**FONTANA ISEO PICCOLA**  
Ghisa, con rubinetto, L35xP26xH55 cm 21228



**73,25 €**

**PUNTO ACQUA JUNIOR**  
Ghisa, con rubinetto, Ø20xH80 cm, 25 kg 21223



**147,00 €**

**FONTANA MILANO SMART**  
Ghisa, con rubinetto, H100 cm, 50 kg 21225



**69,69 €**

**FONTANA VILLARASCA**  
Cemento, L27xP37xH63 cm, 39 kg 32475



**69,90 €**

**VEDOVELLA MADRID**  
Patinata grigia, L37xP40xH85 cm, 60 kg 35033



**79,90 €**

**VEDOVELLA MADRID**  
Martellinata rosa, L37xP40xH85 cm, 60 kg 35035



**79,90 €**

**FONTANA CAICOS**  
Cemento, Ø38xH70 cm, 29 kg 43299



**79,90 €**

**FONTANA A MURO LISBONA**  
Martellinata, L52xP34xH120 cm, 55,5 kg  
Grigia 35038 € 79,90  
Rosa 35041 € 79,90



**79,90 €**

**FONTANA A MURO**  
Roccia, L51xP35xH123 cm, 77 kg  
Grigia 50942 € 79,90  
Tufo 50943 € 79,90



**79,90 €**

**FONTANA MANISCALCO**  
L30xP38xH83 cm, 37 kg  
Grigia 50944 € 79,90  
Tufo 50945 € 79,90



**130,29 €**

**FONTANA ELENA**  
Cemento, L54xP43xH131 cm, 110 kg 19737



**87,50 €**

**FONTANA VARSAVIA**  
Cemento, colore rosa, L32xP38xH68 cm, 55 kg 35029



**89,00 €**

**VEDOVELLA SANTORINO**  
Martellinata, L48xP35xH100 cm, 53 kg  
Rosa 43301 € 89,00  
Grigia 43302 € 89,00

## LAVATOI CEMENTIZI




**57,50 €**

**PILOZZINO TOBAGO**  
Giallo, L50xP40xH20 cm, 24 kg 43304



**109,00 €**

**LAVANDINO CON SGOCCIOLATOIO**  
Bianco e rosso, L80xP40xH20 cm, 75 kg 37541



**69,90 €**

**PILOZZINO FANTASIA**  
Graniglia, bianco e rosso, L50xP40xH20 cm, 30 kg 37539



**149,00 €**

**LAVATOIO**  
Cemento, grigio, L60xP63xH75 cm, 83 kg 37543



40x40x4 cm, al m<sup>2</sup>  
**8,37 €**

**LAVATO BREMBO**  
Spaccato fine  
Al pz al m<sup>2</sup>  
40x40x4 cm 15819 € 1,34 € 8,37  
50x50x4 cm 15821 € 2,35 € 9,40



Al m<sup>2</sup>  
**12,87 €**

**LAVATO**  
Spaccato fine, 40x40x4 cm  
Al pz al m<sup>2</sup>  
Bianco rosso 15824 € 2,06 € 12,87




Al m<sup>2</sup>  
**14,50 €**

**MARTELLINATA**  
40x40x4 cm  
Al pz al m<sup>2</sup>  
Rosso 15835 € 2,32 € 14,50



Al m<sup>2</sup>  
**14,50 €**

**MARTELLINATA**  
40x40x4 cm  
Al pz al m<sup>2</sup>  
Giallo 15836 € 2,38 € 14,50



Al m<sup>2</sup>  
**14,87 €**

**VENTAGLIO**  
Levigato, 40x40x4 cm  
Al pz al m<sup>2</sup>  
Grigio 15832 € 2,38 € 14,87



Al m<sup>2</sup>  
**14,87 €**

**VENTAGLIO**  
Levigato, 40x40x4 cm  
Al pz al m<sup>2</sup>  
Rosso 15827 € 2,38 € 14,87



Al m<sup>2</sup>  
**14,58 €**

**RUSTICA**  
40x40x4 cm  
Al pz al m<sup>2</sup>  
Salmore 15837 € 2,38 € 14,88



Al m<sup>2</sup>  
**16,58 €**

**PIETRA**  
40x60x4 cm  
Al pz al m<sup>2</sup>  
Tortora 50954 € 3,98 € 16,58  
Antracite 50955 € 3,98 € 16,58



Al m<sup>2</sup>  
**17,81 €**

**PIASTRELLA PVC**  
Cotto, 40x40x5 cm  
Al pz al m<sup>2</sup>  
Forata 38710 € 2,85 € 17,81  
Chiusa 38709 € 2,85 € 17,81



Al m<sup>2</sup>  
**17,81 €**

**PIASTRELLA PVC**  
Verde, 40x40x5 cm  
Al pz al m<sup>2</sup>  
Forata 38707 € 2,85 € 17,81  
Chiusa 38706 € 2,85 € 17,81

## PAVIMENTAZIONE ESTERNA



# BARBECUE IN CEMENTO E RECINZIONI

I nostri barbecue sono venduti smontati e grezzi

## BARBECUE IN CEMENTO



**Easy Garden**  
**99,00 €**

**BARBECUE ARAL**  
Utilizzabile con carbonella, in conglomerato cementizio refrattario, cappa grezza da verniciare, griglia 53x40 cm, regolabile su 3 altezze, 78x75x181 cm, peso 230 kg, consumo 2 kg/ora  
43285



**Easy Garden**  
**139,00 €**

**BARBECUE LAS VEGAS**  
Utilizzabile con carbonella, in conglomerato cementizio refrattario, piano di lavoro tinto nell'impasto, griglia 68x40 cm, regolabile su 3 altezze, 110x77x210 cm, peso 290 kg, consumo 2 kg/ora  
43286



**Easy Garden**  
**199,00 €**

**BARBECUE OLBIA**  
Utilizzabile con legna e carbonella, in conglomerato cementizio refrattario, piano d'appoggio in Marmotech, griglia 68x40 cm, regolabile su 4 altezze, colla per il montaggio compresa nella fornitura, 110x71x176 cm, peso 560 kg, consumo 2 kg/ora  
39836



**Easy Garden**  
**210,00 €**

**BARBECUE GALAPAGOS**  
Utilizzabile con legna e carbonella, in conglomerato cementizio, piano d'appoggio in Marmotech finitura granito antico, griglia 68x40 cm, regolabile su 4 altezze, 110x70x232 cm, peso 440 kg, consumo 2 kg/ora  
39837



**Easy Garden**  
**239,00 €**

**BARBECUE JESOLO**  
Utilizzabile con legna e carbonella, in conglomerato cementizio, piano d'appoggio in Marmotech colorato in massa, finitura mattoncino, griglia 68x40 cm, regolabile su 4 altezze, kit fissaggio piano laterale compreso nella fornitura, 160x71x238 cm, peso 455 kg, consumo 2 kg/ora  
39839



**Easy Garden**  
**389,00 €**

**BARBECUE LIMASSOL**  
Utilizzabile con legna e carbonella, in conglomerato cementizio, piano d'appoggio in Marmotech colorato in massa, finitura mattoncino, griglia in inox 76x40 cm, regolabile su 4 altezze, parabrace, 128x71x245 cm, peso 440 kg, consumo 2 kg/ora  
39840

## RECINZIONI



**H1 m**  
**39,90 €**

**RETE PLASTIFICATA ROMBOIDALE**  
Maglia 50x50 mm, rotolo 25 m  
H1 m 42371 € 39,90  
H1,55 m 42373 € 57,80  
H2 m 42374 € 72,60



**25,15 €**

**RETE METALLICA PLASTIFICATA**  
Bordura border, maglia 155x80 mm, H0,65xL10 m  
16498




**FABBRICAZIONE ITALIANA**  
**H1 m**  
**38,20 €**

**RETE PLASTIFICATA ELETTROSALDATA**  
Maglia 75x50 mm, rotolo 25 m  
H1 m 42353 € 38,20  
H1,5 m 42355 € 58,00  
H2 m 42352 € 78,00



**FABBRICAZIONE ITALIANA**  
**H1 m**  
**46,00 €**

**RETE ELETTROSALDATA PLASTIFICATA PESANTE**  
Maglia 50x75 mm, rotolo 25 m  
H1 m 42356 € 46,00  
H1,5 m 42360 € 66,90  
H2 m 42363 € 89,00




**H0,5 m**  
**12,52 €**

**RETE METALLICA ZINCATA**  
Maglia 12,5x12,5 mm  
Rotolo 10 m  
H0,5 m 15666 € 12,52  
H1 m 15667 € 23,90  
Rotolo 25 m  
H2 m 15668 € 54,80



**FABBRICAZIONE ITALIANA**  
**H1 m**  
**27,90 €**


**RETE ELETTROSALDATA ZINCATA**  
Maglia 75x50 mm, rotolo 25 m  
H1 m 42366 € 27,90  
H1,5 m 42368 € 41,87  
H2 m 42370 € 56,17



**1x10 m**  
**7,50 €**

**ROTOLO TESSUTO NON TESSUTO**  
200 g, ideale per rinforzo di guaine liquide  
1x10 m 22778 € 7,50  
1x25 m 22779 € 20,10  
1x50 m 22775 € 24,24  
2x10 m 22780 € 17,68  
2x25 m 22781 € 39,39  
2x50 m 22776 € 49,49

---




**9,90 €**

**RETE PLASTICA MINIQUADRA**  
Polietilene, H1xL5 m, maglia 5x5 mm  
29594



**9,90 €**

**RETE PLASTICA ESAGONALE**  
Polietilene, H1xL5 m, maglia 15x15 mm  
29593



**9,90 €**

**RETE QUADRA DA BALCONE**  
Maglia 10x10 mm, H1x5 m  
29592



**2x5 m**  
**9,04 €**

**RETE OMBREGGIANTE**  
90 g/m<sup>2</sup>, filo unico in polietilene  
2x5 m 14818 € 9,04  
3x4 m 14823 € 11,31  
4x5 m 14821 € 18,53  
2x10 m 14824 € 18,69  
1x100 m 14825 € 48,38  
1,5x100 m 15312 € 73,23  
2x100 m 14827 € 95,65



**Ombra 95%**  
**H2x5 m**  
**14,44 €**

**RETE OMBREGGIANTE**  
130 g/m<sup>2</sup>, filo unico in polietilene, ombra 95%  
H2x5 m 29600 € 14,44  
H2x10 m 29603 € 24,14



**FABBRICAZIONE ITALIANA**  
**H4x8 m**  
**13,00 €**


**RETE ANTIGRANDINE**  
Verde/nero, monofilo  
H4x8 m 61109 € 13,00  
H6x12 m 61112 € 28,60  
H2x100 m 61103 € 54,70



**9,90 €**


**RETE AVICOLA**  
Polipropilene, H1xL10 m, maglia 27x24 mm  
29595

## ACCESSORI




**Zincato**  
**15,55 €**

**FILO PER TENSIONE**  
100 m  
Zincato, Ø2,7 mm  
14833 € 15,55  
Plastificato, Ø3,3 mm  
14835 € 13,43




**Zincato**  
**4,80 €**

**FILO LEGATURA**  
100 m  
Zincato, Ø1,4 mm, 100 m  
14832 € 4,80  
Plastificato, Ø1,8 mm, 100 m  
14834 € 4,14




**Zincato**  
**0,69 €**

**TIRAFILO**  
Zincato  
14836 € 0,69  
Plastificato  
14837 € 0,95




**0,10 €**

**AGGANCIO PER TESSUTO OMBREGGIANTE**  
PVC, 5,5x5 cm  
14828




**H125 cm**  
**2,90 €**

**PALO A "T" PLASTIFICATO**  
PVC, verde  
Sezione 30x30x3 mm  
H125 cm 61351 € 2,90  
H150 cm 61352 € 3,48  
H175 cm 61353 € 3,97  
H200 cm 61354 € 4,64  
Sezione 35x35x3,5 mm  
H225 cm 61355 € 6,98  
H250 cm 61356 € 7,87  
Saetta, sezione 25x12x3 mm  
H120 cm 61358 € 3,60



**H125 cm**  
**3,90 €**

**PALO A "T" ZINCATO A CALDO**  
Sezione 30x30x3 mm  
H125 cm 61342 € 3,90  
H150 cm 61343 € 4,55  
H175 cm 61344 € 5,50  
Sezione 35x35x3 mm  
H200 cm 61346 € 6,20  
H225 cm 61347 € 8,88  
H250 cm 61348 € 9,70  
Saetta, sezione 25x12x3 mm  
H120 cm 61349 € 3,30  
H150 cm 61350 € 4,20



**18,08 €**

**FILO SPINATO ZINCATO**  
H1,7x100 m  
15664





# PALI, TRALICCI E FIORIERE IN LEGNO



**PIASTRELLONE DA PAVIMENTO IN PINO MASSELLO**  
Impregnato in autoclave color noce, spessore 30 mm

40x40 cm	20784	€ 1,52
40x40 cm	20787	€ 1,97



**FIORIERA AUTOCLAVATA**  
40x40x40 cm, rivestita con geotexile 59064

19,35 €



**FIORIERA AUTOCLAVATA**  
90x40x40 cm, rivestita con geotexile 59062

29,90 €



**FIORIERA AUTOCLAVATA**  
120x40x40 cm, rivestita con geotexile 59063

35,90 €

**FSC**  
Il marchio FSC identifica i prodotti contenenti legno proveniente da foreste gestite in maniera corretta e responsabile secondo rigorosi standard ambientali, sociali ed economici



**PANNELLO TRALICCIO HQ**  
Impregnato in autoclave, maglia 12x12 cm, telaio 4x5,8 cm, listello 1,7x2,7 cm

H180x40 cm	60419	€ 36,00
H180x60 cm	60421	€ 39,00
H180x90 cm	60423	€ 55,00
H180x120 cm	60425	€ 60,00



**FIORIERA CON TRALICCIO**  
L90xP36xH135 cm, pino impregnato in autoclave 15569

40,30 €



**PANNELLO TRALICCIO "DRITTO"**  
H180x90 cm, impregnato in autoclave, maglia a rombo 12x12 cm, graffettato 15950

18,18 €



**PANNELLO TRALICCIO "DRITTO"**  
H180x120 cm, impregnato in autoclave, maglia a rombo 12x12 cm, graffettato 15947

23,25 €



**PANNELLO TRALICCIO "DRITTO"**  
H180x60 cm, impregnato in autoclave, maglia a rombo 6x6 cm, avvitato 37990

19,90 €



**PANNELLO TRALICCIO "DRITTO"**  
Impregnato in autoclave, maglia a rombo 6x6 cm, avvitato

H180x90 cm	35478	€ 24,24
H180x120 cm	35479	€ 29,29

**BORDURA DA GIARDINO**  
Impregnato in autoclave

55x30/14 cm	29651	€ 1,97
120x45/30 cm	29650	€ 5,96



**BORDURA DA GIARDINO**  
In mezzi toni di pino massello, impregnato in autoclave, spessore 50 mm

180x20 cm	22003	€ 3,18
180x30 cm	22004	€ 5,05

**CANCELLO PER RECINZIONE PIATTA**  
100x100 cm 15949

18,18 €

**RECINZIONE PIATTA**  
180x100 cm 15948

21,11 €

**BORDURA FISSA IN LEGNO**  
Spessore 30 mm, 120x30 cm 15946

3,54 €



## PALETTI, TAVOLE E LISTELLI

**LISTELLI, TAVOLE E MORALI IN PINO**  
Impregnato in autoclave

45x90x2500 mm	37944	€ 5,90
45x120x2500 mm	37949	€ 7,70
20x45x4000 mm	37953	€ 7,90
35x95x4000 mm	37951	€ 9,90
45x95x4000 mm	37952	€ 10,90



**TAVOLA RIGATA DA PAVIMENTO IN PINO MASSELLO**  
Impregnato in autoclave

2400x96x19 mm	20856	€ 2,93
4000x146x27 mm	34073	€ 8,79

**PALO**  
Autoclavato, senza punta, certificato PEFC/FSC

L300xØ8 cm	45282	€ 7,60
2 fori		
L150xØ12 cm, Ø fori 8,3 cm	45281	€ 11,25



**PALETTI CON PUNTA IN PINO MASSELLO**  
Impregnato in autoclave per palizzate

L100 cm, Ø6 cm	58821	€ 2,00
L150 cm, Ø4 cm	58823	€ 1,30
L150 cm, Ø6 cm	58825	€ 3,00
L200 cm, Ø8 cm	58827	€ 5,65



**PINO LAMELLARE**  
Autoclavato, 4 m

4,5x9 cm	54868	€ 17,49
9x9 cm	54867	€ 34,97

**PALETTI QUADRATI CON PUNTA**  
Pino massello impregnato in autoclave

70x70x1500 mm	37843	€ 6,80
70x70x2000 mm	37847	€ 7,78



**ANCORAGGIO D'APPOGGIO**  
Per travi, H150 mm, supporto quadrato

70x70 mm	27440	€ 7,70
90x90 mm	27442	€ 8,70

**SQUADRETTA DI GIUNZIONE ANGOLARE**  
Con nervature, fissaggio con viti e chiodi

70x70x55 mm	27456	€ 0,65
90x90x65 mm	27457	€ 0,75

**SUPPORTO A "U"**  
Per travi

70x125 mm	27448	€ 6,80
90x125 mm	27449	€ 6,90

**SUPPORTO DA AVVITARE**  
Per travi

70x200x160 mm	27443	€ 6,80
90x200x160 mm	27444	€ 6,95

**LASTRINA DI GIUNZIONE PIANA**  
Fissaggio con viti e chiodi

180x40 mm	27465	€ 0,60
175x65 mm	27466	€ 0,90

**STAFFA HG**  
50 cm 55603

1,30 €

**SCARPA D'ANCORAGGIO ALI INTERNE**

45x100 mm	62140	€ 1,80
80x120 mm	62141	€ 1,90
100x140 mm	62142	€ 2,50
120x160 mm	62143	€ 3,90

**SCARPA D'ANCORAGGIO ALI ESTERNE**

45x100 mm	62136	€ 1,80
80x120 mm	62137	€ 1,90
100x140 mm	62138	€ 2,50
120x160 mm	62139	€ 3,90

**VITE CON SQUADRETTA A "L"**  
30x38x30 mm 27452

0,38 €

**ANCORA A PUNTA**  
Per travi, H750 mm

70x70 mm	27434	€ 8,00
90x90 mm	27438	€ 9,00





# PREFABBRICATI IN PLASTICA E IN LEGNO

**BONDEX**  
**RESERVE**  
 Inodore  
 Insetticida, antitarlo e termiti

750 ml € 9,50

**FONDO PREVENTIVO E CURATIVO PRESERVE BONDEX ALL'ACQUA**  
 Incolore, per interno ed esterno, pronto all'uso, resa 150-180 ml per m<sup>2</sup>, 5 lt

750 ml	44330	€ 9,50
5 lt	26597	€ 39,50

**Impregna per legno al solvente**

750 ml € 6,50

**IMPREGNANTE A SOLVENTE CIPIR**  
 Per interno ed esterno, pronto all'uso, resa 12-14 m<sup>2</sup> con 1 lt

	750 ml	2,5 lt
Incolore	06165 € 6,50	06171 € 18,80
Douglas	06166 € 6,50	06172 € 18,80
Castagno	06167 € 6,50	06173 € 18,80
Mogano	06168 € 6,50	06174 € 18,80
Noce chiaro	06169 € 6,50	06175 € 18,80
Noce scuro	06170 € 6,50	06176 € 18,80

**rover TECH**  
**WIS815**  
 IMPREGNANTE OPACO A SOLVENTE

750 ml € 7,50

**IMPREGNANTE OPACO A SOLVENTE WIS815**  
 Per interno ed esterno, pronto all'uso, resa 10-15 m<sup>2</sup> con 1 lt

	750 ml	2,5 lt
Incolore	60750 € 7,50	60757 € 22,50
Noce chiaro	60752 € 7,50	60758 € 22,50
Noce scuro	60753 € 7,50	60759 € 22,50
Teak	60754 € 7,50	60760 € 22,50
Castagno	60755 € 7,50	60761 € 22,50
Palissandro	60756 € 7,50	60762 € 22,50

**BONDEX**  
**SATIN**  
 Antimuffa  
 Anti UV  
 Idrorepellente

750 ml € 12,50

**FINITURA CERATA BONDEX SATIN**  
 Pronta all'uso, resa 10-15 m<sup>2</sup> con 1 lt

	750 ml	2,5 lt
Incolore	44361 € 12,50	26602 € 34,00
Mogano	44364 € 12,50	26605 € 34,00
Noce	44363 € 12,50	26604 € 34,00
Noce chiaro	44362 € 12,50	26603 € 34,00

**BONDEX**  
**MATT**  
 Antimuffa  
 Anti UV  
 Idrorepellente

750 ml € 9,50

**IMPREGNANTE A SOLVENTE BONDEX MATT**  
 Pronto all'uso, resa 10-16 m<sup>2</sup> con 1 lt

	750 ml	2,5 lt	5 lt
Incolore	44334 € 9,50	26598 € 27,00	39505 € 48,00
Castagno	44341 € 9,50	44348 € 27,00	44351 € 48,00
Mogano	44344 € 9,50	26601 € 27,00	39508 € 48,00
Noce	44337 € 9,50	26600 € 27,00	39507 € 48,00
Noce chiaro	44335 € 9,50	26599 € 27,00	39506 € 48,00
Noce scuro	44339 € 9,50	44346 € 27,00	44350 € 48,00

**Impregnante per legno all'acqua CIPIR**

750 ml € 4,50

**IMPREGNANTE ALL'ACQUA CIPIR**  
 Per interno ed esterno, pronto all'uso, resa 12-15 m<sup>2</sup> con 1 lt

	750 ml	2,5 lt
Incolore	06177 € 4,50	06183 € 14,50
Noce	06178 € 4,50	06184 € 14,50
Noce scuro	06179 € 4,50	06185 € 14,50
Douglas	06180 € 4,50	06186 € 14,50
Castagno	06181 € 4,50	06187 € 14,50
Verde bosco	06182 € 4,50	06188 € 14,50



Pavimento incluso

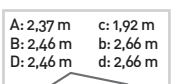
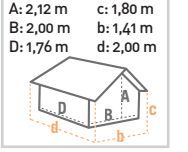


**99800 €**

**CASSETTA LIFETIME**  
 HPDE, doppia porta frontale, pavimento, plexiglass per finestre e ferramenta di montaggio inclusi, 240x198x279 cm, peso 200 kg  
 43486

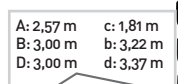
**29900 €**

**CASSETTA MICENE**  
 Pino impregnato, spessore perline 16 mm, porta singola frontale 70x173 cm con finestra 42x42 cm e chiavistello (plexiglass incluso), tetto con pannello resistente all'acqua 12+3 mm con feltro bitume, ferramenta di montaggio inclusa, senza pavimento  
 25786



**59000 €**

**CASSETTA SPARTA**  
 Abete grezzo, spessore perline 19 mm, doppia porta frontale 152x171 cm, finestre 60x60 cm, (plexiglass incluso), tetto 266x266 cm a listelli 19 mm e feltro bitume, ferramenta di montaggio inclusa, senza pavimento  
 25787



**99000 €**

**CASSETTA CRETA**  
 Abete grezzo, spessore perline 28 mm, doppia porta frontale 163x173 cm, finestre 76x103 cm, (plexiglass incluso), tetto 300x300 cm, a listelli 16 mm e catrame nero, ferramenta di montaggio inclusa, senza pavimento  
 27846

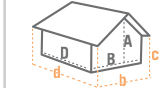
PRODOTTI PER IL LEGNO







A: 2,84 m c: 1,81 m  
B: 4,00 m b: 4,25 m  
D: 3,00 m d: 3,37 m



**10900€**  
L.V.A. 10,13%

**CASSETTA SAMOTRACIA**  
Abete grezzo, spessore 28 mm, porta 66x110 cm, finestra 76x103 cm, (plexiglass incluso), tetto 400x300 cm a listelli 16 mm e catrame nero, ferramenta di montaggio inclusa, senza pavimento 27845

Inodore  
Alta elasticità

750 ml  
**12,50€**



**IMPREGNANTE CERA ALL'ACQUA PER LEGNO WIA812**  
Per interno ed esterno, resa 11-12 m<sup>2</sup> con 1 lt, da diluire

	750 ml	2,5 lt
Incolore	60763 € 12,50	60768 € 39,00
Noce chiaro	60764 € 12,50	60769 € 39,00
Noce scuro	60765 € 12,50	60770 € 39,00
Castagno	60766 € 12,50	60771 € 39,00
Mogano	60767 € 12,50	60772 € 39,00

Rapida essiccazione  
Anti UV

750 ml  
**13,50€**



**IMPREGNANTE GEL ALL'ACQUA PER LEGNO PERFECT BONDEX**  
Pronto all'uso, resa 10-15 m<sup>2</sup> con 1 lt

	750 ml	2,5 lt	5 lt
Incolore	44365 € 13,50	44401 € 42,00	44412 € 64,00
Noce chiaro	44366 € 13,50	44403 € 42,00	
Noce	44367 € 13,50	44402 € 42,00	44413 € 64,00
Noce scuro	44368 € 13,50	44406 € 42,00	44415 € 64,00
Castagno	44369 € 13,50	44407 € 42,00	
Mogano	44370 € 13,50	44408 € 42,00	

Inodore  
Anti UV

1 lt  
**18,00€**



**IMPREGNANTE ALTA PROTEZIONE GEL ORIGINAL WOOD QUALITÀ +**  
Pronto all'uso, resa 10-12 m<sup>2</sup> con 1 lt, durata 10 anni

	1 lt	2,5 lt
Incolore	22314 € 18,00	22320 € 42,00
Teak	22315 € 18,00	22321 € 42,00
Noce biondo	22316 € 18,00	22322 € 42,00
Noce medio	22317 € 18,00	22323 € 42,00
Noce scuro	22318 € 18,00	22324 € 42,00
Rovere	22319 € 18,00	22325 € 42,00

A: 2,46 m c: 1,77 m  
B: 4,00 m b: 4,32 m  
D: 4,00 m d: 4,23 m



**12950€**  
L.V.A. 10,13%

**CASSETTA CORINTO**  
Abete grezzo, spessore 28 mm, listelli del tetto spessore 16 mm, porta frontale 172x176 cm, finestra 66x110 cm e 76x103 cm, (plexiglass incluso), tetto con copertura finale in catrame nero, ferramenta di montaggio inclusa, senza pavimento 25791



750 ml  
**6,10€**

**FLATTING A SOLVENTE UNIVERSALE CP**

Trasparente lucido, resa 8-10 m<sup>2</sup> con 1 lt, da diluire

750 ml	13475 € 6,10
2,5 lt	13476 € 18,90



750 ml  
**13,40€**

**FLATTING MARINO ALL'ACQUA ORIGINAL WOOD**

Incolore lucido, pronto all'uso, resa 12 m<sup>2</sup> con 1 lt

750 ml	24264 € 13,40
2,5 lt	24267 € 38,00



750 ml  
**14,90€**

**FLATTING ALL'ACQUA ORIGINAL WOOD QUALITÀ +**

Incolore lucido, pronto all'uso, resa 12 m<sup>2</sup> con 1 lt

750 ml	55681 € 14,90
2,5 lt	55699 € 42,50



250 ml  
**6,75€**

**VERNICE ALL'ACQUA PER LEGNO SYMPHONY**

Per interno ed esterno, pronto all'uso, lucido, resa 12 m<sup>2</sup> con 1 lt

	250 ml	1 lt
Incolore	24276 € 6,75	24285 € 17,20
Noce scuro	24278 € 6,75	24286 € 17,20
Teak	24283 € 6,75	24287 € 17,20
Ciliegio	24284 € 6,75	24289 € 17,20



Brillante, 750 ml  
**9,80€**

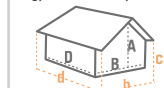
**VERNICE A SOLVENTE PER LEGNO**

Per interno ed esterno, ambiente marino, incolore, resa 11 m<sup>2</sup> con 1 lt, da diluire con acqua max 10%

	750 ml	2,5 lt
Brillante	08817 € 9,80	08819 € 28,90
Satinato	08818 € 12,20	08820 € 34,00



A: 2,44 m c: 1,91 m  
B: 5,90 m b: 3,22 m  
D: 3,00 m d: 6,18 m



**13500€**  
L.V.A. 10,13%

**CASSETTA MANTINEA**  
Abete grezzo, spessore 28 mm, listelli del tetto spessore 16 mm, porta frontale 163x173 cm, finestra 66x110 cm, (plexiglass incluso), tetto con copertura finale in catrame nero, ferramenta di montaggio inclusa, senza pavimento 25792

**PRODOTTI PER IL LEGNO**



## MOTORIZZATO

### MOTOSEGHE

**Uso regolare**  
**Per potatura**



**129,00 €**

**MOTOSEGA 35,8 CC**  
PG3612, lubrificazione catena automatica  
41316

**Uso intensivo**  
**Per potatura**



**279,00 €**

**HITACHI**  
Inspire the Next

**MOTOSEGA 32,2 CC**  
CS33EDTP, lubrificazione catena automatica  
57342

**Uso regolare**



**119,00 €**

**MOTOSEGA 39,6 CC**  
PG4020, Euro 2, carburatore Walbro, catena Oregon  
41318

**Uso regolare**



**145,00 €**

**MOTOSEGA 34 CC**  
CS340, lubrificazione catena automatica  
29442

**Uso intensivo**



**199,00 €**

**HITACHI**  
Inspire the Next

**MOTOSEGA 32,2 CC**  
CS33EB-P, spessore catena 1,27 mm, in dotazione: chiave candela, cacciavite  
42757

**Uso frequente**



**189,00 €**

**MOTOSEGA 38 CC**  
CS380T, potenza 1,4 kW  
29443

**Uso intensivo**



**289,00 €**

**HITACHI**  
Inspire the Next

**MOTOSEGA 39,6 CC**  
CS40AE, potenza 1,8 kW, accensione facilitata, sistema antivibrante  
37165

**Uso intensivo**



**179,00 €**

**MOTOSEGA 49,8 CC**  
PG5020, barra e catena Oregon, pompa olio automatica regolabile, carburatore Walbro  
40619

CODICE	MODELLO	CILINDRATA (cc)	MODALITÀ DI UTILIZZO	LUNGHEZZA BARRA (cm)	CAPACITÀ SERBATOIO OLIO - CARBURANTE (LT)	PASSO CATENA	PESO (kg)
41316	PG3612	35,8	Uso regolare	30	0,23 - 0,16	3/8"	3,5
57342	CS33EDTP	32,2	Uso intensivo	30	0,18 - 0,29	3/8"	3,4
41318	PG4020	39,6	Uso regolare	40	0,24 - 0,41	3/8"	4,3
29442	CS340	34	Uso regolare	35	0,20 - 0,25	3/8"	5,2
42757	CS33EB-P	32,2	Uso intensivo	35	0,25 - 0,35	3/8"	3,8
29443	CS380T	38	Uso frequente	40	0,20 - 0,25	3/8"	5,2
37165	CS40AE	39,6	Uso intensivo	45	0,38	3/8"	4,4
40619	PG5020	49,8	Uso intensivo	45	0,26 - 0,52	325 mm	4,9

### ELETTROSEGHE

**79,00 €**



**ELETTROSEGA 2200 W**  
YT4665 EL, in dotazione: tendicatena automatico  
41301

**109,00 €**



**ELETTROSEGA 2000 W**  
CSE 2040, con sistema freno meccanico inerziale, in dotazione: tendicatena e catena di ricambio  
48427

CODICE	MODELLO	POTENZA (W)	LUNGHEZZA BARRA (cm)	CAPACITÀ SERBATOIO OLIO (LT)	PESO (kg)
41301	YT4665 EL	2200	40	0,20	4,5
48427	CSE 2040	2000	40	0,24	4,3

### TOSAERBA

**54,00 €**



**TOSAERBA ELETTRICO 1000 W**  
SMART 32E  
50384

**89,00 €**



**TOSAERBA ELETTRICO 1300 W**  
H-1340 E  
53410

**129,00 €**



**TOSAERBA ELETTRICO 1600 W**  
71010-17, ruote posteriori alte  
58207

**149,00 €**



**TOSAERBA A SPINTA 99 CC**  
MTD 46, motore MTD THORX35 OHV, funzione mulching opzionale  
58208

**259,00 €**



**TOSAERBA SEMOVENTE 125 CC**  
MTD46BS, motore Briggs&Stratton 450 E-Series, telaio in acciaio, funzione mulching opzionale  
58209

**299,00 €**



**TOSAERBA SEMOVENTE 173 CC**  
PG5380 SQ, motore Daye OHV, regolazione altezza taglio centralizzata in 10 posizioni, telaio in acciaio, ruote posteriori alte, funzione mulching  
58212

**349,00 €**



**TOSAERBA SEMOVENTE 140 CC**  
PG5540SBQ, motore Briggs&Stratton Serie 500E, telaio in acciaio, regolazione altezza taglio centralizzata in 10 posizioni, ruote posteriori alte, funzione mulching  
58213

**399,00 €**



**TOSAERBA SEMOVENTE 160 CC**  
PG5550SHQ, motore Honda, telaio in acciaio, regolazione altezza taglio centralizzata in 10 posizioni, ruote posteriori alte, funzione mulching  
58224

CODICE	MODELLO	TIPOLOGIA	POTENZA/CILINDRATA	CAPACITÀ TAGLIO (LARGHEZZA/ALTEZZA)	CAPACITÀ SACCO DI RACCOLTA (LT)	TELAIO	SUPERFICIE DI UTILIZZO CONSIGLIATA (M²)	PESO (kg)
50384	SMART 32E	Elettrico, a spinta	1000 W	32 cm / 25-65 mm	27	Plastica	250	10
53410	H-1340 E	Elettrico, a spinta	1300 W	38 cm / 30-65 mm	42	Polipropilene	450	25
58207	71010-17	Elettrico, a spinta	1600 W	42 cm / 35-65 mm	45	Polipropilene antiurto	500	15
58208	MTD 46	A scoppio, a spinta	99 CC	46 cm / 20-90 mm	70	Acciaio	1000	28
58209	MTD46BS	A scoppio, semovente	125 CC	46 cm / 20-90 mm	70	Acciaio	1000	27
58212	PG5380 SQ	A scoppio, semovente	173 CC	51 cm / 25-75 mm	60	Acciaio	2000	38
58213	PG5540SBQ	A scoppio, semovente	140 CC	53 cm / 25-75 mm	60	Acciaio	2000	36
58224	PG5550SHQ	A scoppio, semovente	160 CC	53 cm / 25-75 mm	60	Acciaio	2000	34

3,90 €

#### GRASSO PER COPPIE CONICHE

120 g, al bisolfuro di molibdeno, resistente all'invecchiamento e allo snervamento, indicato per coppie coniche e flessibili di decespugliatori, elevata resistenza alle alte velocità e alle alte temperature  
26350



A partire da

9,90 €

#### CATENE

Misura da 3/8" a 3,25", denti vari da 40 a 72  
26361/2/3/4/5/6/7/8/9/70/1/30074



4,90 €

#### PORTALIMA TONDINO

3/16", 4,8 mm 52926 € 4,90  
7/32", 5,5 mm 52935 € 4,90  
11/64", 4,5 mmv 52939 € 4,90



2,50 €

#### CANDELA CHAMPION

DJ8J 26351 € 2,50  
CJ8 26352 € 2,50  
L86C 26353 € 2,50  
J17LM 26354 € 2,50



108x3,2x23 mm

4,90 €

#### MOLA PER AFFILACATENE

108x3,2x23 mm 29448 € 4,90  
145x3,2x23 mm 29450 € 9,90



Nylon

4,50 €

#### SIRINGA INGRASSATORE

Nylon 52950 € 4,50  
Metallo 52955 € 7,50



16x19 cm

2,20 €

#### CHIAVE PER CANDELA

16x19 cm 26355 € 2,20  
13x19 cm Lunga 26356 € 2,20  
19x21 cm B&S 26357 € 3,20



Ø108 mm

29,90 €

#### AFFILACATENE

Ø108 mm, 85 W 29447 € 29,90  
Ø145 mm, professionale, 230 W 29449 € 99,90

ACCESSORI



COMPRA ANCHE ONLINE! PER I TUOI PROGETTI DI LAVORO BASTA UN CLICK.



# MOTORIZZATO

## TAGLIASIEPI

**3990€**

**TAGLIASIEPI 550 W**  
HTS-510, lame doppia azione, affilate con profilo di sicurezza 57278



**5990€**

**TAGLIASIEPI 710 W**  
PG6170EL, impugnatura girevole 57279



**14900€**

**TAGLIASIEPI 25,4 CC**  
HT26D, sistema antivibrante, lama in acciaio doppio effetto, impugnatura girevole 45082



**21900€**

**TAGLIASIEPI 21,7 CC**  
SUPERLIGHT 4528, doppia impugnatura, soft start e sistema antivibrante 30333



CODICE	MODELLO	TIPOLOGIA	POTENZA/CILINDRATA	LUNGHEZZA TAGLIO (cm)	Ø DENTI (mm)	PESO (kg)
57278	HTS-510	Elettrico	550 W	51	14	4
57279	PG6170EL	Elettrico	710 W	61	24	5
45082	HT26D	A scoppio	25,4 CC	55	28	5,6
30333	SUPERLIGHT 4528	A scoppio	21,7 CC	45	28	4,8

## DECESPUGLIATORI

**9990€**

**DECESPUGLIATORE 25,4 CC**  
PG26, accensione elettronica, avviamento autoavvolgente, in dotazione: testina in nylon batti e vai, parasassi di sicurezza, disco acciaio 43188



**13900€**

**DECESPUGLIATORE 43 CC**  
PG43, accensione elettronica, avviamento autoavvolgente, in dotazione: testina in nylon, disco e bretelle 58229



**19900€**

**DECESPUGLIATORE 51,7 CC**  
PG52D, accensione elettronica, avviamento autoavvolgente, in dotazione: testina in nylon batti e vai, parasassi di sicurezza, disco acciaio 43199



**29900€**

**DECESPUGLIATORE 35,8 CC**  
GX35-S, accensione elettronica, avanzamento filo, in dotazione: testina in nylon batti e vai, parasassi di sicurezza, disco acciaio 3 denti, bretelle e cinghia doppia di sostegno 37134



**38900€**

**DECESPUGLIATORE 53 CC**  
TJ053-W, cinghia di sostegno, asta dritta con doppia impugnatura, in dotazione: parasassi, testina e bretelle 43200



CODICE	MODELLO	CILINDRATA (cc)	MOTORE	CAPACITÀ SERBATOIO (L)	Ø ASTA (mm)	PESO (kg)
43188	PG26	25,4	2 tempi	0,7	26	5,8
58229	PG43	43	2 tempi	1,2	26	8,3
43199	PG52D	51,7	2 tempi	1	26	9,5
37134	GX35-S	35,8	4 tempi Honda	0,63	26	6,6
43200	TJ053-W	53	2 tempi Kawasaki	1,1	28	7,4

## MOTOZAPPE ED ELETTOZAPPE

**19900€**

**MOTOZAPPA 163 CC**  
DYGT-02A, avviamento manuale auto avvolgente, ruota anteriore, velocità a vuoto 125 giri/min, trasmissione con ingranaggio a vite senza fine in bagno d'olio, innesto/disinnesto frese sul manico, stegole ripieghevoli, marcia solo avanti 42985



**35900€**

**MOTOZAPPA 179 CC**  
C 180 FT PLUS, avviamento manuale autoavvolgente, ruota anteriore, trasmissione a catena ingrassata a vita, innesto/disinnesto frese sul manico, marcia solo avanti 42988



**49900€**

**MOTOZAPPA 212 CC**  
E 210 OHV, dotata di trasmissione con cambio ingranaggi e catena, velocità a vuoto 120 giri/min, disinnesto frese sul manico e stegole ripieghevoli, marcia avanti e indietro 40606



**59900€**

**MOTOZAPPA 163 CC**  
MFT85-700R, trasmissione a catena, disinnesto frese sul manico, stegole ripiegabili 50395



CODICE	MODELLO	POTENZA/CILINDRATA	MOTORE	LARGHEZZA LAVORO (cm)	N° MARCE	N° FRESE	Ø FRESE (cm)	PESO (kg)
42985	DYGT-02A	163 CC	4 tempi OHV	40	1	4	24	34
42988	C 180 FT PLUS	179 CC	4 tempi R 180 OHV	30-60	1	4	32	53
40606	E 210 OHV	212 CC	4 tempi R 210 OHV	30-80	2	6	32	57
50395	MFT85-700R	163 CC	4 tempi Briggs&Stratton 750 SERIES	60-90	2	6	28	53

**390€**

**VISIERA**  
Rete di nylon con fascetta antiscivolo 26337



**390€**

**VISIERA**  
Policarbonato regolabile, antiappannante 26336



**790€**

**VISIERA**  
Rete metal super professionale 26338



**690€**

**PARASASSI UNIVERSALE**  
Aste Ø24/26/28/32 mm 26339



**490€**

**LAMA DECESPUGLIATORE**  
2 denti  
Ø250 mm 26334 € 4,90  
Ø300 mm 26335 € 5,90



**490€**

**LAMA IN ACCIAIO**  
Ø255 mm  
2 denti 26330 € 4,90  
3 denti 26331 € 5,50  
8 denti 26332 € 5,90



**690€**

**DISCO DECESPUGLIATORE**  
Ø255 mm, 80 denti, Ø foro 25,4 mm, spessore 1,4 mm 29499



**250€**

**MATASSINA FILO**  
15 m  
Ø1,6 mm 26346 € 2,50  
Ø2,4 mm 26321 € 2,90



**990€**

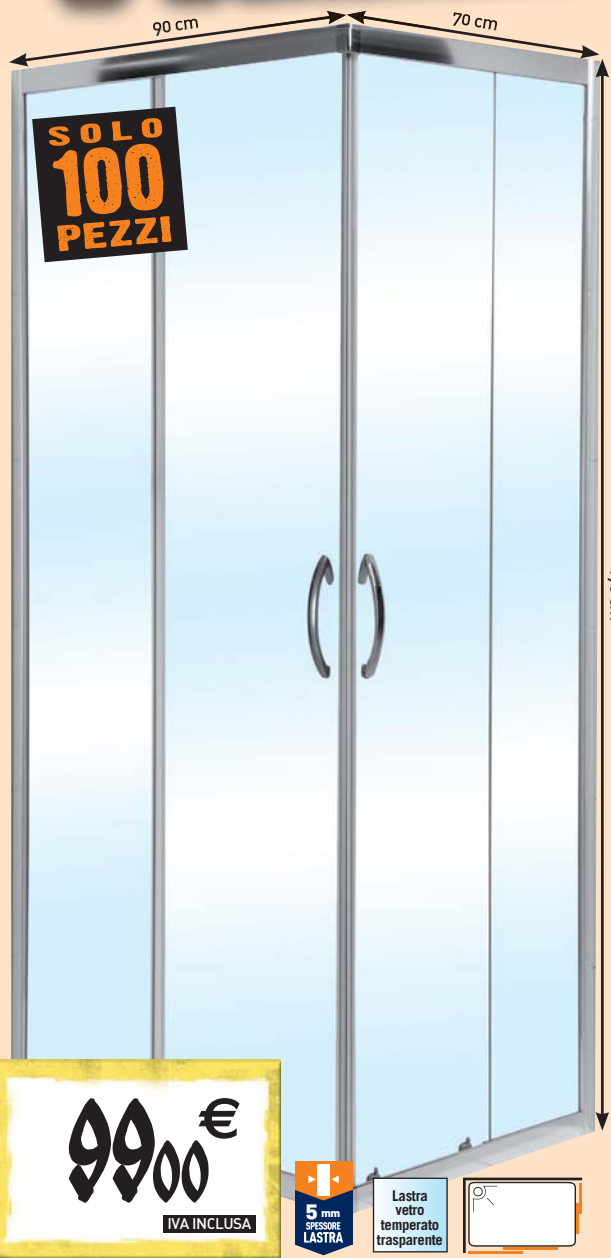
**FILO NYLON**  
Ø2,4 mm, 90 m, tonda 26322 € 9,90  
Ø3 mm, 15 m, quadra 26323 € 3,90  
Ø3 mm, 50 m, quadra 26324 € 9,90  
Ø3 mm, 175 m, quadra 26329 € 24,90  
Ø4 mm, 9 m, quadra 26327 € 3,90  
Ø4 mm, 30 m, quadra 26328 € 9,90



## ACCESSORI



# PREZZI STOCK! IN QUANTITÀ LIMITATE



**SOLO 100 PEZZI**

**9900 €**  
IVA INCLUSA

5 mm SPESORE LASTRA

Lastra vetro temperato trasparente

**BOX DOCCIA PARMA**  
Lastra in vetro temperato trasparente, spessore 5 mm, rettangolare 70x90 cm, profili cromo, chiusura magnetica, ante sganciabili, H190 cm 48846



**SOLO 100 PEZZI**

**35900 €**  
IVA INCLUSA

5 mm SPESORE LASTRA

**CABINA DOCCIA IDROMASSAGGIO MISS BLUE**  
Semicircolare, 82x82 cm, H225 cm, 6 getti idromassaggio orientabili. **Struttura:** in alluminio con profili bianchi spessore 40 mm, 2 grandi maniglie cromate, ante scorrevoli sganciabili in vetro Securit trasparente 5 mm, pareti di fondo in vetro Securit blu spessore 5 mm, piatto doccia in acrilico con piletta cromata Ø90 mm, asta saliscendi con doccetta 5 getti anticalcare e flessibile 1,5 m. **Colonna centrale:** in alluminio, multifunzione, sedile ribaltabile, pannello di controllo, miscelatore meccanico e deviatore. **Completa di:** pannello di controllo con radio, luce e tetto con soffione centrale Ø20 cm, aspiratore, altoparlante e mensola portaoggetti in vetro 08632



**SOLO 350 PEZZI**

**3990 €**  
IVA INCLUSA

**COLONNA DOCCIA KOS**  
Cromo satinata, colonna in ottone, soffione in ABS 21x16 cm con ugelli anticalcare, doccetta 1 getto anticalcare, pannello con deviatore di funzione, flessibili di collegamento da 80 e 150 cm 63169



**SOLO 350 PEZZI**

**790 €**  
IVA INCLUSA

**DOCCETTA DIGITALE**  
Doccetta 1 getto anticalcare, con indicatore di temperatura e luce LED, cambia colore in funzione della temperatura dell'acqua: blu < 33°; viola 33°-42°; rossa > 43°, funziona con pressione minima 2 bar 63173



**SOLO 300 PEZZI**

**4890 €**  
IVA INCLUSA

GARANZIA 5 ANNI

**MISCELATORE LAVELLO WINTER**  
Cromo con tubo in gomma, cartuccia a dischi Ø35 mm, leva in metallo, doccetta estraibile in ottone 59048



**SOLO 500 PEZZI**

**4900 €**  
IVA INCLUSA

**MISCELATORE CUCINA RIOMAX**  
Cromo, cartuccia ceramica 35 mm, collo a cigno 50562



**SOLO 90 PEZZI**

**6900 €**  
IVA INCLUSA

**COLONNA DOCCIA BERRY BASIC**  
Cromo, barra in ottone H1000 mm, sezione 30x15 mm, soffione 200x200 mm, doccetta in ABS monogetto anticalcare, deviatore di funzione meccanico in ABS cromo, flessibile in acciaio 150 cm 50649



**SOLO 100 PEZZI**

**8500 €**  
IVA INCLUSA

**PARETE REVERSIBILE VASCA YORK**  
3 ante, lastra in vetro temperato con fasce serigrafate, profilo alluminio lucido, 130x140 cm 48222



**SOLO 50 PEZZI**

**9900 €**  
IVA INCLUSA

**COLONNA DOCCIA IDROMASSAGGIO SILVIA**  
Miscelatore termostatico, struttura in alluminio verniciato, soffione anticalcare 8,5x18 cm, 4 getti idromassaggio, doccetta monogetto anticalcare, flessibile in acciaio doppia aggiratura 150 cm, deviatore di funzioni, H165xP16,5 cm 43041




**SOLO 110 PEZZI**

**8900 €**  
IVA INCLUSA

100x70 cm

Roca

**PIATTO DOCCIA MALTA**  
Ceramica, bianco, H8,5 cm, piletta Ø90 mm (venduta separatamente)  
100x70 cm 38147 € 89,00  
120x70 cm 38148 € 110,00



**SOLO 70 PEZZI**

**4450 €**  
IVA INCLUSA

**PIATTO DOCCIA CALIFORNIA**  
Acrilico, L90xP72xH5 cm, piletta Ø90 mm (venduta separatamente) 44671



# PREZZI STOCK! IN QUANTITÀ LIMITATE

**899,00 €**  
IVA INCLUSA

## CALDAIA A CONDENSAZIONE MATIS 24 NG

Alimentazione G20 (metano), murale istantanea a camera stagna, tiraggio forzato, potenza termica nominale massima in riscaldamento 23,5 kW, potenza termica nominale massima in sanitario 23,5 kW, produzione d'acqua calda sanitaria ΔT 25°C 13,1 lt/min, rapporto di modulazione 1:4, vaso di espansione 8 lt, scambiatore sanitario a piastre, scambiatore condensante in lega di alluminio/silicio, dimensioni L40xH77xP31,5 cm, consigliata per riscaldamento abitazioni fino a 140 m<sup>2</sup> (max 2 bagni 1 cucina), classe energetica A, profilo di prelievo XL 63177  
Disponibile anche Condes 30 NG EU 63178 € 1099,00



### DETRAZIONE FISCALE DEL 65%

Costo della caldaia iva inclusa € 899,00

• **DETRAZIONE FISCALE DEL 65%** € **584,35**

Costo di installazione detraibile al 65% (ad esempio) € 1.400,00

• **DETRAZIONE FISCALE DEL 65%** € **910,00**

### RISPARMIO SUI CONSUMI (alta efficienza della caldaia a condensazione)

Consumo gas annuo medio stimato € 2.000,00

• **RISPARMIO IN BOLLETTA STIMATO DEL 21%** € **420,00**



Estensione della garanzia a vita su tutti i radiatori e termoarredi DeLonghi se installati con il KT



**699,00 €**  
IVA INCLUSA

## TERMOARREDO ALICANTE

Finitura bianca, L500xH1726 mm, interasse 450 mm, 758 W 63175

Disponibile anche kit valvola e detentore De Longhi 63207 € 19,90

**SOLO 300 PEZZI**

**SOLO 300 PEZZI**



## CASSETTA WC A ZAINO AP110 GEBERIT

Capacità 9 lt, isolata contro la condensa, rubinetto a galleggiante Impuls Basic 330, installazione a bassa posizione, tasto stop per l'interruzione del risciacquo (integrato nel coperchio al centro), allacciamento idrico laterale (dx e sx) o posteriore al centro. In dotazione: curva di risciacquo 23x23 cm, Ø50-44 mm, materiale di fissaggio, guarnizioni, morsetto per WC 22647

**24,95 €**  
IVA INCLUSA

**SOLO 120 SERIE**




**149,00 €**  
IVA INCLUSA  
Serie completa

## SERIE NEO-VICTORIA

Ceramica bianco Europa, scarico a pavimento (sedile WC escluso)

Lavabo	44980	€ 33,00
Colonna	44979	€ 24,00
Bidet monoforo	44977	€ 46,00
Vaso	44983	€ 46,00
Disponibile:		
Semicolonna	63452	€ 26,00
Vaso sospeso	63454	€ 59,00
Bidet sospeso	63453	€ 59,00
Vaso scarico a parete	44982	€ 46,00



**SOLO 120 PEZZI**



**199,00 €**  
IVA INCLUSA

## MOBILE BAGNO SOSPESO EMMA

Base portavaso, 2 cassetti, L80xP46xH50 cm, truciolare nobilitato, finitura Tanner, lavabo in ceramica bianco Europa L80xP46xH1,5 cm, specchio filo lucido L80xP2xH70 cm con lampada a LED 62192

**SOLO 120 PEZZI**



**89,00 €**  
IVA INCLUSA

## COLONNA BAGNO SOSPESA EMMA

2 ante, L30xP30xH170 cm, softclose, 3 ripiani interni, finitura Tanner 62193

**SOLO 200 PEZZI**



**54,90 €**  
IVA INCLUSA  
Mobile e vasca

## MOBILE LAVATOIO CON VASCA

Lavatoio bianco antigraffio L60xP50xH84 cm, vasca in polipropilene L60xP50xH29 cm  
Mobile 61529 € 35,00  
Vasca 51332 € 19,90

**SOLO 2500 M<sup>2</sup>**



**3,20 €**  
al m<sup>2</sup>  
IVA INCLUSA

## PAVIMENTO GOVI 34x34 CM

Per interno, monocottura, pasta rossa, superficie opaca, cartone da 1,68 m<sup>2</sup>

	Al cartone	al m <sup>2</sup>
Rojo	36473	€ 5,38 € 3,20



**6,90 €**  
al m<sup>2</sup>  
IVA INCLUSA

## PAVIMENTO COUNTRY 31x62 CM

Per interno, gres porcellanato, pasta bianca, superficie smaltata, cartone da 1,43 m<sup>2</sup>

	Al cartone	al m <sup>2</sup>
Acero	46998	€ 9,87 € 6,90
Betulla	46999	€ 9,87 € 6,90
Grigio	46997	€ 9,87 € 6,90

**SOLO 1500 PEZZI**



**7,90 €**  
IVA INCLUSA

## ADESIVO SUPERTECH ECO KERAKOLL

Grigio, 25 kg 56506





# PREZZI STOCK! IN QUANTITÀ LIMITATE



**SOLO 3000 PEZZI**



**16,90 €**  
IVA INCLUSA

### IMPREGNANTE MC COLOR

2,5 lt, pronto all'uso  
Per interni, all'acqua, resa 12 m<sup>2</sup> con 1 lt

Trasparente	54569	€ 16,90
Noce chiaro	54570	€ 16,90
Noce scuro	54571	€ 16,90
Bianco	54572	€ 16,90
Per esterni, a solvente, resa 10 m <sup>2</sup> con 1 lt		
Trasparente	54565	€ 16,90
Noce chiaro	54566	€ 16,90
Noce scuro	54567	€ 16,90
Palissandro	54568	€ 16,90


**99,00 €**  
IVA INCLUSA



**SOLO 250 PEZZI**

### PORTA DA INTERNO REVERSIBILE VIVIANA

L70xH210 cm, superficie in microlaminato olmo bianco orizzontale, telaio raggio 2, coprifili piatti e telescopici per pareti da 9,5 a 11 cm (maniglia venduta separatamente)  
61919  
Disponibile anche L80 cm 61923 € 99,00



**SOLO 600 PEZZI**



**29,90 €**  
IVA INCLUSA



### IDROPITTURA LAVABILE AQUA<sub>2</sub>0

Extrabianco, per interno, resa 10-12 m<sup>2</sup> con 1 lt, da diluire, 14 lt 46546

**SOLO 700 PEZZI**



**39,90 €**  
IVA INCLUSA



### RIVESTIMENTO AL QUARZO

Bianco, per esterno, resa 6-10 m<sup>2</sup> con 1 lt, da diluire, 14 lt 32963

**399,00 €**  
IVA INCLUSA



**SOLO 200 PEZZI**

### PORTONCINO D'INGRESSO BLINDATO YORK

9 punti di ancoraggio, telaio decapato 18/10 saldato e verniciato marrone testa di moro, anta doppia lamiera coibentata, 2 rinforzi verticali 8/10 + 6/10, pannello interno melaminico bianco, pannello esterno pantografato in PVC, serratura cilindro europeo, completa di maniglia interna e maniglia esterna fisso, spioncino, lama paraspifferi, limitatore di apertura, 5 chiavi + chiave cantiere, abbattimento acustico 37 dBA, trasmittanza termica 1,87 W/m<sup>2</sup>, tenuta al vento classe 3, 210x90 cm  
DX 63096 - SX 63097



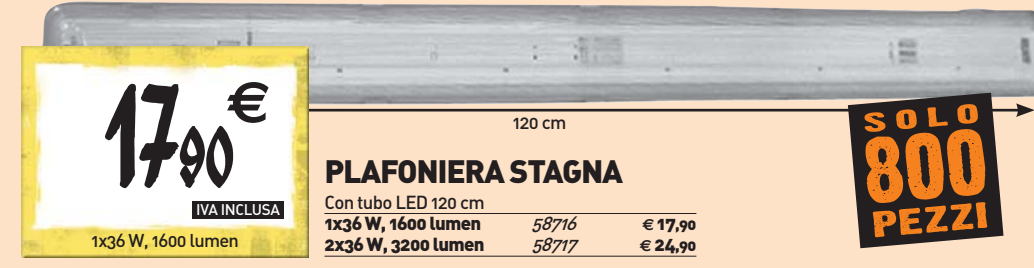
Classe A+/A  
SEER 5,6  
SCOP 3,8

**279,00 €**  
IVA INCLUSA

**SOLO 200 PEZZI**

### CONDIZIONATORE INVERTER 9000 BTU BENT

BHC9000V, classe A+/A, SEER 5,6, SCOP 3,8, compressore Rotary GMCC, capacità in raffreddamento nominale 2,30 kW, capacità in riscaldamento nominale 2,30 kW, potenza assorbita in raffreddamento nominale 700 W, potenza assorbita in riscaldamento nominale 600 W, gas refrigerante R410A (630 g), deumidificazione separata 0,8 lt/h, portata d'aria interna 550 m<sup>3</sup>/h, potenza sonora unità interna media 44 dB(A), potenza sonora unità esterna media 56 dB(A), connessioni lato liquido 1/4", connessioni lato gassoso 3/8", dimensioni unità interna L770xP180xH240 mm, dimensioni unità esterna L700xP256xH550 mm, peso unità interna ed esterna 8 kg/26 kg 62419  
Disponibile anche 12000 BTU 62420 € 299,00



**17,90 €**  
IVA INCLUSA

### PLAFONIERA STAGNA

Con tubo LED 120 cm  
1x36 W, 1600 lumen 58716 € 17,90  
2x36 W, 3200 lumen 58717 € 24,90

**SOLO 800 PEZZI**



**49,90 €**  
IVA INCLUSA

### SCAFFALE IN LEGNO/METALLO 4 RIPIANI

L160xP60xH180 cm, portata 350 kg/ripiano, montaggio a incastro, per uso interno 48590

**6,20 €/m<sup>2</sup>**  
IVA INCLUSA

### LISTONE IN ABETE GREZZO

300x12 cm, spessore 2 cm, cartone da 1,80 m<sup>2</sup>, resa al cartone 1,65 m<sup>2</sup>

Al cartone	al m <sup>2</sup>
25039	€ 11,16 € 6,20

**SOLO 1000 M<sup>2</sup>**

**6,90 €/m<sup>2</sup>**  
IVA INCLUSA

### PAVIMENTO LAMINATO ROVERE GRIGIO RUSTICO LISTA UNICA

Doghe 1380x193 mm, posa flottante senza colla, bisellato, cartone da 2,131 m<sup>2</sup>

Al cartone	Al m <sup>2</sup>
45540	€ 14,70 € 6,90



Posa flottante senza colla  
Bisellato

**SOLO 2500 M<sup>2</sup>**



# PREZZI STOCK!

IN QUANTITÀ LIMITATE

**SOLO 120 PEZZI**

LAVORO

**139,00 €**  
IVA INCLUSA

**IDROPULTRICE 150 BAR 2100 W**

STM150, 450 lt/h, tubo 6 m, doppia lancia, serbatoio detergente esterno, spazzola rotante, spazzola lavapavimenti 38465



**69,90 €**  
IVA INCLUSA

**TOSAERBA ELETTRICA 1400 W**

Smart 38 E, 1400 W, Ø taglio 14-16 cm, altezza taglio 20-26 mm, capacità sacco di raccolta 40 lt, telaio in polipropilene, superficie di utilizzo consigliata 300 m², deflettore posteriore, interruttore con sistema di sicurezza, peso 14 kg 63129



**SOLO 110 PEZZI**

**269,90 €**  
IVA INCLUSA

**TOSAERBA SEMOVENTE 110 CC**

M46-110R CLASSIC, motore McCulloch 110, telaio in Acciaio, 2900 giri/min, larghezza taglio 46 cm, 6 altezze taglio regolabili 30-80 mm, capacità cesto di raccolta 50 lt, peso 30 kg 63130



**SOLO 110 PEZZI**

**SOLO 60 PEZZI**

**850,00 €**  
IVA INCLUSA

**CASETTA SENSI**

Abete autoclavato, 2,5x2 m, con pavimento 60426



**SOLO 110 PEZZI**

**159,00 €**  
IVA INCLUSA

**MULTITOOL 25,4 CC**

70909-15, taglio tagliasepi 40 cm, taglio tagliarami 25 cm, taglio patate 25 cm, motore a scoppio a 2 tempi, Ø lama 250 mm, Ø asta 26 mm, giuntabile, peso 10 kg 55040



**SOLO 125 PEZZI**

**129,00 €**  
IVA INCLUSA

**DECESPUGLIATORE A ZAINO 52 CC**

Motore a scoppio 2 tempi, avviamento autoavvolgente, carburatore a membrane, serbatoio 1,2 lt, impugnatura singola con zaino, Ø asta 26 mm, testina in nylon, peso 11,7 kg 52498



**49,90 €**  
IVA INCLUSA

Timberland PRO

**SCARPE BASSE WILDCARD**

Classe S1P SRA  
Numeri disponibili dal 40 al 47 53701/3/4/6/8/11/13/15



**SOLO 1000 PEZZI**

**SOLO 2100 M²**

**SOLO 1500 M²**

1<sup>a</sup> SCELTA  
PEI5 PRESSIONE INTENSIVO  
0,7 cm SPESORE  
R10 ADERENZA BUONA

4,25 cm

**3,90 €**  
al m²  
IVA INCLUSA

**PAVIMENTO PAVÉ 31x31 CM**

Per esterno, gres porcellanato, pasta bianca, superficie opaca, cartone da 1,90 m²

Al cartone	al m²
Rosso 55049	€ 7,41 € 3,90

**7,05 €**  
al m²  
IVA INCLUSA

**LASTRA CARTONGESSO ACCOPPIATO XPS**

120x200 cm, lastra cartongesso 1,25 cm, polistirene estruso 3 cm

A lastra	al m²
40242	€ 16,90 € 7,05

**1,79 €**  
al m²  
IVA INCLUSA

Ardesiata

**MEMBRANA BITUMINOSA ARDESIATA**

Grigia, 4 kg/m², flessibilità al freddo 0°C, rotolo 10 m²

Al rotolo al m²  
55402 € 17,90 € 1,79

Disponibile anche:

**MEMBRANA FINITURA LISCIA**

Armatura poliestere, spessore 4 mm, flessibilità al freddo -5°C, rotolo 10 m²

Al rotolo al m²  
55394 € 19,90 € 1,99

**SOLO 2000 M²**

**SOLO 90 PEZZI**

**249,00 €**  
IVA INCLUSA

**BETONIERA**

PRO165, 150 lt 61632





# PREZZI STOCK! IN QUANTITÀ LIMITATE

**SOLO 200 PEZZI**

Peso 6,7 kg  
A norma EN 131

**150**

**4690 €**  
IVA INCLUSA

**SCALA 7 GRADINI**  
Telaio in alluminio 40x24 mm ovalizzato, gradini antiscivolo in alluminio estruso, ampia piattaforma, piedini antiscivolo, vaschetta portautensili ribaltabile, altezza pedana 150 cm, prodotto a norma EN 131, peso 6,7 kg 15588

**Makita**

**SOLO 150 PEZZI**

**17900 €**  
IVA INCLUSA

### TASSELLATORE/SCALPELLATORE 780 W

HR2450, 3 funzioni, mandrino SDS PLUS, potenza colpo 2,3 J, velocità a vuoto 0-1100 giri/min, percussioni max 0-4500 colpi/min, capacità max foratura: legno 32 mm, acciaio 13 mm, muro 24 mm, peso 2,7 kg, in dotazione: valigetta e Set D-21200 con 17 punte e scalpelli SDS PLUS 63127

**1000**

150 cm

75 cm

89 cm

**250**

**SOLO 100 PEZZI**

**25390 €**  
IVA INCLUSA

### BANCO DA LAVORO

150x75x88 cm, smontato piano in multiplex con cassetto colore grigio, portata 1000 kg piano superiore, 250 kg piano inferiore, spessore componenti: piastrine base 2 mm, gambe 1,5 mm, piano superiore 30 mm, piano inferiore 0,8 mm 62999

18 V  
2 batterie al litio

**SOLO 90 PEZZI**

**21900 €**  
IVA INCLUSA

**HITACHI**  
Inspire the Next

### SET TRAPANO BATTENTE 18 V

DV18DJL, 1,5 A, tempo di ricarica 1 ora, capacità max foratura legno 38 mm, metallo 13 mm, mattone 13 mm, velocità a vuoto 0-400/1500 giri/min, mandrino autoserrante 13 mm, in dotazione: caricabatterie, 2 batterie al litio e inserto, valigetta 100 accessori 61969

**9990 €**  
IVA INCLUSA

**SOLO 90 PEZZI**

### VALIGETTA ALLUMINIO CON 130 ACCESSORI

Lime piatte 200 mm, pinza a baccelli 200 mm, cutter compatto 18 mm, astuccio 3 lame, chiave a nottolino 1/2", bossoli per candela 21 mm, 2 prolunghie 1/2", 15 bossoli, coltello di poco, 9 chiavi esagonali, cofanetto puntali di vissage: 42 enbouts, portapuntale magnetico, martello per falegnami, 8 chiavi piatte, 7 cacciaviti, lame piatte Philips, cacciavite puntali dato, 2 cacciaviti di precisione, portalamme di strisce a metallo + 6 lame, pinza multiprise 250 mm, pinza universale 200 mm, pinza a becco 200 mm, pinza tagliente 160 mm, 22 baccelli, cacciavite testeur 230 V, chiave a rotella 150 mm 42729

## CERCHIAMO SU TUTTO IL TERRITORIO NAZIONALE 100 CAPI SETTORE, DIRETTORI E ALLIEVI CAPO SETTORE

Invia il tuo curriculum su [www.lavorainbricomano.it](http://www.lavorainbricomano.it) ed entra in squadra con noi

# + PROFESSIONALE - CARO

- Aperto dal lunedì al sabato dalle 7.00 alle 20.30 con orario continuato, la domenica dalle 8.30 alle 20.00.
- Tutto per la costruzione, la ristrutturazione e la manutenzione
- Le migliori marche a prezzi da ingrosso
- Enormi stock sempre disponibili
- Oltre 1000 varietà di piastrelle sempre in pronta consegna

- Per decorare, oltre 1800 colori di qualità professionale a prezzi da ingrosso
- Più di 2000 porte e finestre sempre in pronta consegna
- Finestre in PVC su misura
- Taglio legno
- Consegna a domicilio\*
- Ti offriamo la colazione dalle 7.00 alle 9.30

- Finanziamo i tuoi progetti\*
- Tutti i nostri prezzi sono IVA inclusa
- Prezzi bassi tutto l'anno, se trovi un articolo meno caro del nostro ti rimborsiamo il doppio della differenza\*

\* Vedi regolamento al box Accoglienza

## DALMINE (BG)

Via Roggia Serio Grande, 1  
(Via Provinciale ang. Via delle Valli)

**DA LUNEDÌ A SABATO 7.00 - 20.30**  
**DOMENICA 8.30 - 20.00**

Tel. 035/0869011

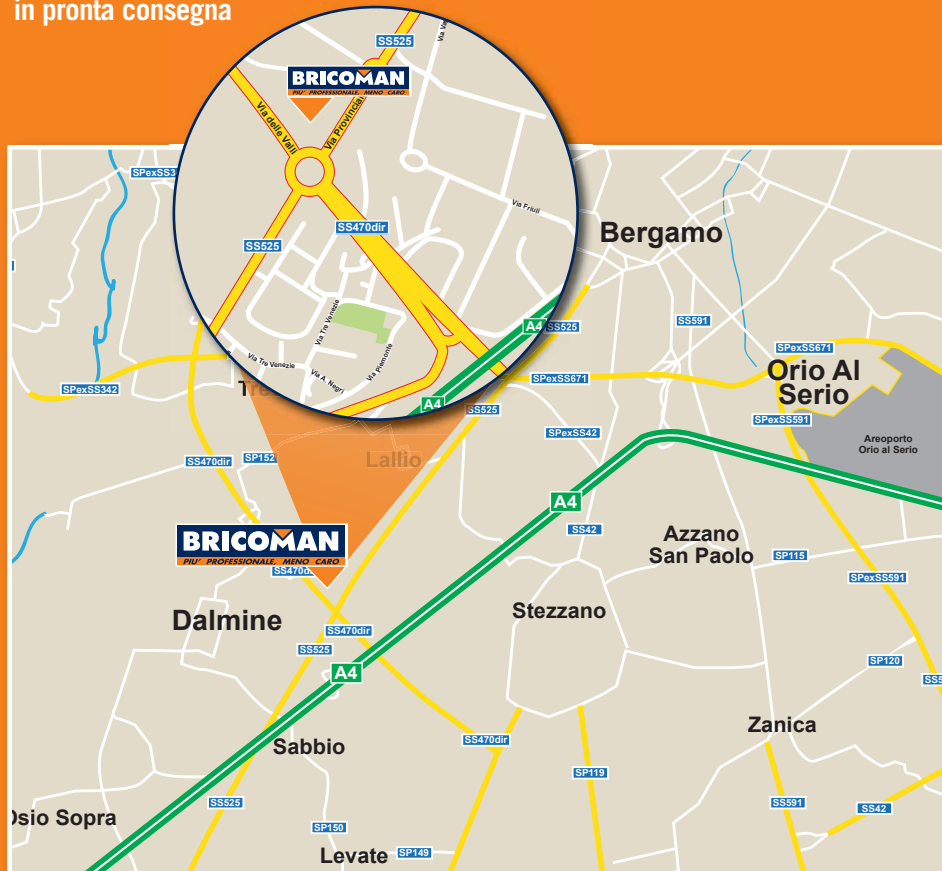
Per info e ordini online: [www.bricomano.it](http://www.bricomano.it)

CI TROVI ANCHE A: • Segrate (MI) • Carate Brianza (MB) • Caronno Pertusella (VA) • Rezzato (BS) • Orbassano (TO) • Genova • Bologna • Ferrara • Parma • Sesto Fiorentino (FI) • Roma • Sassari • Elmas (CA) • Catania • Lecce

# BRICOMANO

**PIU' PROFESSIONALE, MENO CARO**

AGOS  
\* Messaggio pubblicitario con finalità promozionale. Per le informazioni precontrattuali richiedere sul punto vendita il documento "Informazioni europee di base sul credito ai consumatori" (SECCI) e copia del testo contrattuale. Salvo approvazione Agos Ducato S.p.A. Bricoman opera quale intermediario del credito in esclusiva.



I prezzi sono comprensivi di IVA. Validi dal 26 maggio 2016 fino ad esaurimento scorte. Fatta comunicazione al comune. I prezzi possono subire variazioni nel caso di errori fotografici. Le foto rappresentano oggetti che possono non corrispondere a quanto esposto in negozio.