

Dal 30 giugno

Grande centro edilizia  
con circuito drive in.

ENTRI CON IL TUO MEZZO DI TRASPORTO,  
ACQUISTI E CARICHI IMMEDIATAMENTE

da pag 2

**EDILIZIA**

da pag 28

**UTENSILERIA**

da pag 34

**LEGNAMI**

da pag 48

**PIASTRELLE**

da pag 56

**SANITARI**

da pag 60

**VERNICI**

da pag 62

**ELETTRICITÀ**

da pag 64

**PREZZI STOCK!**  
IN QUANTITÀ LIMITATE

# BRICOMAN

**PIU' PROFESSIONALE, MENO CARO**

## POLVERI, SABBIA E GHIAIA

### CEMENTI



**720** €

**CEMENTO POZZOLANICO**  
Bianco, tipo II/B-LL,  
32,5R, 25 kg  
41147



**310** €

**CEMENTO PORTLAND**  
42,5R, 25 kg  
43224



**288** €

**CEMENTO POZZOLANICO**  
Grigio, tipo II/B-LL,  
32,5R, base clinker  
Portland, per malte  
e calcestruzzi, 25 kg  
43225

### CALCI



**1130** €

**FINITURA CIVILE WEBER CALCE**  
Senza cemento, per interni ed esterni, per la preparazione alla decorazione finitura civile fine, granulometria 1,5 kg/m<sup>2</sup> per 1 mm di spessore, 25 kg  
48596



**2090** €

**INTONACO MACROPOROSO WEBER SAN CALCE**  
Senza cemento, senza trattamento antisale, per il risanamento di vecchie murature umide e saline di qualsiasi natura e spessore, sia interne che esterne, granulometria < 1,4 mm, resa teorica 10 kg/m<sup>2</sup> per 1 cm di spessore, 25 kg  
48594



**1050** €

**BIO CALCE INTONACHINO FINO**  
Per interni ed esterni, ideale per la rasatura traspirante di intonaci civili e di risanamento, granulometria < 0,5 mm, acqua di impasto -- 5,6 lt a sacco, resa teorica 1,6 kg/m<sup>2</sup> per 1 mm di spessore, 25 kg  
56011

### CALCI IDRATE



**450** €

**CALCE IDRATA**  
Per interni ed esterni, a base di idrato di calce, granulometria < 1 mm, 25 kg  
22934

BRICOMAN

2

### MASSETTI E SOTTOFONDI



**1250** €

**BIO CALCE TASCIGLIO 1ª MANO**  
Prima mano di intonaco naturale a base di calce NHL 3,5 e pozzolana amorfa per l'aspirazione rapida dell'acqua contenuta nei muri umidi, altamente traspirante, granulometria < 2,5 mm, acqua d'impasto 4,5 lt a sacco, resa teorica 16 kg/m<sup>2</sup> per 1 cm di spessore, 25 kg  
53859



**1690** €

**BIO CALCE TASCIGLIO 2ª MANO**  
Seconda mano di intonaco naturale a base di calce NHL 3,5 e pozzolana amorfa per l'aspirazione rapida dell'acqua contenuta nei muri umidi, altamente traspirante, granulometria < 2,5 mm, acqua d'impasto 5,4 lt a sacco, resa teorica 12 kg/m<sup>2</sup> per 1 cm di spessore, 25 kg  
53864



**365** €

**MASSETTO PRONTO WEBERPLAN MR81**  
Per la posa di ceramiche in 24 ore, per la posa di legno in 7 giorni, realizzazione di massetti con inserimento di riscaldamento a pavimento, granulometria ≤ 3 mm, resa teorica 20 kg/m<sup>2</sup> per 1 cm di spessore, 25 kg  
48591



**700** €

**MASSETTO KERACEM ECO PRONTO A RITIRO CONTROLLATO**  
Per interni ed esterni, per la posa di piastrelle ceramiche, gres porcellanato, pietre naturali, parquet e massetti soggetti a traffico pesante, asciugamento rapido, granulometria < 5 mm, acqua d'impasto 2 lt a sacco, resa teorica 18 kg/m<sup>2</sup> per 1 cm di spessore, 30 kg  
10157





## POLVERI, SABBIA E GHIAIA

### SABBIE E GHIAIE



1,95 €

#### SABBIA FINE

Granulometria 0-2, 25 kg  
55144




1,95 €

#### RISONE

Granulometria 4-10, 25 kg  
55145



Il nostro centro edilizia è una **GRANDE AREA ESTERNA**, aperta già dalle **7.00** del mattino, che prevede un circuito "Drive-in". L'entrata è consentita a tutti con il proprio mezzo di trasporto e permette di caricare velocemente e comodamente le merci voluminose acquistate. Aiutiamo i nostri clienti ad azzerare i costi di magazzino offrendo un servizio pratico e veloce.



Graniglia

2,60 €

#### SABBIA

1t		
Fine	55140	€ 29,00
Graniglia	55141	€ 26,00
Misto getto	55142	€ 27,00

### GRANULATI

### INTONACI DI FINITURA BASE CEMENTO



5,90 €

#### ARGILLA ESPANSA

Per riempimenti e calcestruzzi alleggeriti, granulometria 3-8 mm, resa 20 sacchi per m<sup>3</sup>, 50 lt  
32046



4,80 €

#### INTONACO BASE CALCE WEBER TS

Fibrato, senza cemento, per interni ed esterni, da dare a mano o a macchina, granulometria < 1,4 mm, resa teorica 13 kg/m<sup>2</sup> per 1 cm di spessore, 25 kg  
48595



3,30 €

#### INTONACO DI FINITURA INTOPREM F2X

Per finitura civile, per interni ed esterni, su intonaci tradizionali o premiscelati, granulometria ≤ 0,8 mm, resa 2 kg/m<sup>2</sup> per 1 mm di spessore, 25 kg  
48586



3,00 €

#### INTONACO DI FONDO INTOPREM N2X

A base di calce e cemento, per esterni e interni, per superfici tradizionali, griglio, resa teorica 15 kg/m<sup>2</sup> per 1 cm di spessore, 25 kg  
48587

## ► POLVERI, SABBIA E GHIAIA

### INTONACI DI FINITURA BASE CEMENTO



800

**ADESIVO/ RASANTE A 81**  
Bianco, per blocchi in cemento cellulare, granulometria <0,6 mm, acqua d'impasto 6 lt, resa teorica come rasante 1,4 kg/m<sup>2</sup> per 1 mm di spessore, resa teorica come adesivo 5-7 kg/m<sup>2</sup>, 25 kg  
22930



920

**RASANTE BASE CALCE/GESSO ZL 25**  
Per interni ed esterni, come rasante su intonaci interni a base di calce e gesso, granulometria <0,1 mm, acqua d'impasto 12,5 lt a sacco, spessore massimo d'applicazione 3 mm, resa teorica 0,9 kg/m<sup>2</sup> per 1 mm di spessore, 25 kg  
22932

### INTONACI DI FINITURA BASE GESSO



890

**RASANTE ZM 136**  
Per interni, per lisciatura di intonaci interni o come intonaco monostrato sui vari tipi di murature, finiture a patirio, granulometria <0,2 mm, acqua d'impasto 16 lt a sacco, resa teorica 1 kg/m<sup>2</sup> per 1 mm di spessore, 25 kg  
22931



690

**RASANTE TECNICO RASOBUILD ECO GESSO**  
Per interni, a base di gesso bianco, idoneo per lisciature di pareti in gesso o scagliola, laterogesso, pareti e prefabbricati in calcestruzzo, intonaci tradizionali o premiscelati, finitura a patirio, acqua d'impasto 9 lt a sacco, resa teorica 1 kg/m<sup>2</sup> per 1 mm di spessore, 20 kg  
10155

### MALTE E INTONACI



290

**MALTA CEMENTIZIA WEBER MIX PRATICO**  
Per interni ed esterni, per la costruzione di murature divisorie e tamponamento, per la chiusura di tracce su muratura, resa teorica 17 kg/m<sup>2</sup> per 1 cm di spessore, 25 kg  
48585



345

**INTONACO IDROFUGATO FIBRATO IP650**  
Per intonacatura di esterni o interni di edifici, applicazione meccanizzata, elevata protezione esterna, resa teorica 13 kg/m<sup>2</sup> per 1 cm di spessore, 25 kg  
48588

### MALTE OSMOTICHE



3890

**IMPERMEABILIZZANTE CEMENTIZIO**  
Bicomponente, 25 + 8 kg  
40080



4990

**IMPERMEABILIZZANTE SIKALASTIC N A+B**  
Malta bicomponente fibrinforzata per la protezione ed impermeabilizzazione di superfici in calcestruzzo, resa teorica 1,8 kg/m<sup>2</sup> per 1 mm di spessore, componente liquido da 8 kg e componente in polvere da 25 kg, 33 kg  
36795



5300

**INTONACO IMPERMEABILIZZANTE MONOCOMPONENTE NANOFLEX**  
Per interni ed esterni, premiscelato, per terrazzi, balconi, superfici orizzontali, piscine su massetti minerali e pavimentazioni pre-esistenti in ceramica, particolarmente idoneo alle sovrapposizioni, acqua d'impasto 5-6 lt a sacco, resa teorica 1,15 kg/m<sup>2</sup> per 1 mm di spessore, 20 kg  
18298

Certificata EC2





## POLVERI, SABBIA E GHIAIA

### MALTE TIXOTROPICHE



4,90 €

#### CEMENTO TIXOTROPICO PRESTOCEM ECO

Per interni ed esterni, malta tecnica a presa e indurimento rapido, per il fissaggio ad alta resistenza di ringhiere, infissi, mensole, cardini, guaine e scatole per impianti elettrici, per piccole riparazioni su calcestruzzo, resistente all'acqua e al gelo, granulometria <0,6 mm, acqua d'impasto 1 lt a sacco, resa teorica 1,7 kg/m<sup>2</sup> per 1 mm di spessore, 5 kg 10153



7,95 €

#### CEMENTO TIXOTROPICO PRESTOCEM ECO

Per interni ed esterni, premiscelato, malta tecnica a presa e indurimento rapido, per il fissaggio ad alta resistenza di ringhiere, infissi, mensole, cardini, guaine e scatole per impianti elettrici, per piccole riparazioni su calcestruzzo, resistente all'acqua e al gelo, granulometria <0,6 mm, acqua d'impasto 5,3 lt a sacco, resa teorica 1,7 kg/m<sup>2</sup> per 1 mm di spessore, 25 kg 10160



5,90 €

#### MALTA TIXOTROPICA GEOLITE 10

Per interni ed esterni, per ripristino, rasatura e protezione di strutture in calcestruzzo degradato a presa rapida, specifico per interventi a basse temperature e con necessità di rapida messa in servizio, granulometria <0,5 mm, acqua d'impasto 0,9 lt a sacco, resa teorica 17,5 kg/m<sup>2</sup> per 1 mm di spessore, 5 kg 36124



19,90 €

#### MALTA TIXOTROPICA GEOLITE 40

Per interni ed esterni, per il ripristino, rasatura e protezione di strutture in calcestruzzo degradato a presa semirapida, specifico per interventi a basse temperature e con necessità di rapida messa in servizio, granulometria <0,5 mm, acqua d'impasto 4,5 lt a sacco, resa teorica 17,5 kg/m<sup>2</sup> per 1 mm di spessore, 25 kg 33397

Disponibile 5 kg 36125 € 5,90



14,70 €

#### MALTA STRUTTURALE SIKA MONOTOP DYNAMIC

Per lavori di ripristino strutturale su calcestruzzo, tixotropica, spessore minimo 0,5 mm spessore massimo 30 mm, classe R4, 25 kg 63756



17,90 €

#### MALTA STRUTTURALE SIKA MONOTOP X2

Per lavori di ripristino su calcestruzzo degradato, spessore minimo 2 mm spessore massimo 50 mm, classe R3, 25 kg 63757



9,90 €

#### MALTA RIPRISTINO CALESTRUZZO SIKAREP

Classe R3, 25 kg 54210

### MALTE REFRATTARIE



6,68 €

#### MALTA REFRATTARIA PRESA RAPIDA

Per mattoni refrattari fino a 600°C, 10 kg 08428

### MALTE TECNICHE



8,90 €

#### COLLANTE PER CAPOTTO A 49

Grigio, ideale per incollare e rasare pannelli isolanti, 25 kg 37823



12,70 €

#### RASANTE PER CALCESTRUZZO SIKAREP FINISH FP

Per interni ed esterni, per finitura civile di intonaci, spessore minimo 2 mm spessore massimo 10 mm, 25 kg 63758



14,98 €

#### MALTA COLABILE ESPANSIVA SIKAGROUT 212

Per ancoraggi e riempimenti universali, antiritiro, granulometria <2 mm, 25 kg 63759



16,70 €

#### MALTA PASSIVANTE SIKA MONOTOP 610NEW

Boiaccia cementizia, utilizzata per protezione anticorrosione delle armature nei cicli di riparazione del calcestruzzo, adesivo per riprese getto, 5 kg 63754

## ► POLVERI, SABBIA E GHIAIA

### ADDITIVI



14,50 €

#### CONSOLIDANTE KERADUR ECO

Per il trattamento di fondi assorbenti prima dell'applicazione di rasature o la posa di rivestimenti e pavimenti interni ad uso civile, commerciale, industriale, 5 kg  
01830



17,75 €

#### LATTICE SIKALATEX CRETE

Per malte non viniliche, a base di resine di alta qualità per migliorare l'adesione di intonaci su substrati esistenti, 5 kg  
63752



14,00 €

#### ADDITIVO PLASTOCRETE N

Impermeabilizzante, fluidificante, per migliorare la lavorabilità del calcestruzzo, 5 kg  
63753



28,30 €

#### DISARMANTE SEPAROL EP PLUS

Pronto all'uso, per getti a vista, preserva il precoce invecchiamento impedendo la formazione d'incrostazioni, resa 50-90 m<sup>2</sup>/lt su tavolame nuovo e 100-200 m<sup>2</sup>/lt su tavolame vecchio, 10 lt  
63755



15,90 €

#### PROMOTORE DI ADESIONE INTOGRIP

A base di fibre sintetiche, aggrappante per intonaci e consolidante superficiale del supporto, 5 kg  
37324



29,70 €

#### PROMOTORE DI ADESIONE INTOGRIP

A base di fibre sintetiche, aggrappante per intonaci e consolidante superficiale del supporto, 10 kg  
37325



4,90 €

#### FIBRA SINTETICA FIBRESINT

Fibra sintetica polimerica, per contrastare il ritiro plastico negli impasti cementizi, malte, betoncini e calcestruzzi, dosaggio consigliato 0,6 kg per m<sup>3</sup>, 600 g, lunghezza 12 mm  
33064



4,90 €

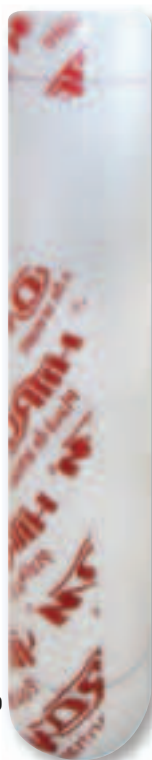
#### FIBRA SINTETICA FIBRESINT

Fibra sintetica polimerica, per contrastare il ritiro plastico negli impasti cementizi, malte, betoncini e calcestruzzi, dosaggio consigliato 0,6 kg per m<sup>3</sup>, 600 g, lunghezza 18 mm  
33065

6

BRICOMAN

### RETI PER CAPPOTTO



19,90 €

#### RETE PORTAINTONACO

75 g, 1x50 m  
57920



24,90 €

#### RETE PORTAINTONACO BLU


100 g, maglia 10x10 mm  
61871



27,90 €

#### RETE PER CAPPOTTO

130 g, 1x50 m  
57919



29,90 €

#### RETE PER CAPPOTTO

160 g, 1x50 m  
57918



## ELEMENTI DI COSTRUZIONE

### FERRO E RETI




002

#### DISTANZIATORE A TORRE

PVC, per tondini Ø4/12 mm

H20 mm	41509	€ 0,02
H25 mm	41510	€ 0,02
H30 mm	41511	€ 0,02



004

#### DISTANZIATORE CIRCOLARE

PVC

Per tondini Ø4/8 mm		
H20 mm	41512	€ 0,04
Per tondini Ø4/12 mm		
H25 mm	41513	€ 0,04
H30 mm	41514	€ 0,04



100

#### FILO COTTO

Bianco, 5x2 mm, 330 g  
63605

**I PREZZI  
POSSONO VARIARE  
IN FUNZIONE DELL'ANDAMENTO  
DEL MERCATO DELLE  
MATERIE PRIME**



190

#### PANNELLO ZINCATO

2x1 m, maglia 55x55 cm,  
per massetti  
41401




Ø8 mm

185

#### TONDINO IN FERRO

Zigrinato, 6 m

Ø8 mm	40897	€ 1,85
Ø10 mm	40903	€ 2,70
Ø12 mm	40904	€ 3,70



738

#### RETE ELETTROSALDATA

3x2 m, maglia 20 cm, filo Ø5 mm  
40905

### ELEMENTI PREFABBRICATI



22x10 mm

039

#### SMUSSO PER PILASTRI

L2 m

22x10 mm	41325	€ 0,39
32x15 mm	41326	€ 0,49



Al m

148

#### TUBO CORRUGATO DI DRENAGGIO

Doppia parete fessurata, Ø110 mm, 50 m  
35996

H5 cm, al m²

636

#### CASSERO A PERDERE

56x56 cm

	Al pz	al m²
H5 cm	55091	€ 1,99
H9,5 cm	55092	€ 2,10
H13,5 cm	55093	€ 2,46
H20 cm	55094	€ 2,68
H26 cm	55095	€ 2,72
H30 cm	55096	€ 2,75
H35 cm	55097	€ 2,85
H40 cm	55098	€ 2,98
H45 cm	55099	€ 3,10
H50 cm	55100	€ 3,47






## ELEMENTI DI COSTRUZIONE



### MATTONI

 <p><b>047</b></p> <p><b>MATTONE FORATINO</b> 6x25x25 cm 33084</p>	 <p><b>135</b></p> <p><b>POROTHERM TRAMEZZA</b> 8x50x25 cm 33349</p>	 <p><b>069</b></p> <p><b>MATTONE PIENO FACCIAVISTA</b> Rosato 08274 € 0,69 Giallo 08276 € 0,69</p>	 <p><b>110</b></p> <p><b>MATTONE PIENO FACCIAVISTA</b> Rosato 08282 € 1,10 Burattato 08278 € 1,10</p>	 <p><b>159</b></p> <p><b>BLOCCO PORTANTE POROTHERM</b> 30x25x19 cm 50482</p>
---	---	---	---	---

 <p><b>059</b></p> <p><b>TAVELLA REFRAATTARIA</b> 22x11x3 cm 22x11x3 cm 08429 € 0,59 22x11x5 cm 08430 € 0,79</p>	 <p><b>079</b></p> <p><b>LISTELLI FACCIAVISTA</b> Rosato 08284 € 0,79 Giallo 08285 € 0,84</p>	 <p><b>049</b></p> <p><b>MATTONE U.N.I.</b> Pieno liscio, 5,5x12x25 cm 08264</p>	 <p><b>049</b></p> <p><b>MATTONE U.N.I.</b> Doppio da intonaco, 12x12x25 cm 08268</p>	 <p><b>024</b></p> <p><b>MATTONE FORATO</b> 8x15x30 cm 35507 € 0,24 8x25x25 cm 36527 € 0,44 12x25x25 cm 33085 € 0,58</p>
---	--	---	---	---

 <p><b>499</b></p> <p><b>LATEROCEMENTO</b> Sezione 8/12 cm L125 cm 16784 € 4,99 L150 cm 21067 € 5,95 L175 cm 21068 € 6,95 L200 cm 21069 € 7,85</p>	 <p><b>129</b></p> <p><b>TAVELLONE</b> 80x25x6 cm 08432 € 1,29 100x25x6 cm 08433 € 1,65 120x25x6 cm 08434 € 2,05 200x25x6 cm 28208 € 5,39</p>	 <p><b>165</b></p> <p><b>POROTHERM TAMPONAMENTO PER STRUTTURE PORTANTI</b> Bassa sismicità, 30x25x19 cm 33351</p>	 <p><b>078</b></p> <p><b>BLOCCO INTONACO</b> 12x20x50 cm 17847 € 0,78 20x20x50 cm 17900 € 0,79</p>
--	---	---	--

### CEMENTI CELLULARI E RASANTI

 <p><b>118</b></p> <p><b>BLOCCO CEMENTO CELLULARE</b></p> <table border="1"> <thead> <tr> <th></th> <th></th> <th>Al pz</th> <th>al m<sup>2</sup></th> <th></th> <th>Al pz</th> <th>al m<sup>2</sup></th> </tr> </thead> <tbody> <tr> <td>62,5x25x5 cm</td> <td>08438</td> <td>€ 1,18</td> <td>€ 7,55</td> <td>62,5x20x24 cm</td> <td>32027</td> <td>€ 4,69 € 37,52</td> </tr> <tr> <td>62,5x25x8 cm</td> <td>08437</td> <td>€ 1,76</td> <td>€ 11,26</td> <td>62,5x20x30 cm</td> <td>32028</td> <td>€ 5,60 € 44,80</td> </tr> <tr> <td>62,5x25x10 cm</td> <td>08436</td> <td>€ 2,29</td> <td>€ 14,65</td> <td>62,5x20x30 cm</td> <td>49700</td> <td>€ 6,90 € 55,20</td> </tr> </tbody> </table>			Al pz	al m <sup>2</sup>		Al pz	al m <sup>2</sup>	62,5x25x5 cm	08438	€ 1,18	€ 7,55	62,5x20x24 cm	32027	€ 4,69 € 37,52	62,5x25x8 cm	08437	€ 1,76	€ 11,26	62,5x20x30 cm	32028	€ 5,60 € 44,80	62,5x25x10 cm	08436	€ 2,29	€ 14,65	62,5x20x30 cm	49700	€ 6,90 € 55,20	 <p><b>1280</b></p> <p><b>MALTA COLLA YTONG</b> 25 kg 17879</p>
		Al pz	al m <sup>2</sup>		Al pz	al m <sup>2</sup>																							
62,5x25x5 cm	08438	€ 1,18	€ 7,55	62,5x20x24 cm	32027	€ 4,69 € 37,52																							
62,5x25x8 cm	08437	€ 1,76	€ 11,26	62,5x20x30 cm	32028	€ 5,60 € 44,80																							
62,5x25x10 cm	08436	€ 2,29	€ 14,65	62,5x20x30 cm	49700	€ 6,90 € 55,20																							

### VETROMATTEONE E ACCESSORI

 <p><b>210</b></p> <p><b>VETROMATTEONE ONDULATO</b> 19x19x8 cm Trasparente 47462 € 2,10 Blu 47463 € 3,90 Rosa 47465 € 3,90 Verde 47464 € 3,90</p>	 <p><b>419</b></p> <p><b>1/2 VETROMATTEONE ONDULATO</b> Trasparente, 19x9x8 cm 50348</p>	 <p><b>015</b></p> <p><b>DISTANZIATORE</b> 36683</p>	 <p><b>1390</b></p> <p><b>COLLA GLASSBLOCK MORTAR</b> 25 kg 38554 € 3,16 25 kg 38555 € 13,90</p>
--	---	---	---



## COPERTURE

### TEGOLE




Argilla, al m<sup>2</sup>

8,25 €

#### TEGOLA PORTOGHESE

	Al pz	al m <sup>2</sup>
Argilla	18589	€ 0,65 € 8,25
Antica	18590	€ 0,82 € 10,41



Al m<sup>2</sup>

17,00 €

#### COPPO LISCIO

	Al pz	al m <sup>2</sup>
Argilla	08426	€ 0,50 € 17,00



Al m<sup>2</sup>

24,48 €

#### COPPO LISCIO PRESTIGE

	Al pz	al m <sup>2</sup>
Corinto antico	08427	€ 0,72 € 24,48



Al m<sup>2</sup>

14,62 €

#### COPPO DOMUS IBERICO

	Al pz	al m <sup>2</sup>
	53372	€ 1,25 € 14,62



196,70 €

#### KIT TORRETTA CLASSICA MATTONCINO

Tettuccio in argilla  
54268



33,30 €

#### BASE PER TORRETTA PORTOGHESE FLEXA

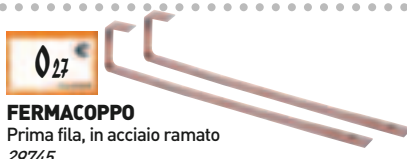
54269



0,18 €

#### FERMACOPPO A "S"

Acciaio ramato  
29744



0,27 €

#### FERMACOPPO

Prima fila, in acciaio ramato  
29745



0,99 €

#### PORTALISTELLO

Zincato, 50 mm  
53965

### TELI SOTTOTETTO



23,70 €


#### SOTTOCOLMO PER TETTO VENTILATO

5 m, 39 cm, resistenza termica -30°C a +100°C, alta traspirabilità e impermeabilizzazione  
39783

69,70 €

#### FRENO VAPORE KLOBER ECOVAP


Peso/massa areica 132 g/m<sup>2</sup>, valore Sd 2 m, fattore di resistenza al vapore  $\mu=3.571$ , resistenza alla trazione long. 230 N/5 cm, colonna d'acqua > 2.000 mm, resistenza passaggio d'aria < 0,1 m<sup>2</sup>/m<sup>2</sup> h50Pa, spessore membrana 0,56 mm, conducibilità termica  $\lambda=0,22$ , capacità termica 1.400 J/kg/K, classe massa areica C, classe resistenza lacerazione R2, rotolo 75 m<sup>2</sup>  
54037



79,00 €

#### TELO TRASPIRANTE KLOBER ECOTECH


Peso/massa areica 110 g/m<sup>2</sup>, fattore di resistenza al vapore  $\mu=50$ , resistenza alla trazione long. 200 N/5 cm, colonna d'acqua > 2.000 mm, resistenza passaggio d'aria < 0,1 m<sup>2</sup>/m<sup>2</sup> h50Pa, spessore membrana 0,60 mm, conducibilità termica  $\lambda=0,22$ , capacità termica 1.400 J/kg/K, classe massa areica D, classe resistenza lacerazione R1, rotolo 75 m<sup>2</sup>  
54034



97,90 €

#### TELO TRASPIRANTE KLOBER ECOTECH

Peso/massa areica 145 g/m<sup>2</sup>, valore Sd 0,03 m, fattore di resistenza al vapore  $\mu=46$ , resistenza alla trazione long. 250 N/5 cm, colonna d'acqua > 2.000 mm, resistenza passaggio d'aria < 0,1 m<sup>2</sup>/m<sup>2</sup> h50Pa, spessore membrana 0,65 mm, conducibilità termica  $\lambda=0,22$ , capacità termica 1.400 J/kg/K, classe massa areica B, classe resistenza lacerazione R2, rotolo 75 m<sup>2</sup>  
54035



159,00 €

#### TELO TRASPIRANTE KLOBER ECOTECH

Peso/massa areica 230 g/m<sup>2</sup>, valore Sd 0,03 m, fattore di resistenza al vapore  $\mu=26$ , colonna d'acqua > 3.000 mm, resistenza passaggio d'aria < 0,1 m<sup>2</sup>/m<sup>2</sup> h50Pa, spessore membrana 1,15 mm, conducibilità termica  $\lambda=0,22$ , capacità termica 1.400 J/kg/K, classe massa areica A, classe resistenza lacerazione R3, rotolo 75 m<sup>2</sup>  
54036

## COPERTURE

### POLIESTERE


1x5 m, al m<sup>2</sup>

438 €

#### ROTOLO VETRORESINA T100

	Al pz	al m <sup>2</sup>
Neutro ondulato 1x5 m	17793	€ 21,90 € 4,38
Verde ondulato 1x5 m	17794	€ 21,90 € 4,38
Neutro piano 1x5 m	17795	€ 21,90 € 4,38
Verde piano 1x5 m	17796	€ 21,90 € 4,38
Neutro ondulato 2x5 m	17797	€ 41,90 € 4,19
Verde ondulato 2x5 m	17798	€ 41,90 € 4,19
Neutro piano 2x5 m	17799	€ 41,90 € 4,19
Verde piano 2x5 m	17800	€ 41,90 € 4,19

### POLICARBONATO



Spess. 0,6 cm, al m<sup>2</sup>

1138 €

#### LASTRA POLICARBONATO

Trasparente		Al pz	al m <sup>2</sup>
200x105 cm			
Spessore 0,6 cm	44837	€ 23,90	€ 11,38
Spessore 1 cm	44838	€ 29,90	€ 14,23
300x105 cm			
Spessore 1,6 cm	44840	€ 46,90	€ 14,88

### METALLICHE



Al m<sup>2</sup>

1167 €

#### LASTRA ACCIAIO FINTO COPPO

230x104 cm

	Al pz	al m <sup>2</sup>
	27916	€ 27,90 € 11,67



Al m<sup>2</sup>

1340 €

#### LASTRA GRECATA COIBENTATA TEK 28

223x100 cm, lamiera e poliuretano, effetto antirombo

	Al pz	al m <sup>2</sup>
	30427	€ 29,90 € 13,40



### PVC

10

BRICOMAN



Al m<sup>2</sup>

950 €

#### LASTRA ECOLINA

110x200 cm

	Al pz	al m <sup>2</sup>
Rossa	35521	€ 20,90 € 9,50



Al m<sup>2</sup>

985 €

#### LASTRA ECOGRECA

200x106 cm

	Al pz	al m <sup>2</sup>
Terra	51496	€ 20,90 € 9,85



al m<sup>2</sup>

995 €

#### LASTRA ROMANA GOFRATA

184x117 cm

	Al pz	al m <sup>2</sup>
Terracotta	47644	€ 29,90 € 9,95



Anticata, al m<sup>2</sup>

2169 €


#### LASTRA COPPO

209x99 cm

	Al pz	al m <sup>2</sup>
Anticata	50553	€ 44,90 € 21,69
Terracotta	50552	€ 38,90 € 18,79



### BITUMINOSE



Al m<sup>2</sup>

468 €

#### LASTRA BITUMINOSA

200x95 cm

		Al pz	al m <sup>2</sup>
Verde	02264	€ 8,90	€ 4,68
Rossa	02265	€ 8,90	€ 4,68



Rettangolare, al m<sup>2</sup>

857 €

#### TEGOLA BITUMINOSA

2,32 m<sup>2</sup>, 10 kg/m<sup>2</sup>  
Al pz al m<sup>2</sup>

Rettangolare		Al pz	al m <sup>2</sup>
Rossa	43374	€ 19,90	€ 8,57
Verde	43375	€ 19,90	€ 8,57
Tonda			
Rossa	43376	€ 21,90	€ 9,44
Verde	43378	€ 21,90	€ 9,44





# IMPERMEABILIZZAZIONE

## MEMBRANE



**MEMBRANA BUGNATA IN POLIETILENE AD ALTA INTENSITÀ (HDPE)**

Rotolo 40 m<sup>2</sup>, 400 g, anticracking, idonea per muri controterra, a protezione dall'umidità e dall'acqua contenuta nel terreno

	Rotolo	al m <sup>2</sup>
43373	€ 39,90	€ 1,00



**MEMBRANA BITUMINOSA ARDESIATA**  
Verde  
4 kg/m<sup>2</sup>, rotolo 10 m<sup>2</sup>, flessibilità al freddo 0°C

	Rotolo	al m <sup>2</sup>
Verde 40167	€ 22,90	€ 2,29
Rossa 40173	€ 22,90	€ 2,29



**MEMBRANA BITUMINOSA ARDESIATA**  
Grigia, 4 kg/m<sup>2</sup>, flessibilità al freddo -10°C, rotolo 10 m<sup>2</sup>

	Rotolo	al m <sup>2</sup>
38062	€ 26,80	€ 2,68



**MEMBRANA BITUMINOSA**  
Rotolo 10 m<sup>2</sup>, spessore 4 mm, armatura in poliestere

	Rotolo	al m <sup>2</sup>
-5°C 41558	€ 19,70	€ 1,97
-10°C 38061	€ 25,80	€ 2,58



**MEMBRANA BITUMINOSA AUTOADESIVA**  
3,5 kg/m<sup>2</sup>, rotolo 10 m<sup>2</sup>, armatura in poliestere, composto SBS, flessibilità al freddo -25°C

	Rotolo	al m <sup>2</sup>
Grigia 38063	€ 39,90	€ 3,99
Rossa 38064	€ 39,90	€ 3,99

Applicazione senza sfiamatura tradizionale


## GUAINE LIQUIDE

50 mm x 10 m  
**14,80**

**BANDA BITUMINOSA T-TAPE**

Colore alluminio e coppo, impermeabilizza e sigilla, applicazione a freddo, esente da ritiro e fessurazione, verniciabile, aderisce su tutti i sottofondi

50 mm x 10 m	47218/21	€ 14,80
100 mm x 10 m	47219/22	€ 21,50
150 mm x 10 m	47220/23	€ 26,70



**14,90**

**PRIMER 70 BITUMINOSO AL SOLVENTE**

10 lt  
57814



**29,90**

**PRIMER 70 BITUMINOSO AL SOLVENTE**

20 lt  
57815



**7,90**

**ASFALTO A FREDDO**  
30 kg  
08084



**15,50**

**GUAINA LIQUIDA ECO IDROPREN**

Impermeabilizzante bituminoso nero, viscosità tixotropica, senza ritiri superficiali, pronto all'uso, impermeabilizza calcestruzzo, intonaci cementizi, muratura, incolla pannelli isolanti, pannelli drenanti, destinazioni d'uso: fondazioni, muri controterra, vasche, cornicioni e balconi, 5 kg  
10165

Disponibile anche 10 kg

14,328 € 24,90



**4,50**

**SIGILLANTE PLASTIC SEAL BLACKSEAL**

Nero, base bituminosa, idoneo per la sigillatura di giunti, crepe e fessure su coperture in bitume o per la riparazione di tetti e grondaie, 300 ml  
57878



Per lattoneria  
**5,85**

**ADESIVO SIGILLANTE SIKAFLEX**

Per lattoneria, 300 ml  
Grigio 07493 € 5,85  
Marrone 07494 € 5,85  
Universale  
Bianco 07489 € 5,90  
Grigio 07488 € 5,90



## CARPENTERIA

### LEGNO DA CARPENTERIA



479 €

#### LISTELLO GREZZO

Abete, per carpenteria, 4 m,  
4x8 cm  
41078



399 €

#### TAVOLA PRISMATA

Abete piallato, 4 m, 12x2,5 cm  
41074

12

BRICOMAN



8x8 cm

890 €

#### MORALE

Abete grezzo, 4 m

8x8 cm	41080	€ 8,90
10x10 cm	41081	€ 12,90



7x7 cm

1590 €

#### MORALE

Abete piallato, 4 m

7x7 cm	41082	€ 15,90
9x9 cm	41083	€ 15,20

### SOTTOTETTO



2x15 cm, al m<sup>2</sup>

930 €

#### SOTTOTETTO

Abete, 1<sup>a</sup> scelta, 4 m


		Al pacco	al m <sup>2</sup>
2x15 cm, 5 pz	37870	€ 27,90	€ 9,30
2,5x15 cm, 4 pz	37868	€ 29,80	€ 12,42
3,5x15 cm, 3 pz	37871	€ 28,90	€ 16,06





## CARPENTERIA

### TAVOLE DA PONTEGGIO



17,90 €

#### TAVOLA PONTEGGIO

4 m, 25x5 cm  
41085

### LAMELLARE



8x12x400 cm

22,90 €

#### LAMELLARE

Abete industriale

4 m

8x12 cm	37858	€ 22,90
12x12 cm	37859	€ 32,70
10x16 cm	37863	€ 35,70
20x20 cm	37862	€ 89,00

### TAVOLE DA ARMATURA



200x50x2,7 cm

17,50 €

#### PANNELLO CASSAFORMA

200x50x2,7 cm	37852	€ 17,59
300x30x2,7 cm	37853	€ 19,70
300x50x2,7 cm	37854	€ 26,90

### SOTTOMISURA



1 m²

Al m²

259,90 €

#### TAVOLA SOTTOMISURA

1 m², 4 m,  
8/16x2,5 cm  
41640

### FERRAMENTA PER LAMELLARE

<p>70x70 mm</p> <p>5,90 €</p> <p><b>ANCORAGGIO D'APPOGGIO</b> Per travi, H150 mm, supporto quadrato</p> <table border="1"> <tr> <td>70x70 mm</td> <td>27440</td> <td>€ 5,90</td> </tr> <tr> <td>90x90 mm</td> <td>27442</td> <td>€ 6,90</td> </tr> </table>	70x70 mm	27440	€ 5,90	90x90 mm	27442	€ 6,90	<p>70x70x55 mm</p> <p>0,65 €</p> <p><b>SQUADRETTA DI GIUNZIONE ANGOLARE</b> Con nervature, fissaggio con viti e chiodi</p> <table border="1"> <tr> <td>70x70x55 mm</td> <td>27456</td> <td>€ 0,65</td> </tr> <tr> <td>90x90x65 mm</td> <td>27457</td> <td>€ 0,75</td> </tr> </table>	70x70x55 mm	27456	€ 0,65	90x90x65 mm	27457	€ 0,75	<p>70x125 mm</p> <p>6,80 €</p> <p><b>SUPPORTO A "U"</b> Per travi</p> <table border="1"> <tr> <td>70x125 mm</td> <td>27448</td> <td>€ 6,80</td> </tr> <tr> <td>90x125 mm</td> <td>27449</td> <td>€ 6,90</td> </tr> </table>	70x125 mm	27448	€ 6,80	90x125 mm	27449	€ 6,90	<p>70x200x160 mm</p> <p>6,80 €</p> <p><b>SUPPORTO DA AVVITARE</b> Per travi</p> <table border="1"> <tr> <td>70x200x160 mm</td> <td>27443</td> <td>€ 6,80</td> </tr> <tr> <td>90x200x160 mm</td> <td>27444</td> <td>€ 6,95</td> </tr> </table>	70x200x160 mm	27443	€ 6,80	90x200x160 mm	27444	€ 6,95	<p>180x40 mm</p> <p>0,60 €</p> <p><b>LASTRINA DI GIUNZIONE PIANA</b> Fissaggio con viti e chiodi</p> <table border="1"> <tr> <td>180x40 mm</td> <td>27465</td> <td>€ 0,60</td> </tr> <tr> <td>175x65 mm</td> <td>27466</td> <td>€ 0,90</td> </tr> </table>	180x40 mm	27465	€ 0,60	175x65 mm	27466	€ 0,90	<p>80x80 mm</p> <p>5,70 €</p> <p><b>SUPPORTO DI ANCORAGGIO PER TRAVI</b> Acciaio zincato</p> <table border="1"> <tr> <td>80x80 mm</td> <td>28422</td> <td>€ 5,70</td> </tr> <tr> <td>105x105 mm</td> <td>28423</td> <td>€ 7,90</td> </tr> </table>	80x80 mm	28422	€ 5,70	105x105 mm	28423	€ 7,90	<p>70x70 mm</p> <p>7,10 €</p> <p><b>ANCORA A PUNTA</b> Per travi, H750 mm</p> <table border="1"> <tr> <td>70x70 mm</td> <td>27434</td> <td>€ 7,10</td> </tr> <tr> <td>90x90 mm</td> <td>27438</td> <td>€ 8,10</td> </tr> </table>	70x70 mm	27434	€ 7,10	90x90 mm	27438	€ 8,10
70x70 mm	27440	€ 5,90																																														
90x90 mm	27442	€ 6,90																																														
70x70x55 mm	27456	€ 0,65																																														
90x90x65 mm	27457	€ 0,75																																														
70x125 mm	27448	€ 6,80																																														
90x125 mm	27449	€ 6,90																																														
70x200x160 mm	27443	€ 6,80																																														
90x200x160 mm	27444	€ 6,95																																														
180x40 mm	27465	€ 0,60																																														
175x65 mm	27466	€ 0,90																																														
80x80 mm	28422	€ 5,70																																														
105x105 mm	28423	€ 7,90																																														
70x70 mm	27434	€ 7,10																																														
90x90 mm	27438	€ 8,10																																														
<p>45x100 mm</p> <p>1,80 €</p> <p><b>SCARPA D'ANCORAGGIO ALI INTERNE</b></p> <table border="1"> <tr> <td>45x100 mm</td> <td>62140</td> <td>€ 1,80</td> </tr> <tr> <td>80x120 mm</td> <td>62141</td> <td>€ 1,90</td> </tr> <tr> <td>100x140 mm</td> <td>62142</td> <td>€ 2,50</td> </tr> <tr> <td>120x160 mm</td> <td>62143</td> <td>€ 3,90</td> </tr> </table>	45x100 mm	62140	€ 1,80	80x120 mm	62141	€ 1,90	100x140 mm	62142	€ 2,50	120x160 mm	62143	€ 3,90	<p>45x100 mm</p> <p>1,80 €</p> <p><b>SCARPA D'ANCORAGGIO ALI ESTERNE</b></p> <table border="1"> <tr> <td>45x100 mm</td> <td>62136</td> <td>€ 1,80</td> </tr> <tr> <td>80x120 mm</td> <td>62137</td> <td>€ 1,90</td> </tr> <tr> <td>100x140 mm</td> <td>62138</td> <td>€ 2,50</td> </tr> <tr> <td>120x160 mm</td> <td>62139</td> <td>€ 3,90</td> </tr> </table>	45x100 mm	62136	€ 1,80	80x120 mm	62137	€ 1,90	100x140 mm	62138	€ 2,50	120x160 mm	62139	€ 3,90	<p>0,38 €</p> <p><b>VITE CON SQUADRETTA A "L"</b> 30x38x30 mm</p> <p>27452</p>	<p>50x50x35 mm</p> <p>0,65 €</p> <p><b>SQUADRETTA DI GIUNZIONE ANGOLARE</b> Fissaggio con viti e chiodi</p> <table border="1"> <tr> <td>50x50x35 mm</td> <td>62289</td> <td>€ 0,65</td> </tr> <tr> <td>70x70x55 mm</td> <td>62290</td> <td>€ 0,78</td> </tr> </table>	50x50x35 mm	62289	€ 0,65	70x70x55 mm	62290	€ 0,78	<p>70x70 mm</p> <p>7,10 €</p> <p><b>ANCORA A PUNTA</b> Per travi, H750 mm</p> <table border="1"> <tr> <td>70x70 mm</td> <td>27434</td> <td>€ 7,10</td> </tr> <tr> <td>90x90 mm</td> <td>27438</td> <td>€ 8,10</td> </tr> </table>	70x70 mm	27434	€ 7,10	90x90 mm	27438	€ 8,10								
45x100 mm	62140	€ 1,80																																														
80x120 mm	62141	€ 1,90																																														
100x140 mm	62142	€ 2,50																																														
120x160 mm	62143	€ 3,90																																														
45x100 mm	62136	€ 1,80																																														
80x120 mm	62137	€ 1,90																																														
100x140 mm	62138	€ 2,50																																														
120x160 mm	62139	€ 3,90																																														
50x50x35 mm	62289	€ 0,65																																														
70x70x55 mm	62290	€ 0,78																																														
70x70 mm	27434	€ 7,10																																														
90x90 mm	27438	€ 8,10																																														



## EVACUAZIONE ACQUE PIOVANE

### GRONDAIE PVC COLOR MARRONE

 <b>690</b> <b>CANALE GRONDA</b> 2 m, Ø125 mm 34323	 <b>650</b> <b>TUBO PLUVIALE</b> 2 m, Ø80 mm 34330	 <b>390</b> <b>COLLETTORE CENTRALE</b> SV 125 mm 47195	 <b>290</b> <b>CURVA 45°</b> Ø80 mm 36147
 <b>290</b> <b>CURVA 67°</b> Ø80 mm 34347	 <b>290</b> <b>CURVA 87°</b> Ø80 mm 34348	 <b>490</b> <b>ANGOLO ESTERNO/INTERNO</b> Ø125 mm 34338	 <b>135</b> <b>MANICOTTO CON BATTENTE</b> Ø80 mm 34557
 <b>460</b> <b>BRAGA 45° GRONDA</b> 37839	 <b>290</b> <b>GIUNZIONE SEMPLICE</b> Ø125 mm 34340	 <b>165</b> <b>TESTATA GRONDA UNIVERSALE</b> Ø125 mm, DX/SX 47183	 <b>088</b> <b>STABILIZZATORE DI GRONDA</b> SV 125 34345
 <b>094</b> <b>SUPPORTO PER STABILIZZATORE</b> 36499	 <b>077</b> <b>GUARNIZIONE PER GRONDA</b> 36498		

### GRONDAIE LAMIERA PREVERNICIATA

 <b>1070</b> <b>CANALE GRONDA</b> 2 m, Ø130 mm 46410	 <b>1090</b> <b>TUBO PLUVIALE</b> 2 m, Ø80 mm 46416	 <b>430</b> <b>CURVA 67°</b> Ø80 mm 46418	 <b>430</b> <b>CURVA 87°</b> Ø80 mm 46417	 <b>1670</b> <b>ANGOLO INTERNO</b> Ø130 mm 46414
 <b>1670</b> <b>ANGOLO ESTERNO</b> Ø130 mm 46415	 <b>890</b> <b>TRAMOGGIA CON SCARICO</b> Ø80 mm 46412	 <b>365</b> <b>TESTATA GRONDA</b> Adattabile DX/SX 46413	 <b>395</b> <b>CICOGNA PER GRONDA</b> Adattabile DX/SX 46411	 <b>310</b> <b>COLLARE FERMATUBO</b> Con tassello, Ø80 mm 46419

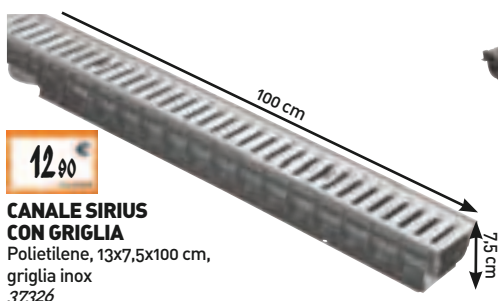
### GRONDAIE PVC COLOR RAME

 <b>970</b> <b>CANALE GRONDA</b> 2 m, barra SV 25 06672	 <b>790</b> <b>TUBO PLUVIALE</b> 2 m, Ø80 mm 06680	 <b>950</b> <b>GIUNZIONE CON SCARICO</b> 06673	 <b>67°</b> <b>435</b> <b>CURVA</b> Ø80 mm 67° 06682 € 4,35 87° 06681 € 4,55
 <b>875</b> <b>ANGOLO ESTERNO</b> SV 25 06677	 <b>890</b> <b>BRAGA 67° GRONDA</b> SV 25 29627	 <b>295</b> <b>GIUNZIONE INTERNA</b> SV 26 09399	 <b>700</b> <b>GIUNZIONE ESTERNA</b> SV 25 06676
 <b>345</b> <b>TERMINALE GRONDA</b> SV 25 06674	 <b>365</b> <b>TERMINALE PER GIUNZIONE</b> SV 25 06675		




# EVACUAZIONE ACQUE PIOVANE

## CANALI DI SCOLO



12,90

**CANALE SIRIUS CON GRIGLIA**  
Polietilene, 13x7,5x100 cm, griglia inox 37326



11,47

**CANALE SIRIUS CON GRIGLIA**  
Polietilene, 13x4x100 cm, griglia inox 54058



**SET 2 TAPPI SIRIUS**  
130x40 mm 54059

## POZZETTI




25,00

**POZZETTO SIFONATO A 4 VIE**  
15x15 cm, telescopico, telaio e griglia inox 29749




**POZZETTO PER PLUVIALE SIFONATO**  
Ø80/100 mm, polipropilene, 23,5x12,5x22 cm 30933



15,90

**GRIGLIA ZINCATA**  
Maglia 33x33 mm  
100x15 cm 51337 € 15,90  
100x20 cm 51338 € 18,70  
30x30 cm 51339 € 8,90  
40x40 cm 51340 € 13,30  
55x55 cm 51341 € 17,90



19,90

**CHIUSINO/COPERCHIO CISTERNA**  
40x40 cm 51342 € 19,90  
70x70 cm 51343 € 48,80




**COPERCHIO PER POZZETTO PLUVIALE**  
Sifone, 12,5x12 cm 54061



2,10

**POZZETTO CON FONDO**  
Polipropilene  
20x20 cm 29984 € 2,10  
30x30 cm 29985 € 4,60  
40x40 cm 29986 € 8,90  
55x55 cm 29987 € 19,90



1,95

**CHIUSINO SIFONATO**  
10x10 cm, Ø40 mm 41290 € 1,95  
15x15 cm, Ø50 mm 41292 € 2,90  
20x20 cm, Ø80 mm 41293 € 3,95



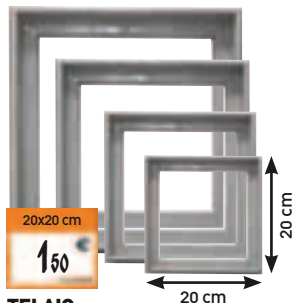
1,00

**LASTRA DI SIFONATURA**  
20x20 cm 29662 € 1,00  
30x30 cm 29663 € 1,60  
40x40 cm 29665 € 2,50  
55x55 cm 29667 € 4,50



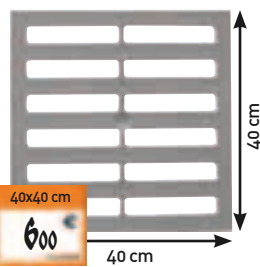
2,00

**COPERCHIO PEDONALE**  
Polipropilene  
20x20 cm 29995 € 2,00  
30x30 cm 29996 € 2,95  
40x40 cm 29997 € 6,00  
55x55 cm 29998 € 19,00




1,50

**TELAIO**  
Polipropilene  
20x20 cm 29988 € 1,50  
30x30 cm 29989 € 2,50  
40x40 cm 29990 € 3,50  
55x55 cm 29991 € 7,00



6,00

**GRIGLIA PEDONALE**  
Polipropilene  
20x20 cm 29999 € 2,00  
30x30 cm 30000 € 2,95  
40x40 cm 30001 € 6,00  
55x55 cm 30002 € 19,00



7,90

**SIGILLO ZINCATO A CALDO**  
Leggero  
33x33x5 cm 30037 € 7,90  
43x43x5 cm 30038 € 9,70  
53x53x5 cm 30041 € 12,50



19,90

**GHISA**  
Sferoidale per esterni, chiusini BVQI B125, griglie C 250  
Chiusino 30x30 cm 19416 € 13,90  
Chiusino 40x40 cm 19417 € 19,90  
Chiusino 50x50 cm 19418 € 33,99  
Griglia 30x30 cm 19420 € 29,90  
Griglia 40x40 cm 19421 € 45,70

# SCARICO ACQUE USATE

## TUBI ARANCIO



Nel nostro negozio sono sempre disponibili grandi partite di merce in **PRONTA CONSEGNA**.  
Facili da trovare, scegliere e acquistare.



Ø40 mm  
**1,42**

### TUBO

1 m

Ø40 mm	35932	€ 1,42	Ø100 mm	35962	€ 3,26
Ø50 mm	35947	€ 1,98	Ø125 mm	35975	€ 4,10
Ø63 mm	35953	€ 2,50	Ø140 mm	35981	€ 4,50
Ø80 mm	35958	€ 2,98	Ø160 mm	35988	€ 5,15



Ø40 mm  
**2,60**

### TUBO

2 m

Ø40 mm	35939	€ 2,60	Ø100 mm	35968	€ 6,05
Ø50 mm	35949	€ 3,64	Ø125 mm	35977	€ 7,45
Ø63 mm	35955	€ 4,50	Ø140 mm	35983	€ 8,49
Ø80 mm	35959	€ 5,48	Ø160 mm	35990	€ 9,99

Ø40/50 mm  
**0,99**

### AUMENTO

Ø40/50 mm	35551	€ 0,99
Ø40/63 mm	35548	€ 0,99
Ø50/63 mm	35550	€ 0,99
Ø63/80 mm	35562	€ 1,35
Ø63/100 mm	35563	€ 1,69

Ø80/100 mm  
**1,69**

### AUMENTO

Ø80/100 mm	35564	€ 1,69
Ø63/125 mm	35565	€ 2,68
Ø80/125 mm	35566	€ 2,51
Ø100/125 mm	35595	€ 2,68

16

BRICOMAN



Ø40 mm  
**0,39**

### CURVA 87°

Ø40 mm	35540	€ 0,39
Ø50 mm	35541	€ 0,60
Ø63 mm	35552	€ 0,78
Ø80 mm	35553	€ 1,11



Ø100 mm  
**1,29**

### CURVA 87°

Ø100 mm	35576	€ 1,29
Ø125 mm	35577	€ 2,33
Ø140 mm	35578	€ 3,47
Ø160 mm	35579	€ 4,39



Ø40 mm  
**0,30**

### CURVA 45°

Ø40 mm	35542	€ 0,30
Ø50 mm	35543	€ 0,50
Ø63 mm	35554	€ 0,73
Ø80 mm	35555	€ 0,97



Ø100 mm  
**1,18**

### CURVA 45°

Ø100 mm	35580	€ 1,18
Ø125 mm	35581	€ 1,97
Ø140 mm	35582	€ 2,65



Ø63/40 mm  
**1,43**

### RIDUZIONE

Ø50/40 mm	35549	€ 1,29
Ø63/40 mm	35567	€ 1,43
Ø80/63 mm	35568	€ 1,78
Ø100/63 mm	35596	€ 2,19



Ø100/80 mm  
**2,19**

### RIDUZIONE

Ø100/80 mm	35597	€ 2,19
Ø125/63 mm	35598	€ 3,49
Ø125/80 mm	35599	€ 3,49
Ø125/100 mm	35600	€ 3,49



Ø63 mm  
**5,87**

### GIUNTO RIPARAZIONE

Ø63 mm	35560	€ 5,87
Ø80 mm	35561	€ 4,22



Ø100 mm  
**4,34**

### GIUNTO RIPARAZIONE

Ø100 mm	35591	€ 4,34
Ø125 mm	35592	€ 5,99
Ø140 mm	35593	€ 14,31



Ø40 mm  
**1,12**

### DERIVAZIONE 45°

Ø40 mm	35544	€ 1,12
Ø50 mm	35545	€ 1,41
Ø63 mm	35556	€ 1,97
Ø80 mm	35557	€ 3,19



Ø100 mm  
**3,68**

### DERIVAZIONE 45°

Ø100 mm	35584	€ 3,68
Ø125 mm	35585	€ 6,11
Ø140 mm	35586	€ 8,87



Ø40 mm  
**1,12**

### DERIVAZIONE 87°

Ø40 mm	35546	€ 1,12
Ø50 mm	35547	€ 1,41
Ø63 mm	35558	€ 1,97
Ø80 mm	35559	€ 3,19



Ø100 mm  
**3,68**

### DERIVAZIONE 87°

Ø100 mm	35587	€ 3,68
Ø125 mm	35588	€ 6,11
Ø140 mm	35589	€ 8,87
Ø160 mm	35590	€ 10,97





## ► SCARICO ACQUE USATE

DEGRASSATORI, CISTERNE E IMHOFF



9000€

### DEGRASSATORE MONOBLOCCO

5 utenti, polietilene, L max 68 cm, H62 cm, capacità 100 lt, dotato di ispezione camera grassi e ispezione in uscita

36876  
Disponibile 10 utenti, 250 lt

36877 € 129,00



43900€

### IMHOFF

10 utenti, capacità 1500 lt, Ø120 cm, H120 cm

36875

Disponibile anche:  
5 utenti, 1000 lt

36874 € 251,00

3 utenti, 400 lt

36873 € 195,00



7600€

### CUBICO

Azzurro, 300 lt

40227



10900€

### CUBICO

Azzurro, 500 lt

40228



500 lt

9990€

### CISTERNA

Azzurra

500 lt 40230 € 99,90

1000 lt 40231 € 129,00

2000 lt 40233 € 217,00

3000 lt 40234 € 305,00

5000 lt 40235 € 548,00



3100 lt

74900€

### CISTERNA DA INTERRO

Serbatoio in monoblocco di polietilene ad alta densità (LLDPE), dotato di tappo di ispezione a ribalta, per lo stoccaggio di acque potabili e meteoriche e altri liquidi alimentari, 4 golfer, tappo Ø63 cm

3100 lt, L209xP150XH172 cm 54903 € 749,00

5700 lt, L242xP192xH210 cm 54904 € 959,00




Al m<sup>2</sup>  
**246** €

**LASTRA CARTONGESSO**

200x120 cm, spessore 1 cm

22938

A lastra al m<sup>2</sup>  
€ 5,39 € 2,46



Al m<sup>2</sup>  
**241** €

**LASTRA CARTONGESSO**

200x120 cm, spessore 1,3 cm

22940

A lastra al m<sup>2</sup>  
€ 5,79 € 2,41



Al m<sup>2</sup>  
**262** €

**LASTRA CARTONGESSO**

300x120 cm, spessore 1,3 cm

22941

A lastra al m<sup>2</sup>  
€ 8,65 € 2,62



Al m<sup>2</sup>  
**687** €

**LASTRA CARTONGESSO ACCOCCIATO EPS**

200x120 cm, spessore cartongesso 1,3 cm, spessore EPS 3 cm

57861

A lastra al m<sup>2</sup>  
€ 16,50 € 6,87



Al m<sup>2</sup>  
**354** €

**LASTRA CARTONGESSO ANTIFUOCO**

200x120 cm, spessore 1,3 cm

22942

A lastra al m<sup>2</sup>  
€ 8,50 € 3,54



Al m<sup>2</sup>  
**412** €

**LASTRA CARTONGESSO ANTIUMIDO HYDRO**

200x120 cm, spessore 1,3 cm, assorbimento acqua superficiale ≤180 g/m<sup>2</sup>

22943

A lastra al m<sup>2</sup>  
€ 9,90 € 4,12



# CARTONGESSO

## ACCESSORI

 <b>209</b> <b>GUIDA A "U"</b> 50x40x0,55 mm, lunghezza 3 m 57785	 <b>259</b> <b>MONTANTE A "C"</b> 50x48x0,55 mm, lunghezza 3 m 57784	 <b>249</b> <b>GUIDA A "U"</b> 75x40x0,55 mm, lunghezza 3 m 57783	 <b>299</b> <b>MONTANTE A "C"</b> 75x48x0,55 mm, lunghezza 3 m 57782	 <b>149</b> <b>GUIDA A "U"</b> 28x30x0,55 mm, lunghezza 3 m 57781	 <b>199</b> <b>PROFILO A "C"</b> 49x27x0,55 mm, lunghezza 3 m 57780
--	--	---	--	--	---

 <b>240</b> <b>CORNICE PERIMETRALE A "L"</b> Per controsoffitto modulare, 24x24x3000 mm 27298	 <b>245</b> <b>STRUTTURA PORTANTE ECO24 SCATTO</b> Per controsoffitto modulare, antitorsione, 24x38x3700 mm 50381	 <b>080</b> <b>STRUTTURA INTERMEDIA ECO24 SCATTO</b> Per controsoffitto modulare, antitorsione, 24x38x1200 mm 50382	 <b>060</b> <b>TRAVERSINO ECO24 SCATTO</b> Per controsoffitto modulare, antitorsione, 24x38x600 mm 50383	 <b>090</b> <b>PARASPIGOLO MARTELLATO</b> 30x30 cm x 3 m 63387	 <b>130</b> <b>ANGOLARE PERIMETRALE</b> Per cartongesso, 30x30 cm x 3 m 63391
--	---	---	--	--	---

 <b>035</b> <b>GANCIO CON MOLLA</b> Inox, 50x27 mm 51621	 <b>020</b> <b>GANCIO ORTOGONALE ALTO</b> Inox, 50x27 mm 51616	 20 m <b>168</b> <b>NASTRO IN RETE</b> 20 m 24544 € 1,68 45 m 24546 € 2,20 90 m 24548 € 3,95	 <b>10 kg</b> <b>930</b> <b>STUCCO</b> Premiscelato, composto da gesso, farina di roccia e additivi specifici per migliorare la lavorazione e l'adesione, ideale per la stuccatura di giunti di lastre in cartongesso, per la rasatura completa e per l'incollaggio delle lastre e per piccole riparazioni di parti in gesso o cartongesso ammalorate, tempo di lavorabilità 1 h circa 5 kg 33152 € 4,95 10 kg 31959 € 9,30	 <b>10 kg</b> <b>930</b> <b>STUCCO</b> Premiscelato, composto da gesso, farina di roccia e additivi specifici per migliorare la lavorazione e l'adesione, ideale per la stuccatura di giunti di lastre in cartongesso, per la rasatura completa e per l'incollaggio delle lastre e per piccole riparazioni di parti in gesso o cartongesso ammalorate, tempo di lavorabilità 1 h circa 5 kg 33152 € 4,95 10 kg 31959 € 9,30
---	--	--	--	---

 <b>016</b> <b>GIUNTO LINEARE</b> Per profili 27/50/27 mm 51610	 <b>022</b> <b>MOLLA DOPPIA</b> Nichelata, per pendino 51597	 50 cm <b>015</b> <b>PENDINO</b> Per controsoffitto, con occhio 90° 50 cm 51623 € 0,15 100 cm 51614 € 0,30	 H50 mm <b>586</b> <b>NASTRO BIADESIVO</b> 20 m H50 mm 38737 € 5,86 H75 mm 38738 € 8,48	 <b>495</b> <b>MALTA ADESIVA</b> Premiscelata, composta da gesso, farina di roccia e additivi specifici per migliorare la lavorazione e l'adesione, ideale per la stuccatura di giunti di lastre in cartongesso, per la rasatura completa e per l'incollaggio delle lastre e per piccole riparazioni di parti in gesso o cartongesso ammalorate, tempo di lavorabilità 1 h circa 5 kg 33152 € 4,95 10 kg 31959 € 9,30
--	--	---	--	--

 <b>395</b> <b>PARASPIGOLO CON RETE E GOCCIOLATOIO A VISTA</b> PVC e strip blu 250 cm, per cappotto 63344	 40x40 cm <b>1702</b> <b>BOTOLA PER ISPEZIONE CARTONGESSO</b> 40x40 cm 30454 € 17,02 60x60 cm 54576 € 26,50
---	---

## PER CONTROSOFFITTI

 Al m <sup>2</sup> <b>442</b> <b>CONTROSOFFITTO ORBIT</b> 600x600x13 mm, 16 pezzi, 5,76 m <sup>2</sup> Al pacco al m <sup>2</sup> 39858 € 25,50 € 4,42	 Al m <sup>2</sup> <b>489</b> <b>CONTROSOFFITTO ORBIT</b> Microforato, 600x600x13 mm, 16 pezzi, 5,76 m <sup>2</sup> Al pacco al m <sup>2</sup> 39859 € 28,20 € 4,89
---	---



# ISOLAMENTO TERMOACUSTICO

## ISOLAMENTO TERMICO




CONDUTTIVITÀ TERMICA:  
PIÙ PICCOLO È IL VALORE DI  $\lambda$   
MIGLIORE È LA PRESTAZIONE

## PROTEZIONE DAL FUOCO



EUROCLASSI:  
I MATERIALI ISOLANTI  
IN EUROCLASSE A1 E A2  
NON PARTECIPANO ALLA  
PROPAGAZIONE DELL'INCENDIO


## LANA DI ROCCIA



### PANNELLO

120x60 cm, spessore 4 cm, 40 kg/m<sup>3</sup>  
Al pannello al m<sup>2</sup>

41706 € 2,46 € 3,41



### PANNELLO

120x60 cm, spessore 6 cm, 40 kg/m<sup>3</sup>  
Al pannello al m<sup>2</sup>


41708 € 3,70 € 5,19



### ROTOLO CON CARTA BARRIERA A VAPORE

120x1000 cm, spessore 5 cm, 25 kg/m<sup>3</sup>  
Al rotolo al m<sup>2</sup>

41709 € 39,80 € 3,31



### ROTOLO CON CARTA BARRIERA A VAPORE

120x500 cm, spessore 10 cm, 25 kg/m<sup>3</sup>  
Al rotolo al m<sup>2</sup>

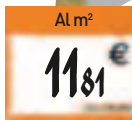
41710 € 34,80 € 5,80



### PANNELLO ROCKPLUS CON CARTA KRAFT

135x60 cm, spessore 5 cm, 70 kg/m<sup>3</sup>  
Al pannello al m<sup>2</sup>


43186 € 6,40 € 7,90



### PANNELLO FIREROCK CON ALLUMINIO

100x60 cm, spessore 3 cm, 100 kg/m<sup>3</sup>  
Al pannello al m<sup>2</sup>

41711 € 7,09 € 11,81



### ROTOLO CON CARTA ALLUMINIO

100x500 cm, spessore 3 cm  
Al rotolo al m<sup>2</sup>

35918 € 21,70 € 4,34

" $\lambda$ " Ideale per  
l'isolamento della canna  
fumaria e del camino



## ISOLAMENTO TERMOACUSTICO

### LANA DI VETRO



**ISOVER**

$\lambda 0.038$  CONDUITIVITÀ TERMICA

**F** REAZIONE AL FUOCO


4 cm

Al m<sup>2</sup>

**2.66** €

**PANNELLO CON CARTA KRAFT**  
145x60 cm, spessore 4 cm, 20 kg/m<sup>3</sup>

	Al pannello	al m <sup>2</sup>
54932	€ 2,32	€ 2,66



**ISOVER**

Al m<sup>2</sup>

**2.10** €


4,5 cm

$\lambda 0.038$  CONDUITIVITÀ TERMICA

**F** REAZIONE AL FUOCO

**ROTOLO LANA DI VETRO**  
PAR 45, 60x1500 cm, spessore 4,5 cm, con velo vetro

	Al rotolo	al m <sup>2</sup>
35912	€ 18,95	€ 2,10



**ISOVER**

Al m<sup>2</sup>

**3.15** €

7 cm

$\lambda 0.040$  CONDUITIVITÀ TERMICA

**F** REAZIONE AL FUOCO

**ROTOLO LANA DI VETRO**  
PAR 70, 60x1000 cm, spessore 7 cm, con velo vetro

	Al rotolo	al m <sup>2</sup>
35913	€ 18,95	€ 3,15



**ISOVER**

$\lambda 0.038$  CONDUITIVITÀ TERMICA

**F** REAZIONE AL FUOCO


6 cm

Al m<sup>2</sup>

**3.54** €

**PANNELLO CON CARTA KRAFT**  
145x60 cm, spessore 6 cm, 15 kg/m<sup>3</sup>

	Al pannello	al m <sup>2</sup>
54933	€ 3,08	€ 3,54



**ISOVER**

Al m<sup>2</sup>

**1.87** €


5 cm

$\lambda 0.045$  CONDUITIVITÀ TERMICA

**F** REAZIONE AL FUOCO

**ROTOLO LANA DI VETRO**  
100x1400 cm, spessore 5 cm, 15 kg/m<sup>3</sup>

	Al rotolo	al m <sup>2</sup>
35909	€ 22,50	€ 1,87



**ISOVER**

Spessore 8 cm, al m<sup>2</sup>

**3.10** €

8 cm 12 cm

$\lambda 0.040$  CONDUITIVITÀ TERMICA

**F** REAZIONE AL FUOCO

**ROTOLO LANA DI VETRO**  
IBR K, 15 kg/m<sup>3</sup>

	Al rotolo	al m <sup>2</sup>
35910	€ 27,90	€ 3,10
35911	€ 26,80	€ 3,82

### PANNELLI FONOASSORBENTI

Autoestinguente




**8.90** €

**PANNELLO AKUSTIC FOAM**  
Ideale per l'assorbimento acustico, 100x100x3 cm

26015

Autoestinguente



Spessore 3 cm

**9.90** €

**PANNELLO AKUSTIC STOP**  
Densità 35 kg/m<sup>3</sup>, ideale per l'assorbimento acustico, 100x100 cm

	Spessore 3 cm	Spessore 5 cm
25953	€ 9,90	€ 14,90
25954		€ 14,90



**44.90** €

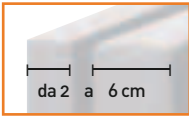
**ADESIVO IN DISPERSIONE NDA-VILL**  
Resa 400 g/m<sup>2</sup>, ideale per l'incollaggio di pannelli isolanti (mellamine, sughero, poliuretano, polistirolo, lane minerali, ecc.) su superfici assorbenti come legno, intonaco, cartongesso, 12 kg

31331

## ISOLAMENTO TERMOACUSTICO

### POLISTIRENE

Marcatura CE  
EN13163



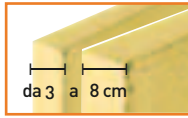
Spessore 2 cm, al m<sup>2</sup>

**188** €

λ 0,036 CONDUTTIVITÀ TERMICA  
E REAZIONE AL FUOCO

**PANNELLO EPS**  
Bordo liscio, 100x50 cm, 100 Kps

	Al pannello	al m <sup>2</sup>
Spessore 2 cm	50492 € 0,94	€ 1,88
Spessore 3 cm	50494 € 1,41	€ 2,82
Spessore 4 cm	50500 € 1,88	€ 3,76
Spessore 5 cm	50501 € 2,35	€ 4,70
Spessore 6 cm	50502 € 2,82	€ 5,64



Spessore 3 cm, al m<sup>2</sup>

**484** €

λ 0,036 CONDUTTIVITÀ TERMICA  
E REAZIONE AL FUOCO

**POLISTIRENE ESTRUSO**  
Bordo dritto, finitura wafer, ideale per cappotto, 60x125 cm

	Al pannello	al m <sup>2</sup>
Spessore 3 cm	35921 € 3,49	€ 4,84
Spessore 4 cm	35922 € 4,69	€ 6,51
Spessore 6 cm	35923 € 6,46	€ 8,97
Spessore 8 cm	35924 € 8,61	€ 11,95

### POLIURETANO

λ 0,023 CONDUTTIVITÀ TERMICA  
F REAZIONE AL FUOCO



Al m<sup>2</sup>

**722** €

**POLIURETANO**  
120x60 cm, spessore 3 cm, bitumato, carta metallizzata multistrato per parete

	Al pannello	al m <sup>2</sup>
41314	€ 5,20	€ 7,22

λ 0,023 CONDUTTIVITÀ TERMICA  
F REAZIONE AL FUOCO



Al m<sup>2</sup>

**888** €

**POLIURETANO**  
120x60 cm, spessore 4 cm, bitumato, carta metallizzata multistrato per parete

	Al pannello	al m <sup>2</sup>
41315	€ 6,40	€ 8,88

### SOTTOPAVIMENTO

Al m

**119** €

**FASCIA PERIMETRALE**  
Spessore 5 mm, H18,5 mm, in polietilene espanso non reticolato, dotato di cordonatura per agile curvatura a "L" 37822



**790** €

**TAGLIAMURO VELOVETRO**  
3,5 kg/m<sup>2</sup>, H14 cm, 10 m 38066



**1490** €

**TAGLIAMURO VELOVETRO**  
3,5 kg/m<sup>2</sup>, H33 cm, 10 m 38067



VALLI ZABBAN

B REAZIONE AL FUOCO  
λ 0,085 CONDUTTIVITÀ TERMICA



Al m<sup>2</sup>

**264** €

**TAPPETO ANTICALPESTIO GOMMA SUGHERO NOVAFLEX SOUND**  
Rotolo H1x15 m, spessore 2,5 mm, resistenza al caldo +80°C, resistenza al freddo -30°C, densità gomma 750 kg/m<sup>3</sup>

	Al rotolo	al m <sup>2</sup>
59635	€ 39,70	€ 2,64

VALLI ZABBAN

B REAZIONE AL FUOCO  
λ 0,1226 CONDUTTIVITÀ TERMICA

Al m<sup>2</sup>

**256** €

**TAPPETO ANTICALPESTIO NOVAFLEX SIL**  
Rotolo H1x15 m, spessore 3 mm, resistenza al caldo +80°C, resistenza al freddo -30°C, densità gomma 750 kg/m<sup>3</sup>

	Al rotolo	al m <sup>2</sup>
59636	€ 38,40	€ 2,56

VALLI ZABBAN

B REAZIONE AL FUOCO  
λ 0,1226 CONDUTTIVITÀ TERMICA

Al m<sup>2</sup>

**421** €

**TAPPETO ANTICALPESTIO NOVAFLEX SIL**  
Rotolo H1x10 m, spessore 5 mm, resistenza al caldo +80°C, resistenza al freddo -30°C, densità gomma 750 kg/m<sup>3</sup>

	Al rotolo	al m <sup>2</sup>
59637	€ 42,10	€ 4,21





Peso 3,5 kg

54,90 €

**SCALA SINGOLA**

11 gradini, portata 150 kg, H max 350 cm, 3,5 kg

33389

Disponibile anche

13 gradini, portata 150 kg, H max 400 cm, 4 kg

33390 € 59,90

150 KG

47,90 €



**SCALA TELESCOPICA**

Acciaio, 4+4 gradini, portata 100 kg, EN131, H max 340 cm, 13 kg

39766

Disponibile anche

4+5 gradini, H max 400 cm, 14,8 kg

39767 € 57,90

Disponibile anche

5+5 gradini, H max 470 cm, 15 kg

39768 € 67,50



Peso 13 kg

100 KG

**INGROSSO E DETTAGLIO**

Proponiamo la vendita all'ingrosso e al dettaglio di prodotti tecnici professionali per la **COSTRUZIONE**, la **RISTRUTTURAZIONE**, la **MANUTENZIONE** e le **FINITURE**. Il nostro negozio per professionisti è aperto anche ai privati. Non c'è obbligo di partita IVA!

77,00 €



**SCALA TELESCOPICA**

Acciaio e alluminio, 4+4 gradini, portata 100 kg, D. Lgs 206/2005, H max 330 cm, peso 10,6 kg

39769

Disponibile anche


5+4 gradini, H max 400 cm, peso 11,7 kg

39772 € 83,90

Disponibile anche

5+5 gradini, H max 440 cm, peso 13 kg

39773 € 92,90



Peso 10,6 kg

100 KG

Peso 13 kg

119,90 €

**SCALA TELESCOPICA**

Alluminio, 4+4 gradini, portata 150 kg, EN131, H max 380 cm, 13 kg

09114



150 KG

Peso 15,5 kg

141,90 €

**SCALA TELESCOPICA**

Alluminio, 4+5 gradini, portata 100 kg, EN131, H max 430 cm, 15,5 kg

09115



100 KG

# ATTREZZATURE

## SCALE E PONTEGGI



Peso 11 kg

KG  
150



TELESCOPICA

178,90€

### SCALA TELESCOPICA IN ALLUMINIO

4+4 gradini, 11 kg, H max 3,53 m, portata 150 kg, larghezza max 64 cm, risponde al decreto legge 626 e UNI EN131 certificato di collaudo e matricola Politecnico di Milano 13512

#### Disponibile anche

5+5 gradini, H max 4,65 m, 13 kg  
13513 € 199,50

#### Disponibile anche

6+6 gradini, H max 5,79 m, 15,5 kg  
15292 € 219,90



Peso 17 kg

KG  
150

125,00€

### SCALA 3 ELEMENTI

3x8 gradini, portata 150 kg, EN131, H max 256/560 cm, 17 kg  
30770

#### Disponibile anche

3x10 gradini, EN131, H max 615 cm, 25 kg  
30772 € 160,59



Peso 17 kg

KG  
150

199,00€



MULTIUSO 3 ELEMENTI

### SCALA MULTIUSO 3 ELEMENTI

7+8+8 gradini, H250/446 cm, 17 kg, portata 150 kg, risponde alla legge 626 certificato di collaudo e matricola Politecnico di Milano 09119

#### Disponibile anche

9+10+10 gradini, H301/665 cm, 23 kg  
09120 € 255,90

#### Disponibile anche

11+12+12 gradini, H352/772 cm, 27 kg  
09121 € 281,68

#### Disponibile anche

13+14+14 gradini, H400/990 cm, 36 kg  
15291 € 399,00



KG  
120



63,00€

### PONTEGGIO

Acciaio zincato, H pianale 145 cm, dimensione pianale 60x130 cm, portata 120 kg  
39774



KG  
120



99,00€

### PONTEGGIO

Acciaio zincato, H pianale 185 cm, dimensione pianale 65x169 cm, portata 120 kg  
39775





## ATTREZZATURE

### PONTEGGI E TRABATELLI



KG  
150

Richiudibile in 25 cm di larghezza



23700 €



TRABATTELLI

#### PONTEGGIO DINAMICO

Alluminio, H pianale 116 cm, dimensione pianale 75x168 cm, struttura formata da tubolari 60x25 mm e pioli 30x30 mm zigrinati antisdrucchiolo saldamente ribordati alla struttura, 4 ruote nylon con fermo di sicurezza, portata 150 kg  
39776



KG  
150

#### TRABATTELLO PONTAL

Risponde alla normativa UNI EN1400 e DPR 547

##### Modulo base

60x140 cm, H150 cm, portata 150 kg  
14086 € 173,90

##### Modulo intermedio

60x140 cm, H150 cm  
14087 € 119,90

##### Stabilizzatori

Alluminio  
14088 € 83,90

##### Piano con botola

14089 € 70,90

##### Tavola fermapiEDE e parapetto

14090 € 57,50



KG  
170

TRABATTELLI



#### TRABATTELLO RAPIDO 160

Omologato dal Politecnico di Milano, risponde alla normativa UNI EN1004

##### Modulo base

80x160 cm, H200 cm, portata 170 kg  
09122 € 328,90

##### Modulo intermedio

60x140 cm, H200 cm  
09123 € 179,50

##### Modulo terminale

2 m  
09124 € 208,50

##### Modulo terminale

1 m  
09125 € 145,00

##### Kit 4 stabilizzatori

2 m  
09126 € 150,90

##### Piano con botola

09127 € 185,90

## ATTREZZATURE

### BETONIERE



289,00€

#### BETONIERA MINIHOBBY

Capacità vasca 140 lt, capacità d'impasto 100 lt,  
potenza motore 0,37 hp, 127x71x140 cm, peso 58 kg  
30756



RIDUTTORE DI RIBALTAMENTO



SISTEMA DI ROTAZIONE



MOTORIZZATO



299,00€

#### BETONIERA MONOFASE

Capacità vasca 130 lt, capacità d'impasto  
100 lt, potenza motore 0,5 hp, 83x70x59 cm,  
peso 56 kg  
30755



639,00€



#### BETONIERA MONOFASE

Capacità vasca 190 lt, capacità d'impasto 140 lt,  
potenza motore 0,75 hp, 150x71x143 cm, peso 108 kg  
30754

780,00€



#### BETONIERA MONOFASE

Capacità vasca 250 lt, capacità d'impasto 200 lt,  
potenza motore 1,5 hp, 146x90x138 cm, peso 155 kg  
30753

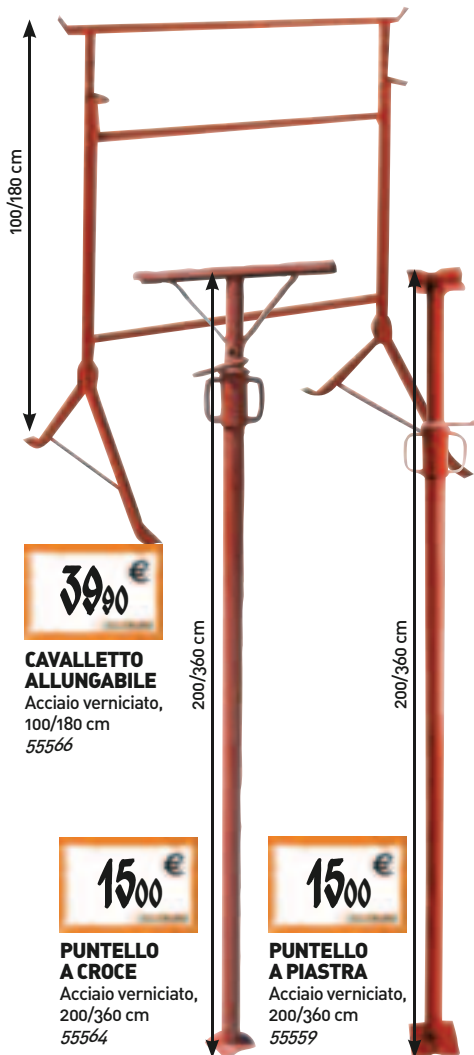
Disponibile anche:

Capacità vasca 300 lt	30752	€ 840,00
Capacità vasca 350 lt	30751	€ 880,00



## ATTREZZATURE

### CAVALLETTI, PUNTELLI E ACCESSORI



100/180 cm

**39,90** €

**CAVALLETTO ALLUNGABILE**  
Acciaio verniciato, 100/180 cm  
55566

200/360 cm

200/360 cm

**15,00** €

**PUNTELLO A CROCE**  
Acciaio verniciato, 200/360 cm  
55564

**15,00** €

**PUNTELLO A PIASTRA**  
Acciaio verniciato, 200/360 cm  
55559

Piccoli, 100 pz  
**0,09**

**100 CUNEI Neri**

Piccoli 55604 € 0,09  
Grandi 55599 € 0,15



100 pz  
**0,60**

**100 CUNEI**  
Per cravatte  
55609

120 cm  
**5,05**

**TUBO PER SISTEMA GIUNTO**

Zincato, Ø48 mm  
120 cm 55567 € 5,05  
200 cm 55568 € 8,38  
400 cm 55570 € 16,77



**2,40**

**SPINOTTO A CROCE**  
Verniciato, L20 cm  
55588



**2,50**

**BASETTA FISSA**

Verniciata, base 14 mm, H10 cm, per tubo Ø48 mm  
55577



**5,00**

**BASETTA REGOLABILE**

Verniciata, L35 cm, base 14 mm, spessore 5 mm, ghiera con occhio  
55580



Ortagonale  
**3,40**

**GIUNTO PUNTO**

Stampato, per tubo Ø48 mm  
Ortagonale 55581 € 3,40  
Orientabile 55584 € 4,40



**1,45**

**MORSETTO A CLIP**

55613



**17,90**

**TENDITORE A VITE**

Zincato  
55612



### RECINZIONI

**3,90** €

**BLOCCO PER RECINZIONE DEFENDER**  
Calcestruzzo  
48276



**4,95** €

**BLOCCO PER RECINZIONE DEFENDER**  
Abs  
61588



1,20x50 m

**29,90** €

**RETE ARANCIO DA CANTIERE**

1,20x50 m, maglia 100x40 mm, 120 g  
50132 € 29,90

1,80x50 m, maglia 100x26 mm, 140 g  
50133 € 44,50



**27,90** €

**RECINZIONE MOBILE DEFENDER**

329x200 cm, 4 tubi  
48275



### RACCOLTA MACERIE

**0,99** €

**SACCO PER DETRITI**

Polipropilene ad alta resistenza, 60x100 cm  
56850



**5,90** €

**15 SACCHI PER MACERIE**

44798



**9,67** €

**BIG BAG PER MACERIE**

75x75x70 cm, capienza 500 kg  
56501



**35,00** €

**CONVOGLIATORE**

Polietilene, H105,5 cm, Ø entrata 58 cm, Ø uscita 39 cm  
40726

Disponibile anche:

Tramoggia 40722 € 59,00  
Telaio portatramoggia 40707 € 59,90

## ► UTENSILI SPECIALISTICI PER MESTIERI

### UTENSILI PER MURATORI

3,90

Kapriol



#### CAZZUOLA

Punta quadra, spatola in acciaio temprato, manico progrid

14 cm	02003	€ 3,90
16 cm	02004	€ 3,90

6,90

Kapriol



#### CAZZUOLA

Punta quadra, spatola in acciaio temprato, manico progrid

18 cm	01996	€ 6,90
19 cm	01997	€ 6,90
20 cm	01998	€ 6,90
21 cm	15962	€ 6,90

6,90

Kapriol



#### CAZZUOLA

Punta tonda, spatola in acciaio temprato, manico progrid

18 cm	01992	€ 6,90
19 cm	01993	€ 6,90
20 cm	01994	€ 6,90
21 cm	15961	€ 6,90

6,90

Kapriol




#### CAZZUOLA

Punta stretta, spatola in acciaio temprato, manico progrid

18 cm	01999	€ 6,90
19 cm	02000	€ 6,90
20 cm	02001	€ 6,90
21 cm	02002	€ 6,90

2,90

Kapriol




#### CAZZUOLA

Punta tonda, spatola in acciaio inox, manico in legno

18 cm	40403	€ 2,90
20 cm	40404	€ 2,90

2,90

Kapriol



#### CAZZUOLA

Punta stretta, spatola in acciaio inox, manico in legno

18 cm	40405	€ 2,90
20 cm	40406	€ 2,90

2,90

Kapriol



#### CAZZUOLA

Punta quadra, spatola in acciaio inox, manico in legno

18 cm	40407	€ 2,90
20 cm	40408	€ 2,90

3,90

Kapriol



#### CAZZUOLA

Punta tonda, spatola in acciaio temprato, manico progrid

14 cm	02005	€ 3,90
16 cm	02006	€ 3,90

4,90

Kapriol




#### CAZZUOLINO

14 cm, punta acuta, spatola in acciaio temprato, manico in legno

02007		
-------	--	--

7,90

Kapriol



#### CAZZUOLINO

Ad angolo interno, 12 cm, spatola in acciaio inox, manico in legno

02008		
-------	--	--

7,90

Kapriol



#### CAZZUOLINO

Ad angolo esterno, 11 cm, spatola in acciaio inox, manico in legno

02009		
-------	--	--

7,90

Kapriol



#### CAZZUOLINO SVIZZERO

7,5 cm, spatola in acciaio inox, manico in legno

02010		
-------	--	--

4,90

Kapriol



#### CAZZUOLINO LINGUA GATTO

Spatola in acciaio inox, manico in legno

14 cm	02011	€ 4,90
16 cm	02012	€ 4,90



2,00

#### FRATTONE

Plastica, grigio

14x44 cm	58860	€ 2,00
25x42 cm	58862	€ 3,00

6,50

#### FRATTONE SPUGNA

14x21 cm, manico in legno

Cellula media grigia	58852	€ 6,50
Cellula grossa arancio	58853	€ 6,50



Kapriol

11,90

#### FRATTONE SPUGNA ANGOLARE

5x35 cm, arancione, cellula grossa per finitura angoli interni, manico in legno

01977		
-------	--	--

28

BRICOMAN

9,90

#### FRATTONE GRIGLIATO

14x28 cm, in acciaio, adatto a cemento cellulare

58858		
-------	--	--

9,90

#### PIALLA GESSO

65x430 cm, lama in acciaio inox, manico in legno

58855		
-------	--	--

6,90

#### FRATTONE

Liscio, 12x28 cm

Manico in nylon	01984	€ 6,90
Manico in legno	01982	€ 9,90

Kapriol

8,90

#### FRATTONE USA

8x20 cm, mignon

01987		
-------	--	--

14,90

#### FRATTONE DUE MANI

12x50 cm, spatola in acciaio, manico in legno

01990		
-------	--	--

7,90

#### FRATTONE DUE MANI

14x48 cm, manico in legno

58854		
-------	--	--



6,90

#### FRATTONE

12x28 mm, spatola in acciaio, manico in nylon

Dente 8	01985	€ 6,90
Dente 10	01986	€ 6,90
Dente 12	15959	€ 5,90

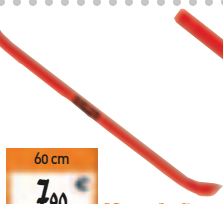


6,50

#### FRATTONE USA

12x28 cm, spatola in ABS, manico in PVC

01989		
-------	--	--



7,90

#### LEVERINO DA CARPENTIERE

Acciaio temprato

60 cm	02030	€ 7,90
80 cm	02031	€ 8,90
100 cm	02032	€ 9,90



4,90

#### SCALPELLO OTTAGONALE

Acciaio chrome vanadium, riaffilabile

14x250 mm	02033	€ 4,90
16x300 mm	02034	€ 5,50
16x350 mm	02035	€ 6,00



2,50

#### SCALPELLO OTTAGONALE

Acciaio temprato

10x200 mm	02036	€ 2,50
10x300 mm	02037	€ 3,30
16x250 mm	02038	€ 3,90
16x300 mm	02039	€ 4,50




3,90

#### PUNTA OTTAGONALE

Acciaio temprato

16x250 mm	02040	€ 3,90
16x350 mm	02041	€ 4,50



8,90

#### SCALPELLO PIATTO PER MECCANICA

7x175 mm, a unghia

14192	€ 8,90	
25x250 mm, a taglio	14191	€ 10,90


Acciaio forgiato

6,50

#### SCALPELLO

50x250 mm

02042	€ 6,50	
60x250 mm	02043	€ 6,50




4,90

#### KIT 2 PUNTE

Punta, scalpello e salvamani

02070		
-------	--	--



1,90

#### SALVAMANO PLASTICA






Ø16 mm

58954		
-------	--	--



## ► UTENSILI SPECIALISTICI PER MESTIERI

### UTENSILI PER MURATORI

 <p><b>Metrica</b> <b>1390</b></p> <p><b>STADIE ALLUMINIO</b> 200 cm 20x80 mm 29664 € 13,90 30x60 mm 29669 € 13,90</p>	 <p><b>Metrica</b> <b>1590</b></p> <p><b>STADIE ALLUMINIO</b> 250 cm 20x80 mm 29666 € 15,90 30x60 mm 29670 € 15,90</p>	 <p><b>Metrica</b> <b>1790</b></p> <p><b>STADIE ALLUMINIO</b> 300 cm 20x80 mm 29668 € 17,90 30x60 mm 29671 € 17,90</p>	 <p><b>Kapriol</b> 220/310 cm <b>2390</b></p> <p><b>REGOLE CON PEDALE PER PARETI</b> 220/310 cm 02058 € 23,90 220/400 cm 02059 € 28,90</p>	 <p><b>Kapriol</b> Badile <b>350</b></p> <p><b>MANICO IN LEGNO</b> Badile 22728 € 3,50 Superleggero 22729 € 4,90 Raspa fango 22730 € 3,90</p>
--	---	---	---	---

 <p><b>Kapriol</b> <b>890</b></p> <p><b>BADILE IN ACCIAIO</b> Con manico 35184</p>	 <p><b>Kapriol</b> <b>1690</b></p> <p><b>BADILE GOLDEN ACCIAIO TEMPRATO</b> Con manico 22719</p>	 <p><b>Kapriol</b> <b>2490</b></p> <p><b>BADILE SUPERLEGGERO</b> Con manico in salice 22721</p>	 <p><b>Kapriol</b> <b>290</b></p> <p><b>FRUSTA PER BASSA VISCOSITA</b> 8x50 cm 58939</p>	 <p><b>Kapriol</b> <b>590</b></p> <p><b>FRUSTA PER ALTA VISCOSITA</b> 10x68 cm 02114</p>	 <p><b>E-STATEN</b> <b>2250</b></p> <p><b>FRUSTA PER MISCELATORE M1010</b> Per pitture, intonaco colle e materiali viscosi 30029</p>
 <p><b>Kapriol</b> <b>350</b></p> <p><b>FERMASTADIE OTTAGONALE</b> Acciaio temprato 250 mm 02028 € 3,50 300 mm 02029 € 3,50</p>	 <p><b>Kapriol</b> <b>690</b></p> <p><b>SAC A POCHE PER CEMENTO</b> 19273</p>	 <p><b>Kapriol</b> <b>590</b></p> <p><b>RASPAFANGO IN ACCIAIO STAMPATO</b> 40 cm 22724</p>			

 <p><b>1490</b></p> <p><b>SETACCIO TIPO EXTRA 5</b> Ø300 mm, foro 4 mm 03185</p>	 <p><b>Kapriol</b> <b>1990</b></p> <p><b>INTONACATRICE</b> 40409</p>	 <p><b>Metrica</b> <b>790</b></p> <p><b>SET 5 PZ</b> Metro, peso, filo, polvere e matita 02938</p>	 <p><b>7,5 lt</b> <b>130</b></p> <p><b>SECCHIO</b> Plastica 7,5 lt, Ø34 cm 58932 € 1,30 10 lt, Ø36 cm 58936 € 2,50</p>
--	---	---	--

 <p><b>3 lt</b> <b>149</b></p> <p><b>CASSONCINO PER MALTA</b> 3 lt 02062 € 1,49 10 lt 02063 € 2,99 25 lt 58938 € 7,90</p>	 <p><b>40 lt</b> <b>490</b></p> <p><b>CASSA PER MACERIA</b> Plastica 40 lt, tonda 58898 € 4,90 60 lt, quadra 58897 € 8,90</p>	 <p><b>790</b></p> <p><b>KIT FRATTONE, CAZZUOLA E SECCHIO</b> 02067</p>
---	--	---

Tutti i nostri martelli demolitori hanno impugnatura supplementare inclusa

## ELETTROUTENSILI

### MARTELLI DEMOLITORI



TELEFONATA  
**3950**

#### MARTELLI DEMOLITORE 850 W

In dotazione: 2 punte 6/8x150 mm, chiave, asta di profondità e coperchio antipolvere  
36145



**7990**

#### MARTELLI DEMOLITORE 1250 W

In dotazione: 3 punte, scalpello a punta, scalpello piatto, vasetto di grasso lubrificante, protezione antipolvere, chiave, asta di profondità e valigetta  
37106



**9990**

TELEFONATA

#### MARTELLI DEMOLITORE 1500 W

In dotazione: scalpello 14x250 mm, 3 punte 8/10/12x150 mm, spazzole in carbone, coperchio antipolvere, grasso, chiave e asta di profondità  
36131



**13990**

#### MARTELLI DEMOLITORE 1250 W

In dotazione: adattatore, mandrino a cremagliera, 13 mm e valigetta  
61025



**17900**

#### MARTELLI DEMOLITORE 1050 W

In dotazione: asta di profondità e valigetta  
53057



Frizione meccanica di sicurezza

**39500**

3

BOSCH

#### MARTELLI DEMOLITORE 800 W

In dotazione: asta di profondità e valigetta  
45038

30

BRICOMAN



HITACHI  
Inspire The World

**44900**

#### MARTELLI DEMOLITORE COMBINATO 720 W

In dotazione: asta di profondità e valigetta  
29614



Makita

**49890**

#### MARTELLI DEMOLITORE 1100 W

In dotazione: asta di profondità e valigetta  
43909



HITACHI  
Inspire The World

**54900**

#### MARTELLI DEMOLITORE COMBINATO 950 W

In dotazione: valigetta  
29615

CODICE	MODELLO	POTENZA (W)	MANDRINO	POTENZA COLPO (J)	PERCUSSIONI MAX (COLPI/MIN)	CAPACITÀ MAX DI FORATURA (MM)	VELOCITÀ A VUOTO (GIRI/MIN)	PESO (KG)
36145	M01153	850	SDS-PLUS	2,5	3150	Legno: 40 - Acciaio: 13 - Muro: 26	0-850	4,3
37106	500204	1250	SDS-PLUS	4,5	3700	Legno: 40 - Acciaio: 13 - Muro: 32	0-750	5,9
36131	M01152	1500	SDS-PLUS	5	3900	Legno: 40 - Acciaio: 13 - Muro: 32	0-800	5,5
61025	KD1250K-QS	1250	SDS-PLUS	3,5	4100	Legno: 40 - Acciaio: 13 - Muro: 32	0-850	8,4
53057	TE-RH 38	1050	SDS-PLUS	9	4100	Muro: 38	0-500	6,9
45038	GBH 5-28 DFR Professional	800	SDS-PLUS	3,1	4000	Legno: 30 - Acciaio: 18 - Muro: 28	0-900	3,6
29614	DH28PC	720	SDS-PLUS	3,5	4000	Legno: 32 - Acciaio: 13 - Muro: 28	0-1050	3,5
43909	HR4001C	1100	SDS-MAX	6,8	1350-2750	Muro: 40	235-480	6,3
29615	DH38MS	950	SDS-MAX	9	2800	Muro: 38	0-620	6,4





## ELETTROUTENSILI

### MARTELLI DEMOLITORI

Tutti i nostri martelli demolitori hanno impugnatura supplementare inclusa



Frizione meccanica di sicurezza

**Makita**

**579<sup>00</sup>€**

**MARTELLI DEMOLITORE 1100 W**  
In dotazione: grasso per codolo scalpello e valigetta  
29616

**609<sup>00</sup>€** **3**

**MARTELLI DEMOLITORE 1150 W**  
In dotazione: tubetto di grasso, scalpello a punta 400 mm e valigetta  
45042

**Makita**

**649<sup>00</sup>€**

**MARTELLI DEMOLITORE 1300 W**  
In dotazione: grasso per codolo scalpello, panno, scalpello a punta e valigetta  
61027



Frizione meccanica di sicurezza

Frizione meccanica di sicurezza

Frizione meccanica di sicurezza

**679<sup>00</sup>€** **3**

**MARTELLI DEMOLITORE 1050 W**  
In dotazione: tubetto di grasso e valigetta  
45040

**925<sup>00</sup>€** **3**

**MARTELLI DEMOLITORE 1500 W**  
In dotazione: tubetto di grasso e valigetta  
45041

**925<sup>00</sup>€** **3**

**MARTELLI DEMOLITORE 1500 W**  
In dotazione: tubetto di grasso, scalpello piatto 25x400 mm e valigetta  
45044

### SET MIX DI PUNTE TRAPANO



**BOSCH**

**29<sup>90</sup>€**

**VALIGETTA 70 PUNTE PER FORATURA E AVVITAMENTO**  
03714

### PUNTE TRAPANO PER DEMOLITORI



**HITACHI**  
**22<sup>90</sup>€**

**PUNTA DEMOLITORI**  
Attacco esagonale, 30 mm, 410 mm  
19242

**HITACHI**  
**22<sup>90</sup>€**

**PUNTA TAGLIO**  
Attacco esagonale, 32 mm, 400 mm  
19243

**HITACHI**  
**38<sup>90</sup>€**

**PUNTA TAGLIO LARGO**  
Attacco esagonale, 100 mm, 400 mm  
19244

CODICE	MODELLO	POTENZA (W)	MANDRINO	POTENZA COLPO (J)	PERCUSSIONI MAX (COLPI/MIN)	CAPACITÀ MAX DI FORATURA (MM)	PESO (kg)
29616	HM0870C	1100	SDS-MAX	7,6	1100-2650	-	5,1
45042	GSH 5 CE Professional	1150	SDS-MAX	8,3	1300-2900	Muro: 40	6,2
61027	HM1101C	1300	SDS-MAX	17,4	1100-2660	-	7
45040	GBH 5-38D Professional	1050	SDS-MAX	5,9	2900	Muro: 38	5,8
45041	GBH 8-45D Professional	1500	SDS-MAX	12,5	1380-2760	Muro: 45	8,9
45044	GSH 11 E Professional	1500	SDS-MAX	16,8	900-1890	Muro: 45	10,1

## MACCHINE PER LA LAVORAZIONE DEL LEGNO

### TRONCATRICI



79<sup>90</sup>€

**TRONCATRICE 1500 W**  
Completa di accessori  
36557



179<sup>00</sup>€

**TRONCATRICE CON PIANO 1800 W**  
Completa di accessori  
36959



199<sup>00</sup>€

**TRONCATRICE RADIALE 2350 W**  
Completa di accessori  
40665



259<sup>00</sup>€

**TRONCATRICE CON PIANO 2000 W**  
Piano girevole con scala graduata, base rinforzata, completa di accessori  
50333



289<sup>00</sup>€

**TRONCATRICE CON PIANO 1500 W**  
Completa di accessori  
38513

32

**Makita**

589<sup>90</sup>€

**TRONCATRICE CON PIANO 1650 W**  
Piano lavoro superiore regolabile in altezza fino a 40 mm, zona di lavoro illuminata con luce a LED, completa di accessori  
58567



**Makita**

789<sup>00</sup>€

**TRONCATRICE CON PIANO 1650 W**  
Piano lavoro superiore regolabile in altezza, zona di lavoro illuminata con luce a LED, completa di accessori  
58571



### TORNI



109<sup>90</sup>€

**TORNIO LEGNO 350 W**  
TC-WW 1000, quattro velocità 810-1180-1700-2480 giri/min, capacità di tornitura 356/1000 mm, peso 22,5 kg  
51373

### TRAFORI



99<sup>00</sup>€

**TRAFORO 120 W**  
Velocità taglio della lama 400-1600 giri/min, dimensione piano di lavoro 413,5x253 mm, capacità di taglio 45°/27 mm, 90°/50 mm, tavolo inclinabile da 0° a 45°, peso 12,7 kg  
39736

CODICE	MODELLO	POTENZA (W)	VELOCITÀ A VUOTO (GIRI/MIN)	Ø LAMA (MM)	PROFONDITÀ DI TAGLIO (MM)	DIMENSIONE PIANO LAVORO SUPERIORE (MM)	PESO (kg)
36557	213116	1500	5000	210	45°: 35x80 - 90°: 60x120	-	12
36959	SC250 W	1800	4200	250	45°: 90x75 - 90°: 120x80	385x275	15,5
40665	TH-SM 2534 DUAL	2350	4000	250	45°: 240x75 - 90°: 340x75	-	15
50333	YE305	2000	4200	305	45°: 125x60 - 90°: 185x85	440x360	20
38513	SC 265 W	1500	3800	254	45°: 103x30 - 90°: 155x20	462x360	15,5
58567	LH1040F	1650	4800	260	45°: 130x35 - 90°: 130x69	405x263	13
58571	LH1201FL	1650	3800	305	45°: 40x125 - 90°: 200x62	470x305	20,7



## MACCHINE PER LA LAVORAZIONE DEL LEGNO

### BANCHI SEGA



**8490€**

**BANCO SEGA 900 W**  
Completa di accessori  
39735

Da cantiere



**24900€**

**BANCO SEGA DA CANTIERE 2000 W**  
Motore ad induzione, ruote e impugnature per il trasporto, in dotazione: attacco per aspirazione Ø100 mm, prolunga, guida parallela, guida angolare e lama  
60544



**Kapriol**

**69900€**

**BANCO SEGA 2200 W**  
Piano estensibile 720x620 mm, in dotazione: goniometro, stringipezzo, chiavi di servizio, disco per legno in widia  
31021

**17900€**

**BANCO SEGA 1700 W**  
Piano estensibile, in dotazione: guida parallela, lente di ingrandimento, lama in metallo e dispositivo laser  
60542


### LEVIGATRICI E PIALLE

**9990€**



**LEVIGATRICE 375 W**  
Dimensione piastra Ø150 mm, dimensione nastro 915x100 mm, velocità a vuoto 1450 giri/min, grado di eccentricità 0-45°, peso 14 kg, in dotazione: una banda, un nastro e un disco abrasivo montati sulla macchina  
39512

**21900€**



**PIALLA FILO SPESSORE 1280 W**  
Spessore max pialla 204 mm, altezza max pialla 120 mm, asportazione regolabile filo a 0 a 3 mm, velocità di lavoro dello spessore 9200 giri/min, velocità di avanzamento filo 8 m/min, inclinazione guida parallela da 0° a 45°, peso 27 kg  
50334

### SEGHE A NASTRO



**11900€**

**SEGA A NASTRO 250 W**  
In dotazione: guida parallela  
39511



**38900€**

**SEGA A NASTRO 750 W**  
In dotazione: guida parallela, guida ad angolo, 3 prolunghe e tubo per estrazione polveri  
32037

CODICE	MODELLO	POTENZA (W)	VELOCITÀ A VUOTO (GIRI/MIN)	Ø LAMA (MM)	PROFONDITÀ DI TAGLIO (MM)	DIMENSIONE PIANO DI LAVORO (MM)	PESO (KG)
39735	RT-TS 920	900	4800	205	45°: 42 - 90°: 45	525x400	13,4
60542	RT-TS 1725U	1700	4800	250	45°: 53 - 90°: 73	626x250	33,5
60544	RT-TS 2031U	2000	2800	315	45°: 60 - 90°: 83	800x400	50,2
31021	1SSL315	2200	2800	315	105	650x860	81

CODICE	MODELLO	POTENZA (W)	VELOCITÀ A VUOTO (GIRI/MIN)	DIMENSIONE LAMA (MM)	CAPACITÀ DI TAGLIO (MM)	DIMENSIONE PIANO DI LAVORO (MM)	PESO (KG)
39511	213303	250	1400	1400x6,5	200x80	300x300	18
32037	MPSBB750	750	378	2234	45°: 130 - 90°: 305	495x390	80


## ▶ PORTE DA INTERNO

### BATTENTI

TELAIO IN MDF



COLORE NOCE



**105<sup>€</sup>**

#### PORTA REVERSIBILE ITALIA

Superficie in microlaminato colore noce, telaio in MDF, coprifili piatti telescopici a incastro per pareti da 9,5 a 11,5 cm, H210 cm (maniglia venduta separatamente)

<b>L70 cm</b>	44861	€ 105,00
<b>L80 cm</b>	44863	€ 105,00

TELAIO IN MDF



COLORE NOCE BIONDO



**115<sup>€</sup>**

#### PORTA REVERSIBILE CHIARA

Superficie in microlaminato colore noce biondo, telaio in MDF, coprifili tondi telescopici a incastro per pareti da 9,5 a 11,5 cm, H210 cm (maniglia venduta separatamente)

<b>L70 cm</b>	44865	€ 115,00
<b>L80 cm</b>	44867	€ 115,00


34

BRICOMAN

TELAIO TONDO



COLORE NOCE SCURO



L70/80 cm  
**129<sup>€</sup>**

#### PORTA REVERSIBILE NOCCIOLA

Superficie in microlaminato colore noce scuro, telaio tondo, coprifili tondi telescopici a incastro per pareti da 9,5 a 11,5 cm, H210 cm (maniglia venduta separatamente)

<b>L70 cm</b>	56507	€ 129,00
<b>L80 cm</b>	56508	€ 129,00
<b>Scorrevole - L70 cm</b>	44873	€ 189,00
<b>Scorrevole - L80 cm</b>	44874	€ 189,00

TELAIO TONDO



COLORE CILIEGIO



L70/80 cm  
**129<sup>€</sup>**

#### PORTA REVERSIBILE CILIEGIA

Superficie in microlaminato colore ciliegio, telaio tondo, coprifili tondi telescopici a incastro per pareti da 9,5 a 11,5 cm, H210 cm (maniglia venduta separatamente)

<b>L70 cm</b>	56509	€ 129,00
<b>L80 cm</b>	56510	€ 129,00
<b>Scorrevole - L70 cm</b>	44879	€ 189,00
<b>Scorrevole - L80 cm</b>	44883	€ 189,00



## ▶ PORTE DA INTERNO

### BATTENTI

TELAIO IN MDF



COLORE ROVERE CENERE



L70/80 cm

129,00 €

#### PORTA REVERSIBILE CLARA


Superficie in microlaminato effetto graffiato colore rovere cenere, telaio in MDF, coprifili piatti e telescopici a incastro per pareti da 9,5 a 11,5 cm, H210 cm (maniglia venduta separatamente)

L70 cm	49805	€ 129,00
L80 cm	49806	€ 129,00
Scorrevole - L70 cm	49810	€ 199,00
Scorrevole - L80 cm	49811	€ 199,00

TELAIO IN MDF



COLORE ACERO BIANCO



L70/80 cm

129,00 €

#### PORTA REVERSIBILE LUCIA


Superficie in microlaminato effetto graffiato colore acero bianco, telaio in MDF, coprifili piatti e telescopici a incastro per pareti da 9,5 a 11,5 cm, H210 cm (maniglia venduta separatamente)

L70 cm	49808	€ 129,00
L80 cm	49809	€ 129,00
Scorrevole - L70 cm	49812	€ 199,00
Scorrevole - L80 cm	49813	€ 199,00

TELAIO IN LEGNO  
LISTELLARE



COLORE BIANCO



L70/80 cm

150,00 €



#### PORTA REVERSIBILE BIANCA

Superficie in laminato antigraffio, telaio in MDF/listellare lato anuba, coprifili piatti telescopici a incastro per pareti da 10,5 a 12 cm, H210 cm (maniglia venduta separatamente)

L70 cm	34169	€ 150,00
L80 cm	34170	€ 150,00
L90 cm	34184	€ 180,00
Vetrata - L70 cm	42205	€ 269,00
Vetrata - L80 cm	42206	€ 269,00

SCORREVOLE - L70 cm



LIBRO - L70 cm



ESTERNO MURO - L80 cm



CONTRACT

Scorrevole - L70 cm	34171	€ 198,00
Scorrevole - L80 cm	34177	€ 198,00
Libro - L70 cm	34180	€ 329,00
Libro - L80 cm	34181	€ 329,00
Esterno muro - L80 cm	59911	€ 219,00
Telaio esterno muro	59918	€ 89,00


## ▶ PORTE DA INTERNO

### BATTENTI

TELAIO IN LEGNO  
LISTELLARE



COLORE NOCE



SCORREVOLE - L70 cm



LIBRO - L70 cm



ESTERNO MURO - L80 cm



CONTRACT

L70/80 cm

169,00 €



#### PORTA REVERSIBILE STEFANIA

Superficie in laminato antigraffio orizzontale colore noce, telaio in legno listellare, coprifili telescopici a incastro per pareti da 10,5 a 12 cm, H210 cm (maniglia venduta separatamente)

<b>L70 cm</b>	37496	€ 169,00
<b>L80 cm</b>	37497	€ 169,00
<b>L90 cm</b>	37498	€ 194,00

<b>Scorrevole - L70 cm</b>	37501	€ 234,00
<b>Scorrevole - L80 cm</b>	37503	€ 234,00
<b>Libro - L70 cm</b>	37499	€ 344,00
<b>Libro - L80 cm</b>	37500	€ 344,00
<b>Esterno muro - L80 cm</b>	59915	€ 229,00
<b>Telaio esterno muro</b>	59922	€ 89,00


36

BRICOMAN

TELAIO IN LEGNO  
LISTELLARE



COLORE ROVERE COGNAC



SCORREVOLE - L70 cm



LIBRO - L70 cm



CONTRACT

L70/80 cm

178,00 €



#### PORTA REVERSIBILE MAURIZIA

Superficie in laminato antigraffio, colore rovere cognac, telaio in legno listellare, coprifili piatti e telescopici a incastro per pareti da 10,5 a 12 cm, H210 cm (maniglia venduta separatamente)

<b>L70 cm</b>	54478	€ 178,00
<b>L80 cm</b>	54479	€ 178,00

<b>Scorrevole - L70 cm</b>	54480	€ 248,00
<b>Scorrevole - L80 cm</b>	54481	€ 248,00
<b>Libro - L70 cm</b>	54482	€ 350,00
<b>Libro - L80 cm</b>	54483	€ 350,00


## ▶ PORTE DA INTERNO

### BATTENTI

TELAIO IN LEGNO  
LISTELLARE



COLORE GRIGIO



**CONTRACT**

L70/80 cm

**18400** €



#### PORTA REVERSIBILE ALICE

Superficie in laminato  
antigraffio orizzontale effetto  
spazzolato colore rovere grigio,  
telaio in legno listellare, coprifili  
telescopici a incastro per pareti  
da 10,5 a 12 cm, H210 cm (maniglia  
venduta separatamente)

<b>L70 cm</b>	37486	€ 184,00
<b>L80 cm</b>	37487	€ 184,00
<b>Vetrata - L70 cm</b>	42203	€ 269,00
<b>Vetrata - L80 cm</b>	42204	€ 269,00

Serratura magnetica



SCORREVOLE - L70 cm

LIBRO - L70 cm

ESTERNO MURO - L80 cm




<b>Scorrevole - L70 cm</b>	37491	€ 249,00
<b>Scorrevole - L80 cm</b>	37492	€ 249,00
<b>Libro - L70 cm</b>	37489	€ 354,00
<b>Libro - L80 cm</b>	37490	€ 354,00
<b>Esterno muro - L80 cm</b>	59910	€ 229,00
<b>Telaio esterno muro</b>	59917	€ 95,00

TELAIO IN LEGNO  
LISTELLARE



COLORE PAGLIA



**CONTRACT**

L70/80 cm

**19900** €



#### PORTA REVERSIBILE SONIA

Superficie in laminato  
antigraffio orizzontale effetto  
spazzolato colore paglia,  
telaio in legno listellare, coprifili  
piatti telescopici a incastro  
per pareti da 10,5 a 12 cm, H210 cm (maniglia  
venduta separatamente)

<b>L70 cm</b>	37506	€ 199,00
<b>L80 cm</b>	37507	€ 199,00
<b>Vetrata - L70 cm</b>	42216	€ 299,00
<b>Vetrata - L80 cm</b>	42217	€ 299,00

Serratura magnetica

Cerniere a scomparsa



SCORREVOLE - L70 cm

LIBRO - L70 cm

ESTERNO MURO - L80 cm



<b>Scorrevole - L70 cm</b>	37511	€ 259,00
<b>Scorrevole - L80 cm</b>	37512	€ 259,00
<b>Libro - L70 cm</b>	37509	€ 364,00
<b>Libro - L80 cm</b>	37510	€ 364,00
<b>Esterno muro - L80 cm</b>	59914	€ 229,00
<b>Telaio esterno muro</b>	59921	€ 98,00

37

LEGNAMI



## ▶ PORTE DA INTERNO

### BATTENTI

TELAIO IN LEGNO  
LISTELLARE



COLORE OLMO



SCORREVOLE - L70 cm



LIBRO - L70 cm



ESTERNO MURO - L80 cm



CONTRACT

L70/80 cm

198€



#### PORTA REVERSIBILE PERLA

Superficie in laminato antigraffio orizzontale effetto spazzolato colore olmo, telaio in legno listellare, coprifili piatti telescopici a incastro per pareti da 10,5 a 12 cm, H210 cm (maniglia venduta separatamente)

L70 cm	38392	€ 198,00
L80 cm	38393	€ 198,00

Scorrevole - L70 cm	38394	€ 258,00
Scorrevole - L80 cm	38395	€ 258,00
Libro - L70 cm	38397	€ 360,00
Libro - L80 cm	38398	€ 360,00
Esterno muro - L80 cm	59913	€ 229,00
Telaio esterno muro	59920	€ 99,00

38

BRICOMAN

TELAIO IN LEGNO  
LISTELLARE



COLORE FRASSINO BIANCO



SCORREVOLE - L70 cm



LIBRO - L70 cm



ESTERNO MURO - L80 cm



CONTRACT

L70/80 cm

214€



#### PORTA REVERSIBILE FLORA

Superficie in laminato antigraffio orizzontale effetto spazzolato colore frassino bianco, telaio in legno listellare, coprifili piatti telescopici a incastro per pareti da 10,5 a 12 cm, H210 cm (maniglia venduta separatamente)

L70 cm	33456	€ 214,00
L80 cm	33457	€ 214,00

Scorrevole - L70 cm	34159	€ 274,00
Scorrevole - L80 cm	34160	€ 274,00
Libro - L70 cm	34163	€ 364,00
Libro - L80 cm	34162	€ 364,00
Esterno muro - L80 cm	59912	€ 229,00
Telaio esterno muro	59919	€ 99,00




## ▶ PORTE DA INTERNO

### BATTENTI

TELAIO IN LEGNO  
LISTELLARE



COLORE BIANCO LACCATO



**CONTRACT**

L70/80 cm

**229,00** €




#### PORTA REVERSIBILE GIORGIA


Superficie pantografata a 3 specchiature, laccata colore bianco, telaio in legno listellare, coprifili filo telaio e telescopici a incastro per pareti da 10,5 a 12 cm, H210 cm (maniglia venduta separatamente)

<b>L70 cm</b>	40526	€ 229,00
<b>L80 cm</b>	40527	€ 229,00
<b>Scorrevole - L70 cm</b>	40528	€ 289,00
<b>Scorrevole - L80 cm</b>	40529	€ 289,00

TELAIO IN LEGNO  
LISTELLARE



COLORE BIANCO LACCATO



Serratura magnetica

**CONTRACT**

L70/80 cm

**249,00** €



#### PORTA REVERSIBILE PAOLA

Superficie pantografata, laccata colore bianco, telaio in legno listellare, coprifili filo telaio e telescopici a incastro per pareti da 10,5 a 12 cm, H210 cm (maniglia venduta separatamente)

<b>L70 cm</b>	42208	€ 249,00
<b>L80 cm</b>	42209	€ 249,00
<b>Scorrevole - L70 cm</b>	42210	€ 289,00
<b>Scorrevole - L80 cm</b>	42211	€ 289,00

TELAIO IN MDF



GREZZA



L70/80 cm

**78,00** €

#### PORTA REVERSIBILE GREZZA

Superficie in fibra dura pronta da dipingere, telaio in MDF, coprifili piatti telescopici a incastro per pareti da 10,5 a 12 cm, H210 cm (maniglia venduta separatamente)

<b>L70 cm</b>	35155	€ 78,00	<b>Scorrevole - L70 cm</b>	35161	€ 129,00
<b>L80 cm</b>	35156	€ 78,00	<b>Scorrevole - L80 cm</b>	35168	€ 129,00
<b>L90 cm</b>	35157	€ 95,00	<b>Scorrevole - L90 cm</b>	35170	€ 144,00

TELAIO



ABETE MASSELLO



**119,00** €

#### PORTA REVERSIBILE ANNA

Abete massello, tripla bugna pronta da rifinire, telaio spessore 105 mm, H210 cm (coprifilo venduto separatamente)


<b>L70 cm</b>	41659	€ 119,00
<b>L80 cm</b>	41660	€ 119,00

# FINESTRE

## PVC NOCE NAZIONALE

Le nostre finestre in PVC anti UV sono realizzate in grandi serie con linee automatizzate, hanno doppia guarnizione EPDM (da -40° a 120° C) antinvecchiamento, doppia apertura oscillo battente, maniglia inclusa

Attraverso il calcolo della trasmittanza termica (che è il flusso di calore espresso in Watt che passa attraverso 1 m<sup>2</sup> di parete nell'unità di tempo per ogni grado Kelvin di differenza di temperatura fra due superfici) è possibile classificare ogni componente edilizio indicandone un valore caratteristico U



Coefficiente Termico Telaio	$U_w \leq 1,40 \text{ W/m}^2\text{K}$
Coefficiente Termico Vetro	$U_g \leq 1,10 \text{ W/m}^2\text{K}$
Coefficiente di Trasmittanza Termica	$U = 1,27 \text{ W/m}^2\text{K}$

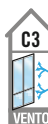
**CERTIFICAZIONI:** consentono la posa in qualsiasi zona climatica (A,B,C,D,E,F) sul territorio italiano con conseguente detrazione fiscale



**PERMEABILITA' ALL'ARIA.**  
**Norme EN 1026 e UNI EN 12207**  
 È la caratteristica di una finestra chiusa di lasciare filtrare aria nel caso di una differenza di pressione tra interno ed esterno.



**TENUTA ALL'ACQUA.**  
**Norme EN 1027 e UNI EN 12208**  
 È la capacità dei serramenti di impedire infiltrazioni d'acqua se sottoposti ad una differenza di pressione tra interno ed esterno.



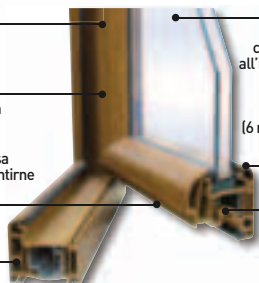
**RESISTENZA AL CARICO DI VENTO.**  
**Norme EN 12211 e UNI EN 12210**  
 La resistenza al carico del vento di un infisso indica quant'è la sua capacità di resistere a forti pressioni o depressioni, mantenendo una deformazione ammissibile, conservando le sue proprietà e assicurando l'incolumità dell'utilizzatore.

Profili arrotondati ad alto spessore

Sezione telaio 67x70 mm

Gocciolatoio anticondensa e asole di scolo per garantirne la ventilazione continua

Struttura alveolare a 5 camere animato



Doppio vetro anti UV con camera basso emissivo con all'interno gas Argon a pressione:

- Finestre 30 mm (4 mm - 20 mm - 6 mm 3.3.1)
- Porte finestra 30 mm (6 mm 3.3.1 - 18 mm - 6 mm 3.3.1)

Sezione anta 77x80 mm

Anima in acciaio zincato di spessore 1,2/1,5 mm antitorione per rendere più stabile il prodotto

### GARANZIE:

**GARANZIA 1 ANNO**

MANIGLIE E CERNIERE

**GARANZIA 5 ANNI**

ISOLAMENTO TERMICO DEL VETRO

**GARANZIA 10 ANNI**

PROFILO

**GARANZIA 15 ANNI**

DOPPIA GUARNIZIONE EPDM ANTINVECCHIAMENTO DA -40° A +120°

40

BRICOMAN

Doppio vetro  
Maniglia inclusa

L60xH60 cm  
**105,00**  
dB 33 ISOLAMENTO ACUSTICO

**FINESTRA APERTURA VASISTAS**

L45xH45 cm	51299	€ 85,00
L80xH45 cm	51302	€ 100,00
L60xH60 cm	51301	€ 105,00
L80xH60 cm	51304	€ 115,00

Doppio vetro  
Doppia apertura  
Maniglia inclusa

L60xH120 cm  
**150,00**  
dB 33 ISOLAMENTO ACUSTICO

**FINESTRA 1 ANTA**

L60xH120 cm DX/SX	51275/77	€ 150,00
L80xH120 cm DX/SX	51278/80	€ 170,00

Doppio vetro  
Doppia apertura  
Maniglia inclusa

**175,00**  
dB 33 ISOLAMENTO ACUSTICO

**FINESTRA 1 ANTA**

L60xH140 cm DX/SX	51282/84	€ 175,00
-------------------	----------	----------

Doppio vetro  
Doppia apertura  
Maniglia inclusa

**185,00**  
dB 33 ISOLAMENTO ACUSTICO

**FINESTRA 1 ANTA**

L80xH140 cm DX/SX	51285/87	€ 185,00
-------------------	----------	----------

Doppio vetro  
Doppia apertura  
Maniglia inclusa

**230,00**  
dB 33 ISOLAMENTO ACUSTICO

**FINESTRA 2 ANTE**

L100xH120 cm	51288
--------------	-------

Doppio vetro  
Doppia apertura  
Maniglia inclusa

**260,00**  
dB 33 ISOLAMENTO ACUSTICO

**FINESTRA 2 ANTE**

L120xH120 cm	51290
--------------	-------

Doppio vetro  
Doppia apertura  
Maniglia inclusa

**300,00**  
dB 33 ISOLAMENTO ACUSTICO

**FINESTRA 2 ANTE**

L140xH120 cm	51292
--------------	-------



## FINESTRE

PVC NOCE NAZIONALE

Le nostre finestre in PVC sono conformi alla normativa UNI7697/2014 e contribuiscono alla classificazione energetica della casa

Con i serramenti in PVC puoi detrarre il 50% dalle tasse in 10 anni



- Doppio vetro
- Doppia apertura
- Maniglia inclusa

**30500** €  
dB33 ISOLAMENTO ACUSTICO

**FINESTRA 2 ANTE**  
L100xH140 cm  
51294



- Doppio vetro
- Doppia apertura
- Maniglia inclusa

**31500** €  
dB33 ISOLAMENTO ACUSTICO

**FINESTRA 2 ANTE**  
L120xH140 cm  
51295

**OLTRE 2.000 PORTE E FINESTRE**

In negozio abbiamo un'area interamente dedicata all'esposizione di **PIU' DI 2.000 PORTE E FINESTRE CERTIFICATE** e sempre in pronta consegna. Per le finestre in PVC, è possibile anche richiedere un progetto su misura.



- Doppio vetro
- Doppia apertura
- Maniglia inclusa

**33500** €  
dB33 ISOLAMENTO ACUSTICO

**FINESTRA 2 ANTE**  
L140xH140 cm  
51297



- Doppio vetro
- Doppia apertura
- Maniglia inclusa

**32000** €  
dB33 ISOLAMENTO ACUSTICO

**PORTA FINESTRA 1 ANTA**  
L80xH220 cm  
DX/SX 51306/07 € 320,00



- Doppio vetro
- Doppia apertura
- Maniglia inclusa

**42500** €  
dB33 ISOLAMENTO ACUSTICO

**PORTA FINESTRA 2 ANTE**  
L120xH220 cm  
51309



**210** €

**4 ZANCHE**  
In acciaio a murare  
31007



**990** €


**CORNICE COPRIFILO**  
L300 cm, copertura  
50 mm  
39012

# FINESTRE

## PVC BIANCO

Le nostre finestre in PVC anti UV sono realizzate in grandi serie con linee automatizzate, hanno doppia guarnizione EPDM (da -40° a 120° C) antinvecchiamento, doppia apertura oscillo, doppia apertura battente, maniglia inclusa

Attraverso il calcolo della trasmittanza termica (che è il flusso di calore espresso in Watt che passa attraverso 1 m<sup>2</sup> di parete nell'unità di tempo per ogni grado Kelvin di differenza di temperatura fra due superfici) è possibile classificare ogni componente edilizio indicandone un valore caratteristico U



Coefficiente Termico Telaio	$U_w \leq 1,40 \text{ W/m}^2\text{K}$
Coefficiente Termico Vetro	$U_g \leq 1,10 \text{ W/m}^2\text{K}$
Coefficiente di Trasmittanza Termica	$U = 1,28 \text{ W/m}^2\text{K}$

**CERTIFICAZIONI:** consentono la posa in qualsiasi zona climatica (A, B, C, D, E, F) sul territorio italiano con conseguente detrazione fiscale



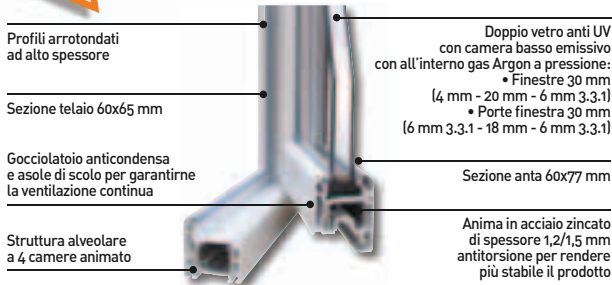
**3 PERMEABILITA' ALL'ARIA.**  
**Norme EN 1026 e UNI EN 12207**  
 È la caratteristica di una finestra chiusa di lasciare filtrare aria nel caso di una differenza di pressione tra interno ed esterno.



**9A TENUTA ALL'ACQUA.**  
**Norme EN 1027 e UNI EN 12208**  
 È la capacità dei serramenti di impedire infiltrazioni d'acqua se sottoposti ad una differenza di pressione tra interno ed esterno.



**RESISTENZA AL CARICO DI VENTO.**  
**Norme EN 12211 e UNI EN 12210**  
 La resistenza al carico del vento di un infisso indica quant'è la sua capacità di resistere a forti pressioni o depressioni, mantenendo una deformazione ammissibile, conservando le sue proprietà e assicurando l'incolumità dell'utilizzatore.



**GARANZIE:**

<b>GARANZIA 1 ANNO</b> MANIGLIE E CERNIERE	<b>GARANZIA 5 ANNI</b> ISOLAMENTO TERMICO DEL VETRO
<b>GARANZIA 10 ANNI</b> PROFILO	<b>GARANZIA 15 ANNI</b> DOPPIA GUARNIZIONE EPDM ANTINVECCHIAMENTO DA -40° A +120°

42

BRICOMAN

<p>Doppio vetro</p> <p>Maniglia inclusa</p> <p>L60xH60 cm</p> <p><b>8500</b></p> <p><b>dB 31</b> ISOLAMENTO ACUSTICO</p> <p><b>FINESTRA APERTURA VASISTAS</b></p> <p>L45xH45 cm 51263 € 65,00</p> <p>L80xH45 cm 51262 € 75,00</p> <p>L60xH60 cm 51251 € 85,00</p> <p>L80xH60 cm 51252 € 95,00</p>	<p>Doppio vetro</p> <p>Doppia apertura</p> <p>Maniglia inclusa</p> <p>L60xH120 cm</p> <p><b>11500</b></p> <p><b>dB 31</b> ISOLAMENTO ACUSTICO</p> <p><b>FINESTRA 1 ANTA</b></p> <p>L60xH120 cm DX/SX 51224/26 € 115,00</p> <p>L80xH120 cm DX/SX 51230/31 € 125,00</p>	<p>Doppio vetro</p> <p>Doppia apertura</p> <p>Maniglia inclusa</p> <p>L60xH140 cm</p> <p><b>13500</b></p> <p><b>dB 31</b> ISOLAMENTO ACUSTICO</p> <p><b>FINESTRA 1 ANTA</b></p> <p>L60xH140 cm DX/SX 51233/36 € 135,00</p>	<p>Doppio vetro</p> <p>Doppia apertura</p> <p>Maniglia inclusa</p> <p>L80xH140 cm</p> <p><b>14500</b></p> <p><b>dB 31</b> ISOLAMENTO ACUSTICO</p> <p><b>FINESTRA 1 ANTA</b></p> <p>L80xH140 cm DX/SX 51237/40 € 145,00</p>
---	---	--	--

<p>Doppio vetro</p> <p>Doppia apertura</p> <p>Maniglia inclusa</p> <p>L100xH120 cm</p> <p><b>17000</b></p> <p><b>dB 31</b> ISOLAMENTO ACUSTICO</p> <p><b>FINESTRA 2 ANTE</b></p> <p>L100xH120 cm 51243</p>	<p>Doppio vetro</p> <p>Doppia apertura</p> <p>Maniglia inclusa</p> <p>L120xH120 cm</p> <p><b>19000</b></p> <p><b>dB 31</b> ISOLAMENTO ACUSTICO</p> <p><b>FINESTRA 2 ANTE</b></p> <p>L120xH120 cm 51244</p>	<p>Doppio vetro</p> <p>Doppia apertura</p> <p>Maniglia inclusa</p> <p>L140xH120 cm</p> <p><b>22000</b></p> <p><b>dB 31</b> ISOLAMENTO ACUSTICO</p> <p><b>FINESTRA 2 ANTE</b></p> <p>L140xH120 cm 51245</p>
--	--	--



# FINESTRE

PVC BIANCO

Le nostre finestre in PVC sono conformi alla normativa UNI7697/2014 e contribuiscono alla classificazione energetica della casa


Con i serramenti in PVC puoi detrarre il 50% dalle tasse in 10 anni



- Doppio vetro
- Doppia apertura
- Maniglia inclusa

**210,00** €  
dB 31 ISOLAMENTO ACUSTICO

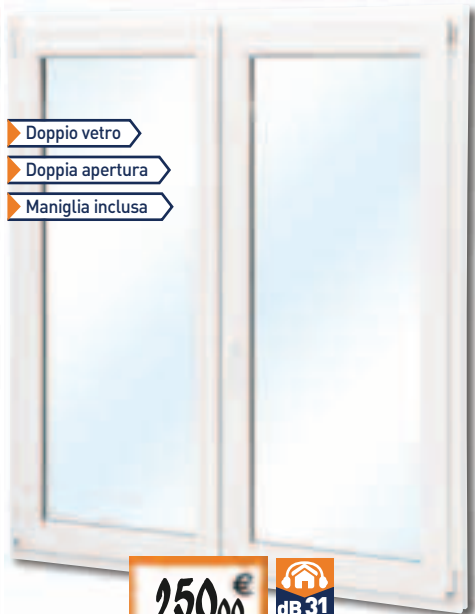
**FINESTRA 2 ANTE**  
L100xH140 cm  
51246



- Doppio vetro
- Doppia apertura
- Maniglia inclusa

**230,00** €  
dB 31 ISOLAMENTO ACUSTICO

**FINESTRA 2 ANTE**  
L120xH140 cm  
51249



- Doppio vetro
- Doppia apertura
- Maniglia inclusa

**250,00** €  
dB 31 ISOLAMENTO ACUSTICO

**FINESTRA 2 ANTE**  
L140xH140 cm  
51250



- Doppio vetro
- Doppia apertura
- Maniglia inclusa

**240,00** €  
dB 31 ISOLAMENTO ACUSTICO

**PORTA FINESTRA 1 ANTA**  
L80xH220 cm  
DX/SX 51265/67 € 240,00



- Doppio vetro
- Doppia apertura
- Maniglia inclusa

**329,00** €  
dB 31 ISOLAMENTO ACUSTICO

**PORTA FINESTRA 2 ANTE**  
L120xH220 cm  
51268



L60xH160 cm  
**98,00** €

### KIT CASSONETTO

Tapparella in alluminio

L60xH160 cm	28148	€ 98,00
L80xH160 cm	28149	€ 112,00
L80xH240 cm	28153	€ 149,00
L100xH160 cm	28150	€ 134,00
L120xH160 cm	28151	€ 147,00
L120xH240 cm	28154	€ 190,00
L140xH160 cm	28152	€ 160,00

**7,00** €

### CORNICE COPRIFILO

L300 cm, copertura 50 mm  
23392

**1,90** €

### 4 ZANCHE

In acciaio a murare  
23393



## FINESTRE

### DA TETTO

Le nostre finestre da tetto sono in pino di prima scelta, impregnato sottovuoto e verniciato. Hanno un'apertura a bilico con rotazione 180° per agevolare la pulizia esterna, telaio ventilato anticondensa, doppio vetro temperato 24 mm (4-16-4), maniglia con micro apertura posizionata in basso. Certificazione IFT di Rosenheim (Germania)

**FAKRO**


L55xH98 cm

**231,00** €

#### FINESTRA DA TETTO TERMOVENTILATA

In pino prima scelta, apertura a bilico, doppio vetro, montaggio a 15-90°, possibilità di automatizzare

L55xH98 cm	00896	€ 231,00
L78xH98 cm	00895	€ 249,00
L66xH118 cm	00894	€ 249,00



**FAKRO**

L55xH98 cm

**70,00** €

#### RACCORDO PER FINESTRA DA TETTO

In acciaio, testa di moro

L55xH98 cm	00899	€ 70,00
L78xH98 cm	00898	€ 74,00
L66xH118 cm	00897	€ 76,00



**FAKRO**

L55xH98 cm

**74,00** €

#### TENDA AVVOLGIBILE IN TESSUTO POLIESTERE

Semioscurante, colore beige, completa di coprirullo in alluminio e ganci di posizionamento

L55xH98 cm	00902	€ 74,00
L78xH98 cm	00901	€ 77,00
L66xH118 cm	00900	€ 80,00



### ACCESSORI

24 V

**140,00** €

#### MOTORE PER FINESTRA DA TETTO

Senza interruttore

24 V	28914	€ 140,00
230 V	28913	€ 160,00



**FAKRO**

**122,00** €

#### KIT TRASFORMATORE

24 V, con interruttore a muro  
28915



**72,00** €

#### TELECOMANDO PER MOTORE


24 V 28916



**80,00** €

#### SENSORE DI CHIUSURA PIOGGIA

24 V 28917



### LUCERNARI


L45xH55 cm

**70,00** €

#### LUCERNARIO

Completo di controtelaio, in alluminio e abete, terminale in piombo e vetro temperato

L45xH55 cm	50984	€ 70,00
L48xH72 cm	50985	€ 81,00




L45xH55 cm

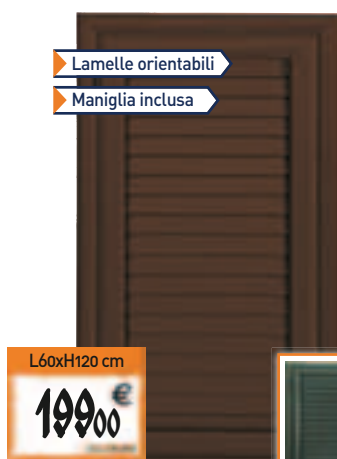
**126,00** €

#### VASISTAS BEST

Completa di controtelaio, in abete, scossalina testa di moro e doppio vetro 15 mm (3-9-3)

L45xH55 cm	50982	€ 126,00
L55xH72 cm	50983	€ 154,00





- Lamelle orientabili
- Maniglia inclusa

L60xH120 cm  
**199,00**

**PERSIANA MARRONE MAREZZATO 1 ANTA**

Alluminio, destra

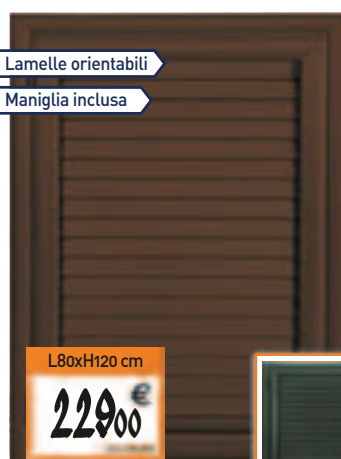
L60xH120 cm 41342 € 199,00

L60xH140 cm 41343 € 219,00

Disponibile colore verde Marezziato

L60xH120 cm 41354 € 199,00

L60xH140 cm 41357 € 219,00



- Lamelle orientabili
- Maniglia inclusa

L80xH120 cm  
**229,00**

**PERSIANA MARRONE MAREZZATO 1 ANTA**

Alluminio, destra

L80xH120 cm 41344 € 229,00

L80xH140 cm 41345 € 239,00

Disponibile colore verde Marezziato

L80xH120 cm 41358 € 229,00

L80xH140 cm 41359 € 239,00



- Lamelle orientabili
- Maniglia inclusa

L100xH120 cm  
**329,00**

**PERSIANA MARRONE MAREZZATO 2 ANTE**

Alluminio

L100xH120 cm 41347 € 329,00

L100xH140 cm 41348 € 349,00

Disponibile colore verde Marezziato

L100xH120 cm 41361 € 329,00

L100xH140 cm 41372 € 349,00



- Lamelle orientabili
- Maniglia inclusa

L120xH120 cm  
**339,00**

**PERSIANA MARRONE MAREZZATO 2 ANTE**

Alluminio

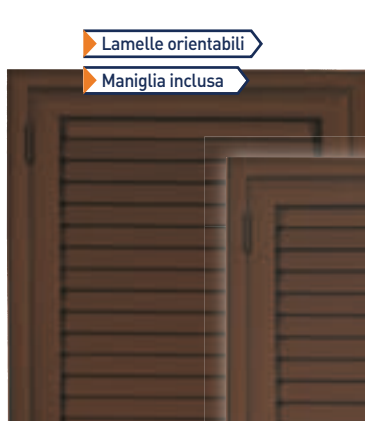
L120xH120 cm 41349 € 339,00

L120xH140 cm 41350 € 369,00

Disponibile colore verde Marezziato

L120xH120 cm 41373 € 339,00

L120xH140 cm 41374 € 369,00



- Lamelle orientabili
- Maniglia inclusa

**299,00**


**PERSIANA MARRONE MAREZZATO 1 ANTA**

Alluminio, L80xH220 cm

41346

Disponibile colore verde Marezziato

41360 € 299,00



- Lamelle orientabili
- Maniglia inclusa

**499,00**

**PERSIANA MARRONE MAREZZATO 2 ANTE**

Alluminio, L120xH220 cm

41353

Disponibile colore verde Marezziato

41377 € 499,00



- Lamelle orientabili
- Maniglia inclusa

L140xH120 cm  
**369,00**

**PERSIANA MARRONE MAREZZATO 2 ANTE**

Alluminio

L140xH120 cm 41352 € 369,00

L140xH140 cm 41351 € 399,00

Disponibile colore verde Marezziato

L140xH120 cm 41376 € 369,00

L140xH140 cm 41375 € 399,00



Verde

550 €

**ZANZARIERA AD ANELLI PER PORTA**

250x150 cm

Verde	19283	€ 5,50
Orange	25094	€ 6,90

▶ Montaggio rapido



1800 €

**ZANZARIERA MAGNETICA PER PORTA**

150x240 cm, chiusura automatica con calamite in dotazione, completa di biadesivo e guida in pvc, riducibile, removibile e lavabile, montaggio rapido 51742

▶ Riducibile e personalizzabile



Porta, 250x160 cm

5800 €

**ZANZARIERA A RULLO**

Telaio bianco, montaggio a pressione con viti, chiusura con frizione, misura riducibile e personalizzabile, rete a trama fitta in fibra di vetro

Porta, 250x160 cm	37025	€ 58,00
Finestra, 170x80 cm	15316	€ 29,00
Finestra, 170x100 cm	15317	€ 35,00
Finestra, 170x120 cm	15318	€ 39,00
Finestra, 170x140 cm	15319	€ 42,00
Finestra, 170x160 cm	15320	€ 45,00

Disponibile telaio marrone

11900 €

**ZANZARIERA PLISSE' IN KIT**

Bianca, 250x150 cm, telaio in alluminio, misura riducibile in larghezza, misura riducibile in altezza max 40 cm, rete plissettata ad alta resistenza, profilo a terra 4 mm, cassonetto 22 mm 30442

46

BRICOMAN



▶ Applicazione facile e immediata

50x75 cm

799 €

**ZANZARIERA A PANNELLO ESTENSIBILE**

Ideale per finestre con tapparella, telaio in alluminio, applicazione facile e immediata, misura personalizzabile, rete a trama fitta in fibra di vetro

50x75 cm	15307	€ 7,99
70x103 cm	15308	€ 10,50

▶ Respinge il calore dei raggi solari



180x150 cm

290 €

**ZANZARIERA ECOLOGICA PER PORTA E FINESTRA**

Poliestere 100%, colore bianco, completa di velcro biadesivo riposizionabile, lavabile a 30°C

180x150 cm	15309	€ 2,90
250x75 cm	15321	€ 4,90

**ZANZARIERA SUNSTOP PER FINESTRA**

150x180 cm, nero, respinge il calore dei raggi solari, completa di biadesivo, removibile e lavabile 25080

699 €

▶ Rimovibile e lavabile



650 €

**ZANZARIERA PER FINESTRA DA TETTO**

150x130 cm, colore bianco, completa di biadesivo e zip per apertura a bilico, removibile e lavabile 25081



Angolari

260 €

**4 GIUNTI AUTOBLOCCANTI**

Per profili riducibili, completi di fissaggio vano finestra

Angolari	25089	€ 2,60
A "T"	25090	€ 3,40

250x100 cm

990 €

**ZANZARIERA IN FIBRA DI VETRO GRIGIA OSCURANTE**

250x100 cm	15311	€ 9,90
250x120 cm	15313	€ 10,90
250x140 cm	25082	€ 11,90

Alluminio

250x100 cm	19252	€ 9,90
------------	-------	--------

**PROFILO RIDUCIBILE**

Per zanzariere in alluminio, marrone

300 cm	43479	€ 9,00
200 cm	43480	€ 9,00

900 €



799 €

**VELCRO BIADESIVO RIPOSIZIONABILE PER ZANZARIERE**

Fibra di vetro, bobina da 6,60 m, completo di applicatore 15310

290 €

**GUARNIZIONE ANTIPOLVERE PER ZANZARIERA**


A setola, 6 m 25092





## ▶ TENDE DA SOLE

### A BARRA QUADRA



L395x300 cm

149<sup>00</sup> €

L295x200 cm

129<sup>00</sup> €


L195x200 cm

98<sup>00</sup> €

#### TENDA DA SOLE AVVOLGIBILE A BARRA QUADRA

Tessuto rigato 100% acrilico, 280 g/m<sup>2</sup>, montaggio a parete o soffitto, completa di arganello e staffe di montaggio

Giallo, L195x150 cm	25097	€ 98,00
Bordeaux, L195x150 cm	25095	€ 98,00
Giallo, L295x200 cm	57577	€ 129,00
Bordeaux, L295x200 cm	57580	€ 129,00
Giallo, L395x300 cm	57583	€ 149,00
Bordeaux, L395x300 cm	57585	€ 149,00



9<sup>00</sup> €

#### KIT STAFFA DI RICAMBIO UNIVERSALE PER TENDA A BARRA QUADRA

25103



54<sup>90</sup> €

#### MOTORE TUBOLARE PER TENDA A BARRA QUADRA

10 Nm, 20 kg  
30433



### A CADUTA

124<sup>00</sup> €

#### TENDA DA SOLE AVVOLGIBILE A CADUTA

L250x250 cm, cassonata, tessuto rigato 100% acrilico, 280 g/m<sup>2</sup>, completa di bracci in alluminio

Giallo	19426	€ 124,00
Bordeaux	25105	€ 124,00

47

AREE ESTERNE



**FORMATI**


34x34 cm  
BATTISCOPA  
8x33,3 cm

Al m<sup>2</sup> € **3,85**

PEI4 PASSAGGIO FREQUENTE  
R9 ADERENZA NORMALE  
0,7 cm SPESSORE  
FABBRICAZIONE ITALIANA

**TALENTO**  
Monocottura, pasta rossa, superficie marmo opaco, cartone da 1,70 m<sup>2</sup>

PAVIMENTO	Al cartone	al m <sup>2</sup>	8 BATTISCOPA	Al cartone	al m
Beige	36474	€ 6,55	Beige	28008	€ 6,45 € 2,42



**FORMATI**

31x31 cm

Al m<sup>2</sup> € **4,90**

PEI5 PASSAGGIO INTENSIVO  
R9 ADERENZA NORMALE  
0,7 cm SPESSORE  
FABBRICAZIONE ITALIANA

**IUTA**  
Gres porcellanato, pasta bianca, superficie opaca, cartone da 2,00 m<sup>2</sup>

	Al cartone	al m <sup>2</sup>
Beige	60134	€ 9,80 € 4,90
Grigio	60135	€ 9,80 € 4,90



**FORMATI**

34x34 cm

Al m<sup>2</sup> € **5,90**

PEI3 PASSAGGIO MODERATO  
R9 ADERENZA NORMALE  
0,7 cm SPESSORE  
FABBRICAZIONE ITALIANA

**DANNY**  
Monocottura, pasta rossa, superficie tipo cotto semilucida, cartone da 1,70 m<sup>2</sup>

	Al cartone	al m <sup>2</sup>
Beige	60148	€ 10,03 € 5,90



**FORMATI**

34x34 cm

Al m<sup>2</sup> € **5,90**

PEI3 PASSAGGIO MODERATO  
R9 ADERENZA NORMALE  
0,7 cm SPESSORE  
FABBRICAZIONE ITALIANA

**PRISMA LIGHT**  
Monocottura, pasta rossa, superficie semilucida, cartone da 1,70 m<sup>2</sup>

	Al cartone	al m <sup>2</sup>
Grigio	60150	€ 10,03 € 5,90



**FORMATI**

34x34 cm

Al m<sup>2</sup> € **5,90**

PEI3 PASSAGGIO MODERATO  
0,7 cm SPESSORE  
FABBRICAZIONE ITALIANA

**MARMO**  
Monocottura, pasta rossa, superficie semilucida, cartone da 1,70 m<sup>2</sup>

	Al cartone	al m <sup>2</sup>
Mix	61696	€ 10,03 € 5,90



**FORMATI**

33,9x47,3 cm  
BATTISCOPA  
8x45 cm

Al m<sup>2</sup> € **6,90**

PEI3 PASSAGGIO MODERATO  
R9 ADERENZA NORMALE  
0,8 cm SPESSORE  
FABBRICAZIONE ITALIANA

**PECAN**  
Monocottura, pasta rossa, superficie liscia semilucida, cartone da 1,84 m<sup>2</sup>

PAVIMENTO	Al cartone	al m <sup>2</sup>	8 BATTISCOPA	Al cartone	al m
Beige scuro	37201	€ 12,70	Beige scuro	39531	€ 15,13 € 4,20



**FORMATI**

33,9x47,3 cm  
BATTISCOPA  
8x45 cm

Al m<sup>2</sup> € **6,90**

PEI3 PASSAGGIO MODERATO  
R9 ADERENZA NORMALE  
0,8 cm SPESSORE  
FABBRICAZIONE ITALIANA

**MANDORLO**  
Monocottura, pasta rossa, superficie liscia semilucida, cartone da 1,84 m<sup>2</sup>

PAVIMENTO	Al cartone	al m <sup>2</sup>	8 BATTISCOPA	Al cartone	al m
Beige chiaro	37199	€ 12,70	Beige chiaro	39529	€ 15,13 € 4,20



**FORMATI**

33,9x47,3 cm  
BATTISCOPA  
8x45 cm

Al m<sup>2</sup> € **6,90**

PEI3 PASSAGGIO MODERATO  
R9 ADERENZA NORMALE  
0,8 cm SPESSORE  
FABBRICAZIONE ITALIANA

**COCCO**  
Monocottura, pasta rossa, superficie liscia semilucida, cartone da 1,84 m<sup>2</sup>

PAVIMENTO	Al cartone	al m <sup>2</sup>	8 BATTISCOPA	Al cartone	al m
Grigio	37200	€ 12,70	Grigio	39530	€ 15,13 € 4,20



**FORMATI**

33x33 cm  
BATTISCOPIA  
8x33,3 cm

Al m<sup>2</sup> **730** PEI4 PASSAGGIO FREQUENTE R9 ADERENZA NORMALE 0,8 cm SPESSORE FABBRICAZIONE ITALIANA

**CHIUSI**  
Gres porcellanato, pasta bianca, superficie rustica, cartone da 1,50 m<sup>2</sup>

PAVIMENTO	Al cartone	al m <sup>2</sup>	8 BATTISCOPIA	Al cartone	al m
Rosso	53971	€ 10,95	€ 7,30	Rosso 32075	€ 8,31 € 3,12

**FORMATI**

45x45 cm  
BATTISCOPIA  
8x45 cm

Al m<sup>2</sup> **790** PEI5 PASSAGGIO INTENSIVO R9 ADERENZA NORMALE 0,85 cm SPESSORE FABBRICAZIONE ITALIANA

**ALAMBRA**  
Gres porcellanato, pasta bianca, superficie smaltata, cartone da 1,91 m<sup>2</sup>

PAVIMENTO	Al cartone	al m <sup>2</sup>	8 BATTISCOPIA	Al cartone	al m
Sabbia	45122	€ 15,09	€ 7,90	Sabbia 32092	€ 15,13 € 4,20

**FORMATI**

31x31 cm  
BATTISCOPIA  
8x33,3 cm

Al m<sup>2</sup> **790** PEI4 PASSAGGIO FREQUENTE R9 ADERENZA NORMALE 0,7 cm SPESSORE FABBRICAZIONE ITALIANA

**COTTO**  
Gres porcellanato, pasta bianca, superficie smaltata, cartone da 1,90 m<sup>2</sup>

PAVIMENTO	Al cartone	al m <sup>2</sup>	8 BATTISCOPIA	Al cartone	al m
Rosso	40954	€ 15,01	€ 7,90	Rosso 32070	€ 8,31 € 3,12

Adatto per interno ed esterno

**FORMATI**

32,5x32,5 cm  
BATTISCOPIA  
8x33,3 cm

Al m<sup>2</sup> **790** MOHS 7 DURO R10 ADERENZA BUONA 0,9 cm SPESSORE FABBRICAZIONE ITALIANA

**NEW MALTA**  
Gres porcellanato, tutta massa, superficie puntinata, cartone da 1,38 m<sup>2</sup>

PAVIMENTO	Al cartone	al m <sup>2</sup>	8 BATTISCOPIA	Al cartone	al m
Beige	33033	€ 10,90	€ 7,90	Beige 33992	€ 7,19 € 2,70

Adatto per interno ed esterno

**FORMATI**

32,5x32,5 cm

Al m<sup>2</sup> **890** PEI4 PASSAGGIO FREQUENTE R9 ADERENZA NORMALE 0,8 cm SPESSORE FABBRICAZIONE ITALIANA

**ART DÉCO**  
Gres porcellanato, pasta bianca, superficie liscia, cartone da 1,50 m<sup>2</sup>

PAVIMENTO	Al cartone	al m <sup>2</sup>	8 BATTISCOPIA	Al cartone	al m
Beige	45935	€ 13,35	€ 8,90		
Light grey	45933	€ 13,35	€ 8,90		

**FORMATI**

33x33 cm  
BATTISCOPIA  
8x33,3 cm

Al m<sup>2</sup> **950** PEI4 PASSAGGIO FREQUENTE R9 ADERENZA NORMALE 0,8 cm SPESSORE FABBRICAZIONE ITALIANA

**CORTE**  
Gres porcellanato, pasta bianca, superficie liscia, cartone da 1,50 m<sup>2</sup>

PAVIMENTO	Al cartone	al m <sup>2</sup>	8 BATTISCOPIA	Al cartone	al m
Ocra	22226	€ 14,25	€ 9,50	Ocra 27960	€ 7,19 € 2,70

Adatto per interno ed esterno

**FORMATI**

32,5x32,5 cm  
BATTISCOPIA  
8x33,3 cm

Al m<sup>2</sup> **950** PEI4 PASSAGGIO FREQUENTE R9 ADERENZA NORMALE 0,8 cm SPESSORE FABBRICAZIONE ITALIANA

**FERRARA**  
Gres porcellanato, pasta bianca, superficie rustica, cartone da 1,50 m<sup>2</sup>

PAVIMENTO	Al cartone	al m <sup>2</sup>	8 BATTISCOPIA	Al cartone	al m
Beige	22217	€ 14,25	€ 9,50	Beige 27962	€ 7,19 € 2,70

**FORMATI**


45x45 cm

Al m<sup>2</sup> **990** PEI4 PASSAGGIO FREQUENTE R9 ADERENZA NORMALE 0,8 cm SPESSORE FABBRICAZIONE ITALIANA

**CASSETTONE**  
Gres porcellanato, pasta bianca, superficie opaca, cartone da 1,70 m<sup>2</sup>

PAVIMENTO	Al cartone	al m <sup>2</sup>	8 BATTISCOPIA	Al cartone	al m
Bianco	61695	€ 16,83	€ 9,90		





FORMATI

33x33 cm

BATTISCOPIA

8x33,3 cm

Al m<sup>2</sup>

990

PEI4 PASSAGGIO FREQUENTE

R9 ADERENZA NORMALE

0,8 cm SPESSORE

FABBRICAZIONE ITALIANA

**ASIAGO**

Gres porcellanato, pasta bianca, superficie rustica, cartone da 1,50 m<sup>2</sup>

PAVIMENTO	Al cartone	al m <sup>2</sup>	8 BATTISCOPIA	Al cartone	al m <sup>2</sup>
Cotto	32699	€ 14,85	€ 9,90	Cotto	34009 € 7,19 € 2,70
Rosa	32698	€ 14,85	€ 9,90	Rosa	34007 € 7,19 € 2,70



FORMATI

45x45 cm

Al m<sup>2</sup>

990

PEI4 PASSAGGIO FREQUENTE

R9 ADERENZA NORMALE

0,85 cm SPESSORE

FABBRICAZIONE ITALIANA

**LIVING**

Gres porcellanato, pasta bianca, superficie semilucida effetto bagnato, cartone da 1,42 m<sup>2</sup>

PAVIMENTO	Al cartone	al m <sup>2</sup>
Beige	60374	€ 14,06 € 9,90
Rosa	60373	€ 14,06 € 9,90



FORMATI

33,5x33,5 cm

BATTISCOPIA

8x33,3 cm

Al m<sup>2</sup>

990

PEI4 PASSAGGIO FREQUENTE

R9 ADERENZA NORMALE

0,7 cm SPESSORE

FABBRICAZIONE ITALIANA

**LUSTRO**

Gres porcellanato, pasta bianca, superficie smaltata lucida, cartone da 1,77 m<sup>2</sup>

PAVIMENTO	Al cartone	al m <sup>2</sup>	8 BATTISCOPIA	Al cartone	al m <sup>2</sup>
Rosa	23541	€ 17,52	€ 9,90	Rosa	28014 € 7,19 € 2,70
Avorio	23542	€ 17,52	€ 9,90	Avorio	28015 € 7,19 € 2,70
Oro	23540	€ 17,52	€ 9,90	Oro	28013 € 7,19 € 2,70



FORMATI

43x43 cm

BATTISCOPIA

8x45 cm

Al m<sup>2</sup>

990

PEI4 PASSAGGIO FREQUENTE

R9 ADERENZA NORMALE

0,85 cm SPESSORE

FABBRICAZIONE ITALIANA

**LIBET**

Gres porcellanato, pasta bianca, superficie smaltata, cartone da 2,04 m<sup>2</sup>

PAVIMENTO	Al cartone	al m <sup>2</sup>	8 BATTISCOPIA	Al cartone	al m <sup>2</sup>
Beige	48843	€ 20,20	€ 9,90	Beige	36269 € 15,13 € 4,20



Adatto per interno ed esterno

FORMATI

31x62 cm

BATTISCOPIA

8x33,3 cm

Al m<sup>2</sup>

990

PEI4 PASSAGGIO FREQUENTE

R10 ADERENZA BUONA


0,9 cm SPESSORE

FABBRICAZIONE ITALIANA

**ABSOLUTE**

Gres porcellanato, pasta bianca, superficie smaltata semilucida, cartone da 1,43 m<sup>2</sup>

PAVIMENTO	Al cartone	al m <sup>2</sup>	8 BATTISCOPIA	Al cartone	al m <sup>2</sup>
Antracite	33035	€ 14,16	€ 9,90	Antracite	33994 € 7,19 € 2,70
Beige	33036	€ 14,16	€ 9,90		



FORMATI

31x61,8 cm

Al m<sup>2</sup>

990

PEI5 PASSAGGIO INTENSIVO

R9 ADERENZA NORMALE

0,85 cm SPESSORE

FABBRICAZIONE ITALIANA

**DENVER**

Gres porcellanato, pasta bianca, superficie opaca, cartone da 1,55 m<sup>2</sup>

PAVIMENTO	Al cartone	al m <sup>2</sup>
Beige	61507	€ 15,35 € 9,90



FORMATI

30,8x61,5 cm

Al m<sup>2</sup>

990

PEI4 PASSAGGIO FREQUENTE

R9 ADERENZA NORMALE

0,8 cm SPESSORE

FABBRICAZIONE ITALIANA

**DISCOVER**

Gres porcellanato, pasta bianca, superficie opaca, cartone da 1,39 m<sup>2</sup>

PAVIMENTO	Al cartone	al m <sup>2</sup>
White	60145	€ 13,76 € 9,90



FORMATI

30x30 cm

Al m<sup>2</sup>

990

PEI4 PASSAGGIO FREQUENTE

R9 ADERENZA NORMALE

0,85 cm SPESSORE

FABBRICAZIONE ITALIANA

**ITACA**

Gres porcellanato, pasta bianca, superficie liscia matt, cartone da 1,23 m<sup>2</sup>

PAVIMENTO	Al cartone	al m <sup>2</sup>
Matt	39692	€ 12,18 € 9,90



**FORMATI**

30x60 cm

Al m<sup>2</sup> **990**

PEI4 PASSAGGIO FREQUENTE  
R9 ADERENZA NORMALE  
0,8 cm SPESSORE  
FABBRICAZIONE ITALIANA

**BONNIEUX**  
Gres porcellanato, pasta bianca, superficie strutturata, cartone da 1,44 m<sup>2</sup>

		Al cartone	al m <sup>2</sup>
Beige	44525	€ 14,26	€ 9,90
Pierre	44527	€ 14,26	€ 9,90

**Rettificato**

**FORMATI**

30x30 cm

Al m<sup>2</sup> **990**

PEI4 PASSAGGIO FREQUENTE  
R9 ADERENZA NORMALE  
1 cm SPESSORE

**NAVONA**  
Gres porcellanato, pasta bianca, superficie tipo marmo opaco, cartone da 1,23 m<sup>2</sup>

		Al cartone	al m <sup>2</sup>
Matt	50206	€ 12,18	€ 9,90

**FORMATI**

45x45 cm  
BATTISCOPA  
8x33 cm

Al m<sup>2</sup> **990**

PEI4 PASSAGGIO FREQUENTE  
R9 ADERENZA NORMALE  
0,85 cm SPESSORE  
FABBRICAZIONE ITALIANA

**ELLENICA**  
Gres porcellanato, pasta bianca, superficie semilucida effetto bagnato, cartone da 1,42 m<sup>2</sup>

PAVIMENTO	Al cartone	al m <sup>2</sup>	8 BATTISCOPA	Al cartone	al m
Beige	27012	€ 14,06	€ 9,90	52910	€ 8,31 € 3,15
Grigio	27013	€ 14,06	€ 9,90	52901	€ 8,31 € 3,15

**FORMATI**

45,5x45,5 cm  
BATTISCOPA  
8x45 cm

Al m<sup>2</sup> **1090**

PEI5 PASSAGGIO INTENSIVO  
R10 ADERENZA BUONA  
0,9 cm SPESSORE  
FABBRICAZIONE ITALIANA

**ABBAZIE POMPOSA**  
Gres porcellanato, pasta bianca, superficie strutturata, cartone da 1,25 m<sup>2</sup>

PAVIMENTO	Al cartone	al m <sup>2</sup>	8 BATTISCOPA	Al cartone	al m
Arancio	24742	€ 13,63	€ 10,90	27988	€ 15,13 € 4,20

**FORMATI**

50x50 cm  
BATTISCOPA  
8x45 cm

Al m<sup>2</sup> **1090**

PEI5 PASSAGGIO INTENSIVO  
R9 ADERENZA NORMALE  
1 cm SPESSORE  
FABBRICAZIONE ITALIANA

**PAVIMENTO**  
Gres porcellanato, pasta bianca, superficie levigata, cartone da 1,75 m<sup>2</sup>

PAVIMENTO	Al cartone	al m <sup>2</sup>	8 BATTISCOPA	Al cartone	al m
Silvia beige	19541	€ 19,07	€ 10,90	31933	€ 9,90 € 2,75
Canova beige	19540	€ 19,08	€ 10,90		

**FORMATI**

33x33 cm  
BATTISCOPA  
8x33,3 cm

Al m<sup>2</sup> **1150**

PEI4 PASSAGGIO FREQUENTE  
R9 ADERENZA NORMALE  
0,8 cm SPESSORE  
FABBRICAZIONE ITALIANA

**RIFLESSI**  
Gres porcellanato, pasta bianca, superficie marmorizzata, cartone da 1,50 m<sup>2</sup>

PAVIMENTO	Al cartone	al m <sup>2</sup>	8 BATTISCOPA	Al cartone	al m
Rosa	22220	€ 17,25	€ 11,50	27976	€ 7,19 € 2,70

**FORMATI**

30x30 cm

Al m<sup>2</sup> **1190**

PEI4 PASSAGGIO FREQUENTE  
R9 ADERENZA NORMALE  
0,85 cm SPESSORE  
FABBRICAZIONE ITALIANA

**SUNSET**  
Gres porcellanato, pasta rossa, superficie opaca, cartone da 1,35 m<sup>2</sup>

		Al cartone	al m <sup>2</sup>
Gold	60143	€ 16,07	€ 11,90
Beige	60142	€ 16,07	€ 11,90
White	60141	€ 16,07	€ 11,90

**FORMATI**

31x62 cm  
BATTISCOPA  
7,5x60 cm

Al m<sup>2</sup> **1190**

PEI5 PASSAGGIO INTENSIVO  
R9 ADERENZA NORMALE  
0,8 cm SPESSORE  
FABBRICAZIONE ITALIANA

**RIFLESSI**  
Gres porcellanato, pasta bianca, superficie semilucida, cartone da 1,55 m<sup>2</sup>

PAVIMENTO	Al cartone	al m <sup>2</sup>	10 BATTISCOPA	Al cartone	al m
Ghiaccio	55549	€ 18,45	€ 11,90	43277	€ 28,90 € 4,82
Nero	55562	€ 18,45	€ 11,90	44464	€ 28,90 € 4,82
Beige	55550	€ 18,45	€ 11,90		



**FORMATI**

45x45 cm

Al m<sup>2</sup> **11,90** €

PEI4 PASSAGGIO FREQUENTE

R10 ADERENZA BUONA

0,85 cm SPESSORE

FABBRICAZIONE ITALIANA

**STONEWORKS**  
Gres porcellanato, pasta bianca, superficie smaltata opaca, cartone da 1,42 m<sup>2</sup>

		Al cartone	al m <sup>2</sup>
<b>Taupe</b>	50877	€ 16,87	€ 11,90
<b>Titanio</b>	50876	€ 16,87	€ 11,90

**FORMATI**

30x60 cm

BATTISCOPIA

7x60 cm

Al m<sup>2</sup> **13,90** €

PEI4 PASSAGGIO FREQUENTE

R9 ADERENZA NORMALE

1 cm SPESSORE

FABBRICAZIONE ITALIANA

**CLAYS**  
Gres porcellanato, pasta bianca, superficie opaca, cartone da 1,10 m<sup>2</sup>

		Al cartone	al m <sup>2</sup>	<b>10 BATTISCOPIA</b>	Al cartone	al m <sup>2</sup>
<b>Rassoul</b>	56993	€ 15,29	€ 13,90	<b>Rassoul</b>	60416	€ 42,00 € 7,00
<b>Luvos</b>	56992	€ 15,29	€ 13,90	<b>Luvos</b>	60417	€ 42,00 € 7,00

**FORMATI**

30x60 cm

BATTISCOPIA

7x60 cm

Al m<sup>2</sup> **13,90** €

PEI4 PASSAGGIO FREQUENTE

R9 ADERENZA NORMALE

1 cm SPESSORE

FABBRICAZIONE ITALIANA

**CLAYS**  
Gres porcellanato, pasta bianca, superficie opaca, cartone da 1,10 m<sup>2</sup>

		Al cartone	al m <sup>2</sup>	<b>10 BATTISCOPIA</b>	Al cartone	al m <sup>2</sup>
<b>Kaolyn</b>	60413	€ 15,29	€ 13,90	<b>Kaolyn</b>	60414	€ 42,00 € 7,00

**FORMATI**

30x60 cm

BATTISCOPIA

8x33,3 cm

Al m<sup>2</sup> **14,90** €

PEI3 PASSAGGIO MODERATO

R9 ADERENZA NORMALE

0,9 cm SPESSORE

FABBRICAZIONE ITALIANA

**BOS**  
Gres porcellanato, pasta bianca, superficie cerata smaltata, cartone da 1,44 m<sup>2</sup>

		Al cartone	al m <sup>2</sup>	<b>8 BATTISCOPIA</b>	Al cartone	al m <sup>2</sup>
<b>Grigio</b>	23168	€ 21,46	€ 14,90	<b>Grigio</b>	27952	€ 7,19 € 2,70

**FORMATI**

30x60 cm

BATTISCOPIA

8x33,3 cm

Al m<sup>2</sup> **14,90** €

PEI4 PASSAGGIO FREQUENTE

R9 ADERENZA NORMALE

0,85 cm SPESSORE

FABBRICAZIONE ITALIANA

**QUARZITE**  
Gres porcellanato, pasta neutra, superficie strutturata smaltata, cartone da 1,44 m<sup>2</sup>

		Al cartone	al m <sup>2</sup>	<b>8 BATTISCOPIA</b>	Al cartone	al m <sup>2</sup>
<b>Avorio</b>	23167	€ 21,46	€ 14,90	<b>Avorio</b>	27955	€ 8,31 € 3,12

Rettificato

**FORMATI**

60,5x60,5 cm

Al m<sup>2</sup> **18,90** €

PEI4 PASSAGGIO FREQUENTE

R9 ADERENZA NORMALE

1 cm SPESSORE

FABBRICAZIONE ITALIANA

**BARCELLONA**  
Gres porcellanato, pasta bianca, superficie lappata metallizzata, cartone da 1,10 m<sup>2</sup>

		Al cartone	al m <sup>2</sup>
<b>Rame</b>	57765	€ 20,79	€ 18,90
<b>Berlino ferro</b>	57766	€ 20,79	€ 18,90

Rettificato

**FORMATI**

30x60 cm

Al m<sup>2</sup> **18,90** €

PEI4 PASSAGGIO FREQUENTE

1 cm SPESSORE

FABBRICAZIONE ITALIANA

**MARMI**  
Gres porcellanato, pasta bianca, superficie lappata lucida, cartone da 0,90 m<sup>2</sup>

		Al cartone	al m <sup>2</sup>
<b>Beige</b>	60975	€ 17,01	€ 18,90
<b>Grigio</b>	60976	€ 17,01	€ 18,90

Rettificato

**FORMATI**

30x60 cm

BATTISCOPIA

7,5x60,5 cm

Al m<sup>2</sup> **19,90** €

PEI4 PASSAGGIO FREQUENTE

R9 ADERENZA NORMALE

0,9 cm SPESSORE


FABBRICAZIONE ITALIANA

**BARCELLONA**  
Gres porcellanato, pasta bianca, superficie semilucida metallizzata, cartone da 1,08 m<sup>2</sup>

		Al cartone	al m <sup>2</sup>	<b>12 BATTISCOPIA</b>	Al cartone	al m <sup>2</sup>
<b>Rame</b>	57763	€ 21,49	€ 19,90	<b>Rame</b>	57768	€ 49,90 € 6,87
<b>Berlino, ferro</b>	57764	€ 21,49	€ 19,90	<b>Berlino, ferro</b>	57767	€ 49,90 € 6,87







**FORMATI**


31x31 cm  
BATTISCOPA  
8x33,3 cm

Al m<sup>2</sup> € **540**

PEI5 PASSAGGIO INTENSIVO R10 ADERENZA BUONA 0,7 cm SPESSORE FABBRICAZIONE ITALIANA

**SELCIATI**  
Gres porcellanato, pasta bianca, superficie smaltata, cartone da 1,90 m<sup>2</sup>

PAVIMENTO	Al cartone	al m <sup>2</sup>	8 BATTISCOPA	Al cartone	al m
Beige 30623	€ 10,26	€ 5,40	Beige 32068	€ 8,31	€ 3,12
Cotto 30624	€ 10,26	€ 5,40	Cotto 32067	€ 8,31	€ 3,12



**FORMATI**

31x31 cm  
BATTISCOPA  
8x33,3 cm

Al m<sup>2</sup> € **580**

PEI5 PASSAGGIO INTENSIVO R10 ADERENZA BUONA 0,7 cm SPESSORE FABBRICAZIONE ITALIANA

**RIVER**  
Gres porcellanato, pasta bianca, superficie smaltata, cartone da 1,90 m<sup>2</sup>

PAVIMENTO	Al cartone	al m <sup>2</sup>	8 BATTISCOPA	Al cartone	al m
Ocra 30622	€ 11,02	€ 5,80	Ocra 32066	€ 8,31	€ 3,12



**FORMATI**

31x31 cm  
BATTISCOPA  
8x33,3 cm

Al m<sup>2</sup> € **590**

PEI5 PASSAGGIO INTENSIVO R10 ADERENZA BUONA 0,7 cm SPESSORE FABBRICAZIONE ITALIANA

**MATTONE**  
Gres porcellanato, pasta bianca, superficie smaltata, cartone da 1,90 m<sup>2</sup>

PAVIMENTO	Al cartone	al m <sup>2</sup>	8 BATTISCOPA	Al cartone	al m
Rosso 30632	€ 11,21	€ 5,90	Rosso 32071	€ 8,31	€ 3,12



**FORMATI**

31x31 cm  
BATTISCOPA  
8x33,3 cm

Al m<sup>2</sup> € **590**

PEI5 PASSAGGIO INTENSIVO R10 ADERENZA BUONA 0,7 cm SPESSORE FABBRICAZIONE ITALIANA

**BORGIO**  
Gres porcellanato, pasta bianca, superficie smaltata, cartone da 1,90 m<sup>2</sup>

PAVIMENTO	Al cartone	al m <sup>2</sup>	8 BATTISCOPA	Al cartone	al m
Rosso 33025	€ 11,21	€ 5,90	Rosso 33999	€ 7,19	€ 2,70
Beige 33026	€ 11,21	€ 5,90	Beige 33998	€ 7,19	€ 2,70



**FORMATI**

31x31 cm  
BATTISCOPA  
8x33,3 cm

Al m<sup>2</sup> € **590**

PEI5 PASSAGGIO INTENSIVO R10 ADERENZA BUONA 0,7 cm SPESSORE FABBRICAZIONE ITALIANA

**TEXT**  
Gres porcellanato, pasta bianca, superficie smaltata, cartone da 1,90 m<sup>2</sup>

PAVIMENTO	Al cartone	al m <sup>2</sup>	8 BATTISCOPA	Al cartone	al m
Rosso 33668	€ 11,21	€ 5,90	Rosso 34003	€ 7,19	€ 2,70



**FORMATI**

31x31 cm  
BATTISCOPA  
8x33,3 cm

Al m<sup>2</sup> € **620**

PEI5 PASSAGGIO INTENSIVO R10 ADERENZA BUONA 0,7 cm SPESSORE FABBRICAZIONE ITALIANA

**STAR**  
Gres porcellanato, pasta bianca, superficie smaltata, cartone da 1,90 m<sup>2</sup>

PAVIMENTO	Al cartone	al m <sup>2</sup>	8 BATTISCOPA	Al cartone	al m
Grigio 30641	€ 11,78	€ 6,20	Grigio 32074	€ 8,31	€ 3,12
Rosso 30640	€ 11,78	€ 6,20	Rosso 32073	€ 8,31	€ 3,12



**FORMATI**

31x31 cm

Al m<sup>2</sup> € **640**

PEI5 PASSAGGIO INTENSIVO R10 ADERENZA BUONA 0,8 cm SPESSORE FABBRICAZIONE ITALIANA

**GALET**  
Gres porcellanato, pasta bianca, superficie smaltata a rilievo, cartone da 1,80 m<sup>2</sup>

PAVIMENTO	Al cartone	al m <sup>2</sup>
Grigio 37081	€ 11,50	€ 6,40



**FORMATI**

7,5x15 cm

Al m<sup>2</sup> € **650**


PEI5 PASSAGGIO INTENSIVO R9 ADERENZA NORMALE 0,8 cm SPESSORE FABBRICAZIONE ITALIANA

**LISCIO**  
Gres porcellanato, pasta rossa, superficie liscia, cartone da 1,00 m<sup>2</sup>

PAVIMENTO	Al cartone	al m <sup>2</sup>
Rosso 23450	€ 6,50	€ 6,50







**FORMATI**

31x31 cm  
BATTISCOPIA  
8x33,3 cm

Al m<sup>2</sup> € **6,90**

PEI5 PASSAGGIO INTENSIVO  
R10 ADERENZA BUONA  
0,75 cm SPESSORE  
FABBRICAZIONE ITALIANA

**GARDEN**  
Gres porcellanato, pasta bianca, superficie smaltata a rilievo, cartone da 1,95 m<sup>2</sup>

PAVIMENTO	Al cartone	al m <sup>2</sup>	8 BATTISCOPIA	Al cartone	al m
Cotto/beige 33034	€ 13,46	€ 6,90	Cotto/beige 33996	€ 7,19	€ 2,70



**FORMATI**

31x61,8 cm

Al m<sup>2</sup> € **8,90**

PEI5 PASSAGGIO INTENSIVO  
R9 ADERENZA NORMALE  
0,85 cm SPESSORE  
FABBRICAZIONE ITALIANA

**AIA**  
Gres porcellanato, pasta bianca, superficie opaca tipo ciotolo, cartone da 1,32 m<sup>2</sup>

	Al cartone	al m <sup>2</sup>
Ocra 50282	€ 11,75	€ 8,90
Grigio 50281	€ 11,75	€ 8,90



**FORMATI**


15x15 cm

Al m<sup>2</sup> € **9,90**

PEI5 PASSAGGIO INTENSIVO  
R10 ADERENZA BUONA  
0,85 cm SPESSORE  
FABBRICAZIONE ITALIANA

**QUARZO**  
Gres porcellanato, pasta bianca, superficie effetto pietra, cartone da 0,81 m<sup>2</sup>

	Al cartone	al m <sup>2</sup>
Grigio 53788	€ 8,02	€ 9,90
Beige 53789	€ 8,02	€ 9,90



**FORMATI**

33x50 cm  
BATTISCOPIA  
8x45 cm

Al m<sup>2</sup> € **9,90**

PEI5 PASSAGGIO INTENSIVO  
R12 ADERENZA OTTIMA  
0,9 cm SPESSORE  
FABBRICAZIONE ITALIANA

TEMPRA

**NEW YORK**  
Gres porcellanato, pasta bianca, superficie strutturata, cartone da 1,32 m<sup>2</sup>

PAVIMENTO	Al cartone	al m <sup>2</sup>	8 BATTISCOPIA	Al cartone	al m
Beige 30651	€ 13,07	€ 9,90	Beige 32097	€ 15,13	€ 4,20



**FORMATI**

13x26 cm  
BATTISCOPIA  
8x33,3 cm

Al m<sup>2</sup> € **9,90**

MOHS 7 DURO  
R10 ADERENZA BUONA  
1 cm SPESSORE  
FABBRICAZIONE ITALIANA

TEMPRA

**ROSSENA**  
Klinker, pasta rossa, superficie liscia, cartone da 1,11 m<sup>2</sup>

PAVIMENTO	Al cartone	al m <sup>2</sup>	8 BATTISCOPIA	Al cartone	al m
Ocra 27001	€ 10,99	€ 9,90	Ocra 46036	€ 8,31	€ 3,12



**FORMATI**

33x50 cm  
BATTISCOPIA  
8x45 cm

Al m<sup>2</sup> € **9,90**

PEI5 PASSAGGIO INTENSIVO  
R11 ADERENZA OTTIMA  
0,9 cm SPESSORE  
FABBRICAZIONE ITALIANA

TEMPRA

**ABBAZIE GRIP**  
Gres porcellanato, pasta bianca, superficie strutturata, cartone da 1,32 m<sup>2</sup>

PAVIMENTO	Al cartone	al m <sup>2</sup>	8 BATTISCOPIA	Al cartone	al m
Rosato 30652	€ 13,07	€ 9,90	Rosato 32098	€ 15,13	€ 4,20
Terracotta 30650	€ 13,07	€ 9,90			



**FORMATI**

30x30 cm

Al m<sup>2</sup> € **10,90**

PEI4 PASSAGGIO FREQUENTE  
R10 ADERENZA BUONA  
0,9 cm SPESSORE  
FABBRICAZIONE ITALIANA

EX

**ANTICHI AMORI**  
Gres porcellanato, pasta bianca, superficie liscia opaca, cartone da 1,26 m<sup>2</sup>

	Al cartone	al m <sup>2</sup>
Rosenna 60312	€ 13,73	€ 10,90
Canossa 60313	€ 13,73	€ 10,90



**FORMATI**

15x15 cm

Al m<sup>2</sup> € **10,90**

PEI4 PASSAGGIO FREQUENTE  
R11 ADERENZA OTTIMA  
0,85 cm SPESSORE  
FABBRICAZIONE ITALIANA

**STONE**  
Gres porcellanato, pasta bianca, superficie opaca, cartone da 1,00 m<sup>2</sup>

	Al cartone	al m <sup>2</sup>
Rosso 53944	€ 10,90	€ 10,90





Adatto per interno ed esterno

FORMATI

45x45 cm  
BATTISCOPA  
8x45 cm

Al m<sup>2</sup> **10,90**

PEI5 PASSAGGIO INTENSIVO  
R11 ADERENZA OTTIMA  
0,85 cm SPESSORE  
FABBRICAZIONE ITALIANA

**AGRESTIS**  
Gres porcellanato, pasta bianca, superficie strutturata, cartone da 1,70 m<sup>2</sup>

PAVIMENTO	Al cartone	al m <sup>2</sup>	8 BATTISCOPA	Al cartone	al m <sup>2</sup>
Beige mix	37202	€ 18,53	€ 10,90	32104	€ 15,13 € 4,20

FORMATI

15,2x15,2 cm

Al m<sup>2</sup> **10,90**

PEI5 PASSAGGIO INTENSIVO  
R10 ADERENZA BUONA  
0,85 cm SPESSORE  
FABBRICAZIONE ITALIANA

**PORFIDO**  
Gres porcellanato, pasta bianca, superficie smaltata, cartone da 0,81 m<sup>2</sup>

	Al cartone	al m <sup>2</sup>
Perla	27541	€ 8,83 € 10,90
Grigio	27540	€ 8,83 € 10,90

FORMATI

35,8x35,8 cm  
BATTISCOPA  
8x33,3 cm

Al m<sup>2</sup> **10,90**

PEI4 PASSAGGIO FREQUENTE  
R10 ADERENZA BUONA  
0,78 cm SPESSORE  
EK

**FITCH**  
Gres porcellanato, pasta bianca, superficie strutturata, cartone da 1,53 m<sup>2</sup>

PAVIMENTO	Al cartone	al m <sup>2</sup>	8 BATTISCOPA	Al cartone	al m <sup>2</sup>
Fawn	57902	€ 16,68	€ 10,90	52897	€ 8,31 € 3,12
Cloud	57904	€ 16,68	€ 10,90	52896	€ 8,31 € 3,12

FORMATI

25x25 cm

Al m<sup>2</sup> **11,85**

MOHS 5 SENDURO  
R12 ADERENZA OTTIMA  
1 cm SPESSORE  
FABBRICAZIONE ITALIANA

**TERRE MATILDICHE**  
Cotto, pasta rossa, superficie rustica, cartone da 1,13 m<sup>2</sup>

	Al cartone	al m <sup>2</sup>
Rosso	23333	€ 13,39 € 11,85

FORMATI

34x34 cm

Al m<sup>2</sup> **12,90**

PEI5 PASSAGGIO INTENSIVO  
R11 ADERENZA OTTIMA  
0,9 cm SPESSORE  
FABBRICAZIONE ITALIANA

**PIANA**  
Gres porcellanato, pasta bianca, superficie smaltata opaca, cartone da 1,27 m<sup>2</sup>

	Al cartone	al m <sup>2</sup>
Grigia	47817	€ 16,38 € 12,90
Bruna	47852	€ 16,38 € 12,90

FORMATI

30x60 cm

Al m<sup>2</sup> **13,90**

PEI5 PASSAGGIO INTENSIVO  
R9 ADERENZA NORMALE  
0,9 cm SPESSORE  
FABBRICAZIONE ITALIANA

**EVOLUTION**  
Gres porcellanato, pasta bianca, superficie opaca, cartone da 1,44 m<sup>2</sup>

	Al cartone	al m <sup>2</sup>
White	56998	€ 20,02 € 13,90
Beige	56960	€ 20,02 € 13,90

FORMATI

17x34 cm  
BATTISCOPA  
8x34 cm

Al m<sup>2</sup> **14,90**

PEI5 PASSAGGIO INTENSIVO  
R11 ADERENZA OTTIMA  
0,85 cm SPESSORE  
FABBRICAZIONE ITALIANA

**PIERRE**  
Gres porcellanato, pasta bianca, superficie smaltata, cartone da 1,35 m<sup>2</sup>

PAVIMENTO	Al cartone	al m <sup>2</sup>	10 BATTISCOPA	Al cartone	al m <sup>2</sup>
Grigio	37065	€ 20,12	€ 14,90	37068	€ 10,90 € 3,20
Giallo	37066	€ 20,12	€ 14,90	37069	€ 10,90 € 3,20

Adatta per interno ed esterno

FORMATI

17x34 cm

Al m<sup>2</sup> **15,90**

PEI5 PASSAGGIO INTENSIVO  
R10 ADERENZA BUONA  
0,9 cm SPESSORE  
FABBRICAZIONE ITALIANA

**TAVELLA ANTICO CASALE**  
Gres porcellanato, impasto colorato, superficie ruvida opaca, cartone da 1,35 m<sup>2</sup>

	Al cartone	al m <sup>2</sup>
Ocra	50301	€ 21,47 € 15,90
Mattone	50302	€ 21,47 € 15,90
Rosato	50303	€ 21,47 € 15,90



## SERIE SANITARI

### SERIE SMILE TRIS



Composizione

**89,90** €

#### LAVABO

Ceramica, 63 cm, bianco

56556

€ 23,50

#### BIDET MONOFORO

Ceramica, bianco

56554

€ 25,90

#### VASO

Ceramica, bianco, scarico a pavimento

56553

€ 25,90

#### COLONNA

Ceramica, bianco

56558

€ 14,60

### SERIE POLO ROCA



Composizione

**130,30** €

#### LAVABO

Ceramica, 63 cm, bianco Europa

08683

#### BIDET

Ceramica, bianco Europa

08686

€ 35,60

#### VASO

Ceramica, bianco Europa, scarico a pavimento, (sedile WC escluso)

08685

€ 39,90

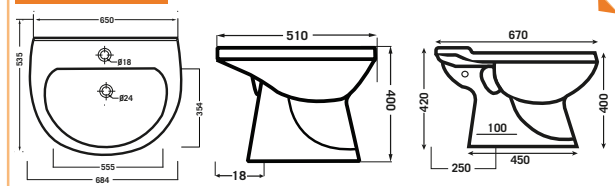
#### COLONNA

Ceramica, bianco Europa

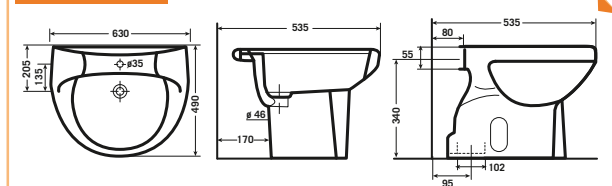
08684

€ 20,90

#### SCHEDA DI POSA



#### SCHEDA DI POSA



56

BRICOMAN

### SERIE QUARZO - DOLOMITE



Composizione

**140,90** €

#### LAVABO

Ceramica, 65 cm, bianco Europa

40765

€ 34,60

#### BIDET MONOFORO

Ceramica, bianco Europa

40767

€ 45,15

#### VASO

Ceramica, bianco Europa, scarico a pavimento, (sedile WC escluso)

40768

€ 45,15

#### COLONNA

Ceramica, bianco Europa

40766

€ 16,00

Disponibile vaso scarico a parete

50506

€ 44,60

### SERIE SELNOVA 3 POZZI GINORI



Composizione

**202,80** €

#### LAVABO

Ceramica, 65 cm, bianco Europa

08687

#### BIDET MONOFORO

Ceramica, bianco Europa

08691

€ 57,65

#### VASO

Ceramica, bianco Europa, scarico a pavimento

08689

€ 57,65

#### COLONNA

Ceramica, bianco Europa

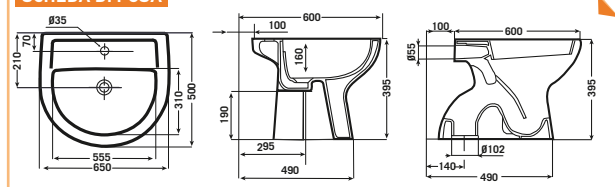
08688

Disponibile vaso scarico a parete

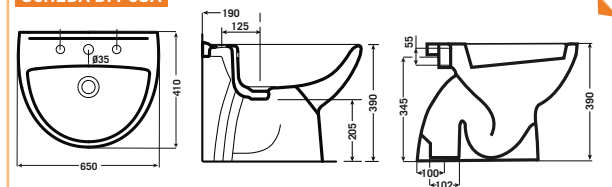
08690

€ 58,90

#### SCHEDA DI POSA



#### SCHEDA DI POSA



## SERIE SANITARI

### SERIE GIOVE

Azzurro



Composizione

**198,45** €

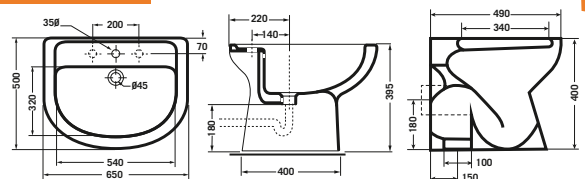
**LAVABO**  
Ceramica, 65 cm, bianco Europa  
05569 € 45,15

**BIDET**  
Ceramica, bianco Europa  
05571 € 57,65

**COLONNA**  
Ceramica, bianco Europa  
05570 € 38,00

**VASO**  
Ceramica, bianco Europa,  
scarico a pavimento  
05572 € 57,65

#### SCHEDA DI POSA



### SERIE LIOS

Azzurro



Composizione

**252,00** €

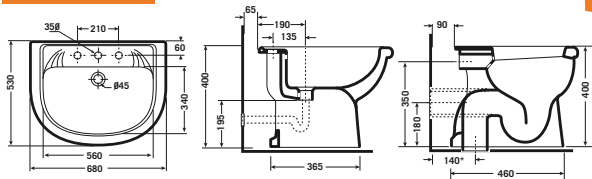
**LAVABO**  
Ceramica, 65 cm, bianco Europa  
31432 € 60,00

**BIDET MONOFORO**  
Ceramica, bianco Europa  
31435 € 78,00

**COLONNA**  
Ceramica, bianco Europa  
31433 € 36,00

**VASO**  
Ceramica, bianco Europa, scarico  
a pavimento, (sedile WC escluso)  
31434 € 78,00

#### SCHEDA DI POSA



### SERIE CINQUE - filo muro

AXA



Composizione

**280,80** €

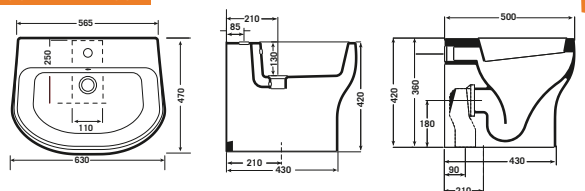
**LAVABO**  
Ceramica, 60 cm, bianco Europa  
46826 € 68,00

**BIDET**  
Ceramica, bianco Europa  
46831 € 89,90

**COLONNA**  
Ceramica, bianco Europa  
46827 € 33,00

**VASO**  
Ceramica, bianco Europa, scarico  
a pavimento, (sedile WC escluso)  
46830 € 89,90

#### SCHEDA DI POSA



### SERIE ONE - filo muro

AXA



Composizione

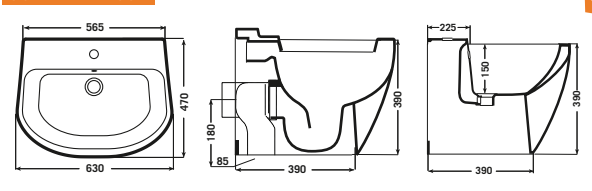
**364,00** €

**LAVABO**  
Ceramica, 65 cm, bianco Europa  
49132 € 96,00

**BIDET**  
Ceramica, bianco Europa  
46824 € 134,00

**VASO**  
Ceramica, bianco Europa, scarico  
a parete o a pavimento,  
(sedile WC escluso)  
46823 € 134,00

#### SCHEDA DI POSA







21,85

**LAVAMANI MONOFORO TOR-S**  
Ceramica, L35xP22 cm,  
bianco Europa, con troppopieno  
33182

22,65

**LAVAMANI MONOFORO TOR-M**  
Ceramica, L40xP34 cm,  
bianco Europa, con troppopieno  
21680

33,10

**LAVAMANI ANGOLARE NEX**  
Ceramica, L50xP54 cm,  
bianco Europa, con troppopieno  
39820

36,90



Azzurra

**LAVAMANI ANGOLARE**  
Ceramica, L35,5xP35,5 cm,  
bianco Europa, con troppopieno  
05600



49,00

Azzurra

**LAVABO MONOFORO**  
Ceramica, L50xP40 cm,  
bianco Europa, con troppopieno  
05599

59,00



**LAVABO SEMINCASSO KATY**  
Ceramica, L66xP49 cm, bianco Europa,  
con troppopieno  
29046

29,00

**LAVABO DA INCASSO ATHENA**  
Ceramica, L56xP46,5 cm, bianco,  
con troppopieno  
42862

85,00



Azzurra

**LAVABO SOPRAPIANO JOLLYMAX**  
Ceramica, L62xP52 cm, bianco Europa  
05594



29,00

**LAVABO D'APPOGGIO KAPPA**  
Ceramica, L52xP45 cm, bianco Europa,  
con troppopieno  
39822

39,00

**LAVABO D'APPOGGIO ROY**  
Ceramica, L46xP46 cm,  
con troppopieno  
57707

39,90

**LAVABO D'APPOGGIO CIRCE**  
Ceramica, bianco, con troppopieno  
L46xP46 cm 57703 € 39,90  
L46,5xP46,5 cm 57704 € 39,90

48,00

**LAVABO D'APPOGGIO CLIFF**  
Ceramica, L41xP35 cm, bianco Europa  
33205

L60xP47,5 cm  
49,00

**LAVABO D'APPOGGIO CASUAL**  
Ceramica, bianco Europa  
L60xP47,5 cm 21691 € 49,00  
L80xP47,5 cm 21692 € 59,00

L58,5xP39 cm  
59,90

**LAVABO D'APPOGGIO NAUSICAA**  
Ceramica, bianco  
L58,5xP39 cm 57705 € 59,90  
L64,5xP45,5 cm 57706 € 64,90



64,90

**LAVABO D'APPOGGIO KRISTIN**  
Ceramica, L65xP50 cm, bianco Europa  
39821

175,00

**LAVABO D'APPOGGIO MIX**  
Destra, bianco, L66xP33 cm  
55819

126,00

**LAVABO A CANALE**  
Ceramica, L90xP45 cm, bianco Europa,  
smaltato su quattro lati  
39823



# PIATTI DOCCIA

## CERAMICA




**13400** €  
FABBRICAZIONE ITALIANA  
1<sup>a</sup> SCELTA

**PIATTO DOCCIA STELLA**  
L100xP80xH10 cm, bianco Europa, piletta Ø60 mm (venduta separatamente)  
16788



L70xP70 cm  
**3975** €  
1<sup>a</sup> SCELTA

**PIATTO DOCCIA ONDA**  
Bianco, H8,5 cm, piletta Ø60 mm (venduta separatamente)  
L70xP70 cm 30852 € 39,75  
L76xP76 cm 30853 € 47,25



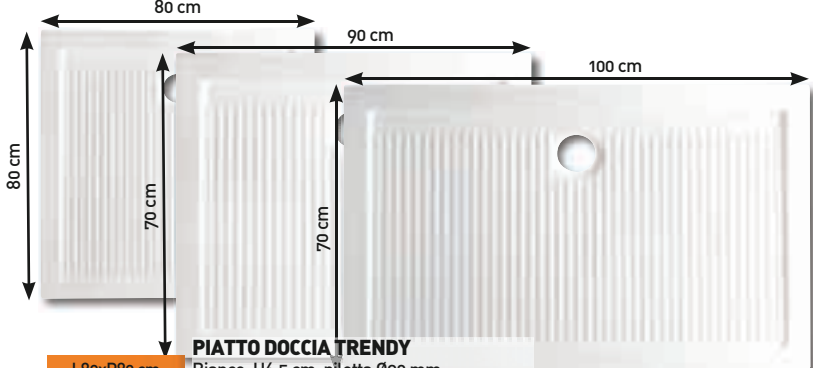
1<sup>a</sup> SCELTA  
L90xP90 cm  
**7875** €

**PIATTO DOCCIA ONDA**  
Bianco, piletta Ø60 mm (venduta separatamente)  
L80xP80xH9,5 cm 30854 € 54,60  
L72xP90xH9,5 cm 30856 € 53,90  
L90xP90xH9,5 cm 30855 € 78,75  
L100xP70xH11 cm 30857 € 88,40



L80xP80 cm  
**6500** €  
1<sup>a</sup> SCELTA

**PIATTO DOCCIA SEMICIRCOLARE ONDA**  
Bianco, H9,5 cm, piletta Ø60 mm (venduta separatamente)  
L80xP80 cm 30860 € 65,00  
L90xP90 cm 30863 € 75,00

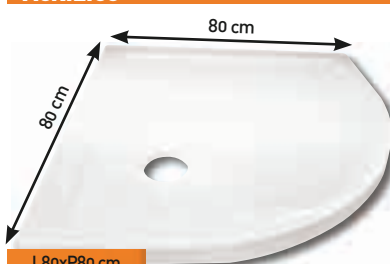


L80xP80 cm  
**9100** €

**PIATTO DOCCIA TRENDY**  
Bianco, H6,5 cm, piletta Ø90 mm (venduta separatamente)  
L80xP80 cm 05611 € 91,00  
L70xP90 cm 16787 € 116,00  
L70xP100 cm 05612 € 148,00

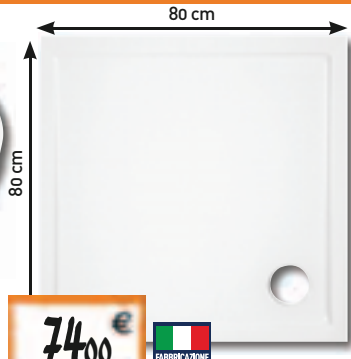
FABBRICAZIONE ITALIANA  
1<sup>a</sup> SCELTA

## ACRILICO



L80xP80 cm  
**7400** €

**PIATTO DOCCIA SEMICIRCOLARE LIMA**  
Bianco Europa, H5,5 cm, piletta Ø90 mm (venduta separatamente)  
L80xP80 cm 56676 € 74,00  
L90xP90 cm 56674 € 79,00



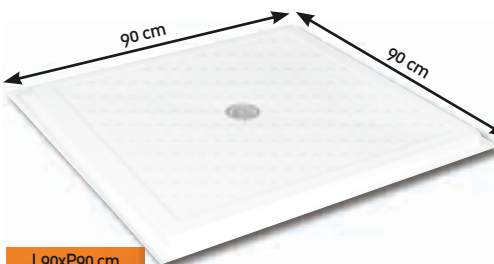
**7400** €  
FABBRICAZIONE ITALIANA

**PIATTO DOCCIA QUADRATO LIMA**  
Bianco Europa, L80xP80xH5,5 cm, piletta Ø90 mm (venduta separatamente)  
53635



L120xP80 cm  
**10900** €

**PIATTO DOCCIA RETTANGOLARE LIMA**  
Bianco Europa, H5,5 cm, piletta Ø90 mm (venduta separatamente)  
L90xP70 cm 53636 € 84,00  
L100xP70 cm 53637 € 89,00  
L100xP80 cm 53638 € 95,00  
L120xP70 cm 57927 € 106,00  
L120xP80 cm 53639 € 109,00  
L140xP80 cm 53640 € 135,00  
L160xP80 cm 53641 € 179,00  
L170xP70 cm 53642 € 189,00



L90xP90 cm  
**13800** €

**PIATTO DOCCIA**  
Filo pavimento, H3,5 cm, piletta Ø90 mm  
L80xP80 cm 53146 € 128,00  
L90xP90 cm 53148 € 138,00



Tagliabile su misura  
L70xP90 cm  
**18900** €

**PIATTO DOCCIA EFFETTO PIETRA**  
Bianco Europa, resina termoindurente, H2,5 cm, piletta Ø90 mm (venduta separatamente)  
L70xP90 cm 61872 € 189,00  
L70xP100 cm 61874 € 219,00  
L70xP120 cm 61877 € 249,00  
L80xP120 cm 61878 € 269,00



Tagliabile su misura  
L70xP120 cm  
**24900** €

**PIATTO DOCCIA EFFETTO PIETRA**  
Ardesia, resina termoindurente, H2,5 cm, piletta Ø90 mm (venduta separatamente)  
L70xP90 cm 61879 € 189,00  
L70xP100 cm 61880 € 219,00  
L70xP120 cm 61881 € 249,00  
L80xP120 cm 61883 € 269,00

## IDROPITTURE

### TRASPIRANTI

 <p><b>14 lt</b> <b>11,90 €</b></p> <p><b>TEMPERA BIANCHISSIMA CIPR</b> Ideale per box e cantine, resa 6-8 m<sup>2</sup> con 1 lt, da diluire</p> <table border="0"> <tr><td>4 lt</td><td>04555</td><td>€ 6,85</td></tr> <tr><td>14 lt</td><td>04556</td><td>€ 11,90</td></tr> </table>	4 lt	04555	€ 6,85	14 lt	04556	€ 11,90	 <p><b>14 lt</b> <b>14,50 €</b></p> <p><b>IDROPITTURA EXTRA TRASPIRANTE CIPR</b> Bianco, ideale per bagni e cucine, resa 8-10 m<sup>2</sup> con 1 lt, da diluire</p> <table border="0"> <tr><td>4 lt</td><td>04557</td><td>€ 7,90</td></tr> <tr><td>14 lt</td><td>04558</td><td>€ 14,56</td></tr> </table>	4 lt	04557	€ 7,90	14 lt	04558	€ 14,56	 <p><b>14 lt</b> <b>23,00 €</b></p> <p><b>IDROPITTURA TRASPIRANTE CP</b> Bianco, ideale per bagni e cucine, resa 7-9 m<sup>2</sup> con 1 lt, da diluire</p> <table border="0"> <tr><td>5 lt</td><td>13477</td><td>€ 11,50</td></tr> <tr><td>14 lt</td><td>13478</td><td>€ 23,00</td></tr> </table>	5 lt	13477	€ 11,50	14 lt	13478	€ 23,00
4 lt	04555	€ 6,85																		
14 lt	04556	€ 11,90																		
4 lt	04557	€ 7,90																		
14 lt	04558	€ 14,56																		
5 lt	13477	€ 11,50																		
14 lt	13478	€ 23,00																		

 <p><b>14 lt</b> <b>39,00 €</b></p> <p><b>IDROPITTURA TRASPIRANTE</b> Bianco, ideale per bagni e cucine, resa 12 m<sup>2</sup> con 1 lt, da diluire</p> <table border="0"> <tr><td>4 lt</td><td>04561</td><td>€ 16,00</td></tr> <tr><td>14 lt</td><td>04562</td><td>€ 39,00</td></tr> </table>	4 lt	04561	€ 16,00	14 lt	04562	€ 39,00	 <p><b>14 lt</b> <b>38,50 €</b></p> <p><b>IDROPITTURA TRASPIRANTE HTR511 ROVERTECH</b> Bianco, per interno, resa 9-11 m<sup>2</sup> con 1 lt, da diluire</p> <table border="0"> <tr><td>5 lt</td><td>59674</td><td>€ 19,00</td></tr> <tr><td>14 lt</td><td>59679</td><td>€ 38,50</td></tr> </table>	5 lt	59674	€ 19,00	14 lt	59679	€ 38,50	 <p><b>14 lt</b> <b>48,00 €</b></p> <p><b>IDROPITTURA LAVABILE TRASPIRANTE HTL912 ROVERTECH</b> Bianca, ideale per interni, resa 8-12 m<sup>2</sup> con 1 lt, da diluire</p> <table border="0"> <tr><td>5 lt</td><td>59682</td><td>€ 24,00</td></tr> <tr><td>14 lt</td><td>59687</td><td>€ 48,00</td></tr> </table>	5 lt	59682	€ 24,00	14 lt	59687	€ 48,00
4 lt	04561	€ 16,00																		
14 lt	04562	€ 39,00																		
5 lt	59674	€ 19,00																		
14 lt	59679	€ 38,50																		
5 lt	59682	€ 24,00																		
14 lt	59687	€ 48,00																		

### LAVABILI

60

BRICOMAN

 <p><b>14 lt</b> <b>26,50 €</b></p> <p><b>IDROPITTURA SUPERLAVABILE CIPR</b> Bianco, ideale per soggiorni e camere, resa 10-12 m<sup>2</sup> con 1 lt, da diluire</p> <table border="0"> <tr><td>4 lt</td><td>04559</td><td>€ 11,40</td></tr> <tr><td>14 lt</td><td>04560</td><td>€ 26,50</td></tr> </table>	4 lt	04559	€ 11,40	14 lt	04560	€ 26,50	 <p><b>14 lt</b> <b>34,00 €</b></p> <p><b>IDROPITTURA LAVABILE CP</b> Bianco, ideale per soggiorni e camere, resa 10-12 m<sup>2</sup> con 1 lt, da diluire</p> <table border="0"> <tr><td>5 lt</td><td>13479</td><td>€ 16,00</td></tr> <tr><td>14 lt</td><td>13480</td><td>€ 34,00</td></tr> </table>	5 lt	13479	€ 16,00	14 lt	13480	€ 34,00	 <p>Certificata ipoallergenica</p> <p><b>10 lt</b> <b>49,00 €</b></p> <p><b>IDROPITTURA IPOALLERGENICA HIP813 ROVERTECH</b> Bianco, ideale per interno, resa 10-13 m<sup>2</sup> con 1 lt, da diluire</p> <table border="0"> <tr><td>5 lt</td><td>56766</td><td>€ 29,80</td></tr> <tr><td>10 lt</td><td>56768</td><td>€ 49,00</td></tr> </table>	5 lt	56766	€ 29,80	10 lt	56768	€ 49,00	 <p><b>14 lt</b> <b>49,00 €</b></p> <p><b>IDROPITTURA LAVABILE</b> Bianco, ideale per soggiorni e camere, resa 12 m<sup>2</sup> con 1 lt, da diluire</p> <table border="0"> <tr><td>4 lt</td><td>04563</td><td>€ 19,90</td></tr> <tr><td>14 lt</td><td>04565</td><td>€ 49,00</td></tr> </table>	4 lt	04563	€ 19,90	14 lt	04565	€ 49,00
4 lt	04559	€ 11,40																									
14 lt	04560	€ 26,50																									
5 lt	13479	€ 16,00																									
14 lt	13480	€ 34,00																									
5 lt	56766	€ 29,80																									
10 lt	56768	€ 49,00																									
4 lt	04563	€ 19,90																									
14 lt	04565	€ 49,00																									

 <p><b>14 lt</b> <b>64,00 €</b></p> <p><b>IDROPITTURA SUPERLAVABILE</b> Bianco, ideale per soggiorni e camere, resa 15 m<sup>2</sup> con 1 lt, da diluire</p> <table border="0"> <tr><td>4 lt</td><td>04567</td><td>€ 24,70</td></tr> <tr><td>14 lt</td><td>04568</td><td>€ 64,00</td></tr> </table>	4 lt	04567	€ 24,70	14 lt	04568	€ 64,00	 <p><b>14 lt</b> <b>62,50 €</b></p> <p><b>IDROPITTURA LAVABILE SUPERTRASPIRANTE HLV513 ROVERTECH</b> Bianca, ideale per interni, resa 9-13 m<sup>2</sup> con 1 lt, da diluire</p> <table border="0"> <tr><td>5 lt</td><td>59689</td><td>€ 28,50</td></tr> <tr><td>14 lt</td><td>59690</td><td>€ 62,50</td></tr> </table>	5 lt	59689	€ 28,50	14 lt	59690	€ 62,50	 <p><b>10 lt</b> <b>63,00 €</b></p> <p><b>IDROPITTURA EXTRA LAVABILE</b> Bianco, ideale per soggiorni e camere, resa 14 m<sup>2</sup> con 1 lt, da diluire</p> <table border="0"> <tr><td>2,5 lt</td><td>04569</td><td>€ 19,00</td></tr> <tr><td>10 lt</td><td>04570</td><td>€ 63,00</td></tr> </table>	2,5 lt	04569	€ 19,00	10 lt	04570	€ 63,00	 <p><b>14 lt</b> <b>77,50 €</b></p> <p><b>IDROPITTURA SUPERLAVABILE HSL514 ROVERTECH</b> Bianca, ideale per interni, resa 10-14 m<sup>2</sup> con 1 lt, da diluire</p> <table border="0"> <tr><td>5 lt</td><td>59692</td><td>€ 34,70</td></tr> <tr><td>14 lt</td><td>59693</td><td>€ 77,50</td></tr> </table>	5 lt	59692	€ 34,70	14 lt	59693	€ 77,50
4 lt	04567	€ 24,70																									
14 lt	04568	€ 64,00																									
5 lt	59689	€ 28,50																									
14 lt	59690	€ 62,50																									
2,5 lt	04569	€ 19,00																									
10 lt	04570	€ 63,00																									
5 lt	59692	€ 34,70																									
14 lt	59693	€ 77,50																									



## IDROPITTURE

SPECIALI PER ESTERNO

14 lt  
**3800** €



### RIVESTIMENTO AL QUARZO CP

Bianco, grana fine, resa 6-10 m<sup>2</sup> con 1 lt, da diluire

5 lt	13483	€ 19,00
14 lt	13484	€ 38,00

14 lt  
**6250** €



### RIVESTIMENTO AL QUARZO XQI507 ROVERTECH

Resa 5-7 m<sup>2</sup> con 1 lt, da diluire

5 lt	59694	€ 25,50
14 lt	59695	€ 62,50

**6800** €



### FONDO CONSOLIDANTE ACRIL- SILOSSANICO FXC006 ROVERTECH

Pronto all'uso, resa 5-6 m<sup>2</sup> con 1 lt, 15 lt 59697

**6900** €



### RIVESTIMENTO ACRIL- SILOSSANICO XSP1020 ROVERTECH

Rivestimento a spessore, resa 2 kg/m<sup>2</sup> per singola mano, 25 kg

Granulometria 1 mm	59699	€ 69,00
Granulometria 1,5 mm	59701	€ 69,00

**7900** €



### FONDO ISOLANTE PIGMENTATO FXI006 ROVERTECH

Resa 5-6 m<sup>2</sup> con 1 kg, da diluire, 20 kg 59698

**9800** €



### FONDO MASCHERANTE FXM004 ROVERTECH

Resa 3-4 m<sup>2</sup> con 1 lt, da diluire, 14 lt 59696

## SANIFICANTI

2,5 lt  
**2250** €



### IDROPITTURA IGIENIZZANTE

Bianco, per locali interni, traspirante, previene la formazione della muffa, resa 10-12 m<sup>2</sup> con 1 lt, da diluire

750 ml	04573	€ 11,50
2,5 lt	04574	€ 22,50

10 lt  
**2990** €



### IDROPITTURA TRASPIRANTE VIALAMUFFA CP

Bianco, per locali interni umidi, risanamento permanente delle pareti da muffe e batteri, resa 9-10 m<sup>2</sup> con 1 lt, da diluire

4 lt	05990	€ 15,80
10 lt	05991	€ 29,90

10 lt  
**7400** €



### IDROPITTURA TERMOISOLANTE ROVERTECH HTE804

Bianco, per interno, effetto barriera, resa 4 m<sup>2</sup> con 1 lt, da diluire

5 lt	56761	€ 42,90
10 lt	56762	€ 74,00

## COLORANTI E ACCESSORI PER IDROPITTURE



**320** €

### COLORANTE TINGÒ

Concentrato, verde bosco, disponibile nei colori: rosso vivo, ossido nero, viola, marrone, giallo limone, arancio, verde prato, ossido giallo, blu, giallo cromo, ossido rosso, 80 ml 05999



**630** €

### COLORANTE TINGÒ

Concentrato, verde bosco, disponibile nei colori: rosso vivo, ossido nero, viola, marrone, giallo limone, arancio, verde prato, ossido giallo, blu, giallo cromo, ossido rosso, 250 ml 06011



100 ml a partire da  
**370** €

### COLORANTE NATURALE

Disponibile nei colori: terra gialla, terra siena naturale, terra siena bruciata, terra ombra naturale, terra ombra bruciata, ossido nero, ossido giallo, ossido marrone, ossido rosso, ossido rosso inglese, ossido titanio, ossido rosso segnale, ossido arancio ercolano, ossido bleu oltremare, ossido bleu, ossido cromo verde, noce mordente, mogano mordente

100 ml	28764	€ 3,70
500 ml	28782	€ 7,50

# Componi il tuo impianto di climatizzazione Multisplit

Massima flessibilità di installazione grazie alla possibilità di far funzionare fino a 4 unità interne collegate a una unità esterna

## Sistema Dualsplit

Un esempio:

<b>Motore 2 attacchi</b>	€ 779,00
<b>Split 9000 BTU</b>	€ 179,00
<b>Split 12000 BTU</b>	€ 189,00
<b>Totale</b>	<b>€ 1147,00</b>



1147,00 €

### • Motore 2 attacchi 14000 BTU

Classe A+/A, SEER 5,60, capacità nominale in raffreddamento 4,10 kW, in riscaldamento nominale 4,5 kW, assorbimento nominale in raffreddamento 1200 W, assorbimento nominale in riscaldamento 1150 W, pressione sonora 55 dB(A), portata d'aria 43,3 m³/min, dimensioni L899xH596xP378 mm, peso 43 kg, lunghezza massima tubi 20 m, dislivello max 5 m, diametro tubi liquido 1/4" e gas 3/8", gas R410A

53141 € 630,00

Disponibili anche:

• Motore 2 attacchi 18000 BTU	53147	€ 779,00
• Motore 3 attacchi 24000 BTU	53149	€ 1089,00
• Motore 4 attacchi 28000 BTU	53150	€ 1529,00

### • Split 9000 BTU

capacità nominale: in raffreddamento 2,60 kW, in riscaldamento 2,80 kW, dimensioni L790xH275xP200 mm

53151 € 179,00

### • Split 12000 BTU

capacità nominale: in raffreddamento 3,50 kW, in riscaldamento 3,67 kW, dimensioni L845xH289xP209 mm

53152 € 189,00

(motore e split vendibili anche separatamente)



## Sistema a pavimento

Un esempio:

<b>Motore 2 attacchi</b>	€ 779,00
<b>Split 12000 BTU</b>	€ 189,00
<b>Unità a pavimento 9000 BTU</b>	€ 372,00
<b>Totale</b>	<b>€ 1340,00</b>



1340,00 €

### • Motore 2 attacchi 14000 BTU

Classe A+/A, SEER 5,60, capacità nominale: in raffreddamento 4,10 kW, in riscaldamento 4,5 kW, assorbimento nominale: in raffreddamento 1200 W, in riscaldamento 1150 W, pressione sonora 55 dB(A), portata d'aria 43,3 m³/min, dimensioni L899xH596xP378 mm, peso 43 kg, lunghezza massima tubi 20 m, dislivello max 5 m, Ø tubi liquido 1/4" e gas 3/8", gas R410A

53141 € 630,00

Disponibili anche:

• Motore 2 attacchi 18000 BTU	53147	€ 779,00
• Motore 3 attacchi 24000 BTU	53149	€ 1089,00
• Motore 4 attacchi 28000 BTU	53150	€ 1529,00

### • Unità a pavimento 9000 BTU

capacità nominale: in raffreddamento 2,60 kW, in riscaldamento 2,80 kW, L700xH600xP215 mm, peso 15 kg

53161 € 372,00

### • Unità a pavimento 12000 BTU

capacità nominale: in raffreddamento 3,50 kW, in riscaldamento 3,80 kW, 700x600x615 mm, peso 27 kg

53163 € 402,00



## Sistema canalizzato

Un esempio:

<b>Motore 3 attacchi</b>	€ 1089,00
<b>Unità canalizzata 12000 BTU</b>	€ 363,00
<b>Unità a pavimento 9000 BTU</b>	€ 372,00
<b>Cassetta 12000 BTU</b>	€ 442,00
<b>Totale</b>	<b>€ 2266,00</b>



2266,00 €

### • Motore 3 attacchi 24000 BTU

Classe A+/A, SEER 5,10, capacità di raffreddamento nominale 7,10 kW, capacità di riscaldamento nominale 8,50 kW, assorbimento nominale in raffreddamento 2250 W, assorbimento nominale in riscaldamento 2350 W, pressione sonora 58 dB(A), portata d'aria 66,66 m³/min, dimensioni L980xH790xP427 mm, peso 69 kg, lunghezza massima tubi 60 m, dislivello max 10 m, diametro tubi liquido 1/4" e gas 3/8", gas R410A

53149 € 1089,00

Disponibili anche:

• Motore 2 attacchi 14000 BTU	53141	€ 630,00
• Motore 2 attacchi 18000 BTU	53147	€ 779,00
• Motore 4 attacchi 28000 BTU	53150	€ 1529,00

### • Unità canalizzata 12000 BTU

capacità nominale: in raffreddamento 3,50 kW, in riscaldamento 3,85 kW, 900x200x615 mm, peso 27 kg

53170 € 363,00

### • Unità canalizzata 18000 BTU

capacità nominale: in raffreddamento 5,00 kW, in riscaldamento 5,50 kW, 700x200x615 mm, peso 23 kg

53172 € 431,00

### • Cassetta 12000 BTU

capacità nominale: in raffreddamento 3,50 kW, in riscaldamento 4,00 kW, L570xH230xP570 mm, (pannello L650xH50xP650 mm), peso 18 kg

53165 € 442,00

### • Cassetta 18000 BTU

capacità nominale: in raffreddamento 4,50 kW, in riscaldamento 5,00 kW, L570xH230xP570 mm (pannello 650x50x650 mm), peso 18 kg

53167 € 556,00



## CLIMATIZZAZIONE

### CONDIZIONATORI

Classe A++/A+

SEER 6,1

SCOP 4

27900 €

#### CONDIZIONATORE INVERTER KOOLKING 9000 BTU SERIE LANCES DV

Classe A++/A+, SEER 6,1, SCOP 4, capacità nominale in raffreddamento 2,64 kW, carico teorico (PdesignC) 2,6 kW, capacità nominale in riscaldamento 2,93 kW, carico teorico (PdesignH) 2,4 kW, potenza assorbita in raffreddamento 873 W, potenza assorbita in riscaldamento 860 W, deumidificazione separata 1 lt/h, gas refrigerante R410A (800g), pressione sonora interna 25/31/38 dB(A), pressione sonora esterna 53 dB(A), portata d'aria interna 5,3 m³/min, tubi di collegamento gas 6,35 mm, tubi di collegamento liquido 9,52 mm, dimensioni unità interna L715xP188xH250 mm, dimensioni unità esterna L770xP555xH300 mm, peso unità interna/esterna 6,3/25,2 kg

Disponibile anche 12000 BTU 61332 € 309,00

Classe A++/A+

SEER 6,5

SCOP 4,2

57900 €

#### CONDIZIONATORE INVERTER KOOLKING 18000 BTU SERIE LANCES DV

Classe A++/A+, SEER 6,5, SCOP 4,2, capacità nominale in raffreddamento 5,27 kW, carico teorico (PdesignC) 5,3 kW, capacità nominale in riscaldamento 5,57 kW, carico teorico (PdesignH) 4,3 kW, potenza assorbita in raffreddamento 1620 W, potenza assorbita in riscaldamento 1500 W, deumidificazione separata 2 lt/h, gas refrigerante R410A (1480g), pressione sonora interna 23/29/36 dB(A), pressione sonora esterna 57 dB(A), portata d'aria interna 7,7 m³/min, tubi di collegamento gas 6,35 mm, tubi di collegamento liquido 12,70 mm, dimensioni unità interna L840xP205xH275 mm, dimensioni unità esterna L800xP333xH554 mm, peso unità interna/esterna 9/37,8 kg

61333

### CONDIZIONATORI COMPONIBILI

## Componi il tuo impianto di climatizzazione Comfee

### Sistema Dualsplit

Puoi scegliere tra 3 modelli di motore: 2, 3 o 4 attacchi e 2 modelli di split: 9000 e 12000 BTU

#### Un esempio:

Motore 2 attacchi € 559,00  
Split 9000 BTU € 109,00  
Split 9000 BTU € 109,00  
€ 777,00

#### • Motore 2 attacchi 18000 BTU per componibile COMFEE'

Classe A+/A, SEER 5,6, SCOP 3,8, capacità nominale in raffreddamento 5,27 kW, carico teorico (PdesignC) 5,4 kW, capacità nominale in riscaldamento 5,56 kW, carico teorico (PdesignH) 5,6 kW, pressione sonora esterna 56 dB(A), portata d'aria 35 m³/min, tubi di collegamento gas 6,35 mm (x2), tubi di collegamento liquido 9,52 mm (x2), dimensioni L810xP310xH558 mm, peso unità 36,5 kg

61327 € 559,00

Disponibili anche:

• Motore 3 attacchi 27000 BTU 61328 € 769,00

#### • Split 9000 BTU per componibile COMFEE'

Capacità nominale in raffreddamento 2,64 kW, 9000 BTU, capacità nominale in riscaldamento 2,93 kW, 10000 BTU

61329 € 109,00

#### • Split 12000 BTU per componibile COMFEE'

Capacità nominale in raffreddamento 3,52 kW, 12000 BTU, capacità nominale in riscaldamento 3,81 kW, 13000 BTU

61331 € 119,00

(motore e split vendibili anche separatamente)

77700 €

Classe A+/A

SEER 5,6

SCOP 3,8

### INSTALLAZIONE



430x108x65 mm

450

#### SCATOLA PREDISPOSIZIONE

430x108x65 mm 19814 € 4,50  
485x125x160 mm 34066 € 6,50



590

#### 2 BASI A PAVIMENTO

100x100x450 mm 47197



890

#### STAFFE UNIVERSALI CLOCK


420x400x780 mm, gommini posteriori antivibranti in PVC, piedino posteriore 62345



1290

#### STAFFE UNIVERSALI CLOCK

465x400x780 mm, gommini posteriori antivibranti in PVC, piedino posteriore 62346



12900

#### POMPA AD ALTO VUOTO BISTADIO

30 lt 19851



27900

#### KIT PRESSURIZZAZIONE AZOTO CON BOMBOLA

23562

43900

#### VALIGIA KIT VUOTO/CARICA MULTIGAS

Per climatizzatori, composto da: pompa per alto vuoto da 30 lt/min, bilancia elettronica 5 kg, manometro capace di leggere entrambi i gas, supporto di carica, set tubazioni e valigia con ruote 19852



# PREZZI STOCK! IN QUANTITÀ LIMITATE



**32,95 €**  
IVA INCLUSA

**SOLO 400 PEZZI**

**FIORIERA**  
120x40x40 cm  
60346



**SOLO 350 PEZZI**

**15,90 €**  
IVA INCLUSA

**PEDANA IN PINO**  
Impregnata in autoclave, marrone,  
100x100x3,5 cm, 10+3 listelli 43310



**8,90 €**  
IVA INCLUSA

**SOLO 900 PEZZI**

**ADESIVO AG GRES**  
Per esterno, gres porcellanato,  
tipo C2, grigio, 25 kg  
40826




**SOLO 2600 M<sup>2</sup>**

**4,90 € al m<sup>2</sup>**  
IVA INCLUSA

**PAVIMENTO LUNARE**  
31x31 CM  
Per esterno, gres porcellanato, pasta bianca,  
superficie effetto pietra, cartone da 1,90 m<sup>2</sup>

Al cartone

46073	€ 9,31	€ 4,90
-------	--------	--------



**SOLO 2800 M<sup>2</sup>**

**5,50 € al m<sup>2</sup>**  
IVA INCLUSA

**PAVIMENTO NEW MERLIN**  
32,5x32,5 CM  
Per esterno, gres porcellanato, pasta bianca,  
superficie puntinata, cartone da 1,55 m<sup>2</sup>

Al cartone

63700	€ 8,53	€ 5,50
-------	--------	--------



**SOLO 3000 PEZZI**

**49,90 €**  
IVA INCLUSA

**RETE METALLICA PLASTIFICATA**  
Maglia 75x63 mm, rotolo H1,5x25 m  
50936



**SOLO 1500 PEZZI**

**20,90 €**  
IVA INCLUSA

**L150xH300 cm**

**TAPPARELLA DA GIARDINO AFRICA**  
Con carrucola

L150xH300 cm	32170	€ 20,90
L200xH300 cm	44070	€ 27,80



**SOLO 400 PEZZI**

**23,95 €**  
IVA INCLUSA

**PANNELLO TRALICCIO "DRITTO"**  
Impregnato in autoclave, maglia 9x9 cm,  
120x180 cm, listello 10x30 mm 59067



**SOLO 110 PEZZI**

Aspira polveri/liquidi

**59,90 €**  
IVA INCLUSA

**BIDONE ASPIRATUTTO 36 LT**  
Potenza 1400 W, fusto in polipropilene, aspirazione  
258 m<sup>3</sup>/h, completo di: tubo flessibile Ø36 mm x1,4 m,  
lancia piatta, tubo prolunga, inserto polveri/liquidi,  
spazzola, peso 13,5 kg  
44161



2500 W

LAVORO

**SOLO 120 PEZZI**

**159,00 €**  
IVA INCLUSA

**IDROPULTRICE**  
160 BAR  
STM160,  
2500 W,  
510 lt/h,  
tubo 8 m,  
doppia lancia,  
serbatoio detergente  
esterno, peso 12,5 kg, con accessori  
26538



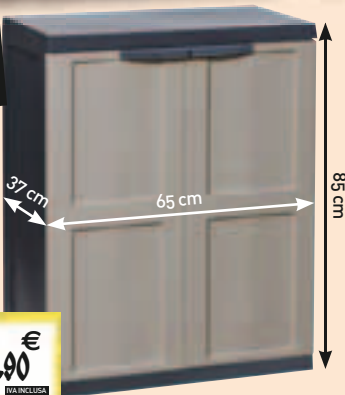
50 lt

**99,90 €**  
IVA INCLUSA

**COMPRESSORE LUBRIFICATO 50 LT**  
8 bar, 1500 W, aria aspirata 120 lt/min,  
2 rubinetti con attacco rapido, peso 33 kg  
43007

# PREZZI STOCK! IN QUANTITÀ LIMITATE


**SOLO 180 PEZZI**



**22,90 €**  
IVA INCLUSA

**ARMADIO IN RESINA 1 RIPIANO REGOLABILE**  
L65xP37xH85 cm, per uso interno ed esterno, portata max per ripiano 20 kg, predisposizione per chiusura con lucchetto 48996

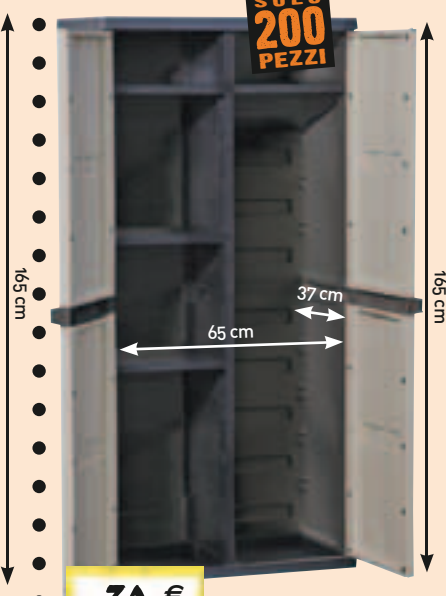
**SOLO 200 PEZZI**



**39,90 €**  
IVA INCLUSA

**ARMADIO IN RESINA 3 RIPIANI REGOLABILI**  
L65xP37xH165 cm, per uso interno ed esterno, portata max per ripiano 20 kg, predisposizione per chiusura con lucchetto 48998

**SOLO 200 PEZZI**



**39,90 €**  
IVA INCLUSA

**ARMADIO IN RESINA PORTASCOPE**  
L65xP37xH165 cm, per uso interno ed esterno, portata max per ripiano 20 kg, predisposizione per chiusura con lucchetto 48997

**99,00 €**  
IVA INCLUSA



**SOLO 200 PEZZI**

**ELETTOSEGA 1900 W**  
HITACHI  
CS 40 SB, lunghezza barra 40 cm, lubrificazione catena automatica, passo catena 3/8", capacità serbatoio 0,2 lt, peso 4,7 kg, sistema di regolazione tensionamento catena senza l'utilizzo di utensili, dotata di: doppio sistema frenante meccanico inerziale ed elettrico a microswitch, pompa d'olio automatica con possibilità di regolare il flusso di lubrificazione della catena da 0 a 6 CC/min, robusto rampone di metallo 57581

**SOLO 120 PEZZI**

**29,90 €**  
IVA INCLUSA

**CARRELLO CON TUBO**  
Telaio in plastica e metallo, manico retrattile telescopico con capienza max 40 m (tubi 1/2"), tubo 25 m, lancia a spruzzo regolabile, raccordi e presa rubinetto 22790

**SOLO 300 PEZZI**



**10,90 €**  
IVA INCLUSA

**TUBO 4 STRATI**  
Ø15 mm, 25 m, 18 bar 39361

**SOLO 110 PEZZI**



Motore 2 tempi  
Herbamax

**89,00 €**  
IVA INCLUSA

Consigliato per superfici fino a 350 m<sup>2</sup>

**TOSAERBA ELETTRICO 1400 W**  
S 3800 E, motore elettrico 230 V, larghezza taglio 38 cm, altezza taglio regolabile 20-60 mm, capacità cesto di raccolta 40 lt, telaio in plastica, peso 14 kg 26280

**SOLO 130 PEZZI**

**199,90 €**  
IVA INCLUSA

Consigliato per superfici fino a 1000 m<sup>2</sup>

3 in 1

**TOSAERBA SEMOVENTE 99 CC**  
Motore MTD ThorX 35, larghezza taglio 46 cm, altezza taglio regolabile 28-92 mm, capacità cesto di raccolta 60 lt, telaio in acciaio, funzione mulching opzionale 63614

MTD

**SOLO 120 PEZZI**

**89,00 €**  
IVA INCLUSA

**DECEPUGLIATORE 25,4 CC**  
● Motore 2 tempi Herbamax,  
● Euro 2, asta Ø26 mm, asta trasmissione Ø8 mm, dotato di:  
● impugnatura, manigliotto chiuso con attacco testina e fili nylon  
● filetto 10F 44738



# PREZZI STOCK! IN QUANTITÀ LIMITATE

**6900€**  
IVA INCLUSA



**SOLO 250 PEZZI**

## MASCHERA PER SALDATURA

110x90x10 mm, materiale composito Nylon 66, poggiatesta a cremagliera regolabile, regolazione sensibilità del parametro Delay, solo per procedimento Mig-Mag ed elettrodo (MMA), sistema di protezione Autostart, campo di visione 97x40 mm, tinta chiara DIN 4, tinta oscurata DIN 9-13, tempo di reazione 0,08 ms, ritorno allo stato chiaro regolabile da 0,1 a 1 sec, protezione permanente UV/IR e cellula solare 63620

**26900€**  
IVA INCLUSA

## SALDATRICE INVERTER

- PUMA 175, corrente di saldatura 5-150 A, Ø elettrodi 1,6-4 mm, potenza 4,5 kVA, ciclo di lavoro a 40°C: 20%=160A, 60%=120 A, 100%=100 A, potenza assorbita 60%=3,4 kW, compatibile con motogeneratore, dimensioni 145x230x365 mm, peso 7 kg, in dotazione: valigetta, cavi accessori di massa, pinza porta elettrodo, small pack elettrodi SPEEDARC e martelletto 63619

**SOLO 110 PEZZI**



**4290€**  
IVA INCLUSA



## BAULE MULTIUSO IN RESINA PLASTMECCANICA

L120xP57xH63 cm, adatto per uso interno ed esterno, rattan antracite, capacità 420 lt, predisposizione per chiusura con lucchetto, resistente alle basse temperature 50130



**SOLO 120 PEZZI**

**SOLO 600 PEZZI**



**3400€**  
IVA INCLUSA

## IDROPITTURA LAVABILE

Bianco, ideale per soggiorni e camere, resa 10-12 m<sup>2</sup> con 1 lt, da diluire, 14 lt 22600

**SOLO 250 PEZZI**

Peso 5,45 kg

A norma EN131


**5 ANNI** GARANZIA



**2990€**  
IVA INCLUSA

## SCALA ALLUMINIO 6 GRADINI

Telaio in alluminio, sezione tubolare anteriore 40x20 mm e posteriore 35x20 mm, pianale e gradini antiscivolo, portata 150 kg, H pedana 126 cm, arco di sicurezza maggiorato di 61 cm, rivetti a strappo, doppia ribattitura traversine, tiranti di sicurezza, prodotto a norma EN131, peso 5,45 kg 59152



**SOLO 650 PEZZI**



**1990€**  
IVA INCLUSA

## IDROPITTURA TRASPIRANTE

- Ideale per bagni e cucine, bianca, resa 9-10 m<sup>2</sup> con 1 lt, da diluire, 14 lt 45960

**1990€**  
IVA INCLUSA

## Disponibile colorante concentrato

100 ml		
Albicocca	45961	€ 3,50
Tortora	45962	€ 3,50
Vaniglia	45963	€ 3,50
Glicine	45964	€ 3,50
Canapa	45965	€ 3,50

**SOLO 500 PEZZI**



**3990€**  
IVA INCLUSA

## RIVESTIMENTO AL QUARZO ACRILICO

Per esterno, bianco, resa 10-12 m<sup>2</sup> con 1 lt, da diluire, 14 lt 45342

Disponibile colorante concentrato 250 ml		
Giallo	45343	€ 4,90
Rosa	45344	€ 4,90
Tortora	45345	€ 4,90
Grigio	45346	€ 4,90



# PREZZI STOCK!

IN QUANTITÀ LIMITATE

SOLO  
800  
PEZZI



1,90 €  
IVA INCLUSA

## 2 SILICONI ACRILICO HI-TECH

Bianco, multiuso, verniciabile, 280 ml  
48121

3,90 €  
IVA INCLUSA

## SCHIUMA POLIURETANICA SPM PIGAL

- Professionale, elevato grado di isolamento sia termico che acustico, autoespandente classe B2, presa rapida, bassa espansione, ideale per il montaggio di porte e finestre, 750 ml
- 48117
- Disponibile anche SPM Matic 48118 € 3,90

SOLO  
650  
PEZZI



STANLEY  
FATMAX

219,00 €  
IVA INCLUSA

## TRAPANO A PERCUSSIONE 18 V LITIO

- 2 A, velocità a vuoto 0-400/0-1600 giri/min, colpi al minuto 6800/27200, massima coppia di torsione 51,4 Nm, max capacità di foratura: muro 13 mm, legno 38 mm, torcia a 4 LED 18 V, organizer Stanley Fatmax quality, resistenza garantita 63618



SOLO  
500  
PEZZI

119,00 €  
IVA INCLUSA

SOLO  
110  
PEZZI



## MOTOPOMPA 4 TEMPI 98 CC

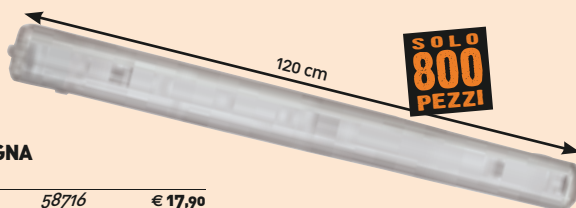
Potenza 1,2 Hp, 900 W, avviamento a strappo, serbatoio 1,4 lt, portata max 6 m³/h, prevalenza max 12 m, profondità d'aspirazione 6 m, raccordo d'aspirazione 25 mm/1", peso 12 kg 63615

17,90 €  
IVA INCLUSA

## PLAFONIERA STAGNA

Con tubo LED 120 cm

1x36 W, 1600 lumen	58716	€ 17,90
2x36 W, 3200 lumen	58717	€ 24,90



SOLO  
800  
PEZZI

SOLO  
300  
PEZZI



250



26,90 €  
IVA INCLUSA

## CARRELLO IN ACCIAIO

- Acciaio, pala ribaltabile 29x45 cm, maniglie di sicurezza, portata 250 kg, H116xP55xL68 cm, peso 9,3 kg 43699

SOLO  
190  
PEZZI

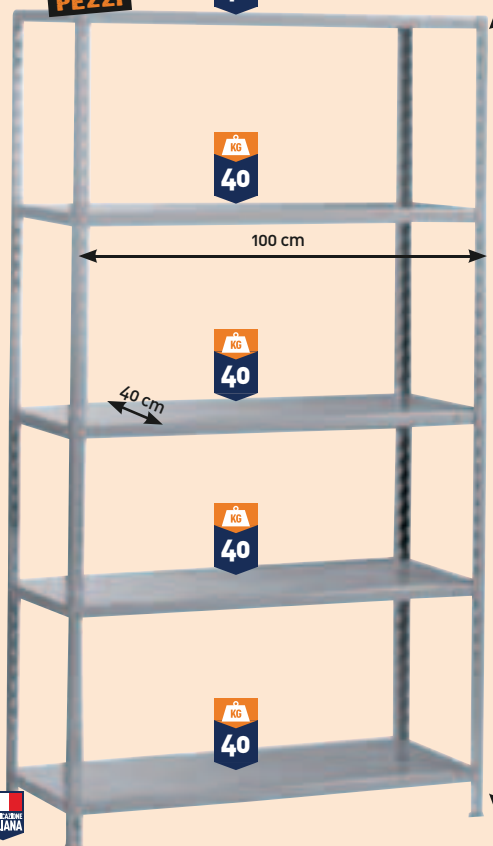
40 KG

40 KG

40 KG

40 KG

40 KG



188 cm

21,90 €  
IVA INCLUSA

## SCAFFALE IN METALLO 5 RIPIANI

L100xP40xH188 cm, grigio martellato, portata 40 kg/ripiano, kit montaggio composto da 4 piedini in plastica, 40 dadi e 40 viti 20910

SOLO  
2500  
M<sup>2</sup>

8,90 €  
al m<sup>2</sup>  
IVA INCLUSA

## LISTONE PRIMA SCELTA

Abete grezzo, 3000x120 mm, spessore 20 mm, confezione da 1,80 m<sup>2</sup>, resa pacco 1,65 m<sup>2</sup>

	Al cartone	al m <sup>2</sup>
30225	€ 16,01	€ 8,90

# PREZZI STOCK! IN QUANTITÀ LIMITATE

**SOLO 250 PEZZI**



**19,88 €**  
IVA INCLUSA

### TUBO GAS UNI14800 CON VALVOLA

Kit collegamento piano cottura, tubo gas metano 150 cm, conforme UNI 14800  
33385



**SOLO 250 PEZZI**



**49,00 €**  
IVA INCLUSA

### 10 RUBINETTI SOTTOLAVABO

Con snodo, con nastro sigillaraccordi Loctite 55 da 150 m  
63698



**89,00 €**  
IVA INCLUSA

### SCALDABAGNO ELETTRICO EUROFLAMME

- Capacità 50 lt, caldaia vetroporcellanata, termostato, dimensioni Ø460x H510 mm,
- potenza 1200 kW, tempo di riscaldamento (ΔT=45°C) 170 min, peso 17 kg
- 59641



**SOLO 250 PEZZI**

**SOLO 200 PEZZI**

**24,90 €**  
IVA INCLUSA

### KIT INSTALLAZIONE CONDIZIONATORI

Cartellatrice a frizione completa di tagliatubi e alesatore per tubi in rame da: 3/16" - 1/4" - 5/16" - 3/8" - 1/2" - 5/8" - 3/4"  
63616



▶ Classe A+/A

▶ SEER 5,6

▶ SCOP 3,8

**SOLO 220 PEZZI**

**249,00 €**  
IVA INCLUSA

### CONDIZIONATORE INVERTER 9000 BTU TUDOR


Serie VIVA, classe energetica A+/A, SEER 5,6, SCOP 3,8, capacità nominale: in raffreddamento 2,3 kW, in riscaldamento 2,3 kW, potenza assorbita: in raffreddamento 700 W, in riscaldamento 600 W, portata d'aria interna 450 m³/h, deumidificazione 0,8 lt/h, livello di potenza sonora unità: interna 48-36 dB(A), esterna 52 dB(A), gas refrigerante R410A (630 g), tubazioni collegamento liquido 1/4", tubazioni collegamento gas 3/8", dimensioni unità: interna (LxAxP) 770x240x180 mm, esterna (LxAxP) 700x550x256 mm

63805

Disponibile anche 12000 BTU

63806

€ 269,00



▶ Posa flottante senza colla

**SOLO 2700 M²**



**6,85 al m²**  
IVA INCLUSA

### PAVIMENTO LAMINATO ROVERE BIANCO LISTA UNICA

Doghe 1285x192 mm, cartone da 2,22 m²

Al cartone al m²

63703

€ 15,20

€ 6,85



**SOLO 150 PEZZI**



**109,00 €**  
IVA INCLUSA

### PORTA DA INTERNO REVERSIBILE PETRA

Superficie in microlaminato colore grigio, telaio raggio 2, coprifili piatti telescopici per pareti da 9,5 a 11,5 cm, H210 cm (maniglia venduta separatamente)

L70/80 cm 46308/09 € 109,00

# PREZZI STOCK!

IN QUANTITÀ LIMITATE



SOLO 9000 M<sup>2</sup>

1<sup>a</sup> SCELTA  
PEI4 PRESSIONE FREQUENTE  
R9 ABBANDIA NORMALE  
0,9 cm SPESORE

490 al m<sup>2</sup> IVA INCLUSA

## PAVIMENTO ROY 30x60 CM

Per interno, gres porcellanato, pasta neutra, superficie opaca, cartone da 1,66 m<sup>2</sup>

	Al cartone	al m <sup>2</sup>
Grigio	63249 € 8,13	€ 4,90
Beige	63248 € 8,13	€ 4,90
Noce	63250 € 8,13	€ 4,90

SOLO 2500 M<sup>2</sup>

1<sup>a</sup> SCELTA  
PEI3 RESIST. MODERATO  
0,7 cm SPESORE

320 al m<sup>2</sup> IVA INCLUSA

## PAVIMENTO STELLA 34x34 CM

Per interno, monocottura, pasta rossa, superficie liscia, cartone da 1,70 m<sup>2</sup>

	Al cartone	al m <sup>2</sup>
Grigio	36963 € 5,44	€ 3,20

Acqua calda sanitaria per 3/4 persone

Capacità 200 lt

SOLO 80 PEZZI



GARANZIA 5 ANNI

92900 IVA INCLUSA

Hermann Solartherm-Climate



## KIT SOLARE HSD HELIOBLOCK 3 200 F-1

A circolazione naturale per la produzione di acqua calda sanitaria, consigliato per 3/4 persone, composto da: accumulo con bollitore da 200 lt, collettore solare L104,5xP7,7xH214,5 cm, colore alluminio, vetro di sicurezza, superficie lorda 2,24 m<sup>2</sup>, supporto per tetto inclinato 63695

Possibilità di montaggio in serie

SOLO 350 PEZZI



2450 IVA INCLUSA

## PENSILINA IN POLICARBONATO


Alveolare fumé da esterno, L120xP80 cm, ideale per portoncini d'ingresso e finestre, vendita in kit di montaggio 28157

Classe 3

9 punti di ancoraggio

Cilindro europeo

SOLO 110 PEZZI



210 cm

90 cm

18900 IVA INCLUSA

Caratteristiche compatibili contributo conto termico

Stufa idro con ventilazione aria calda

## CORPO TERMOSTUFA A PELLETT IDRON 22

L50xP52xH110,6 cm, funziona con impianto a radiatore, struttura in acciaio e bracieri in ghisa con sistema Easy start, potenza termica nominale 21 kW, utile all'acqua 17 kW, 4 kW resa all'ambiente tramite ventilazione, volume riscaldabile 185 m<sup>3</sup>, capacità serbatoio 29 kg, rendimento 92,5%, programmazione fino a 3 accensioni al giorno, termostato interno e possibilità di collegamento termostato esterno, scarico fumi posteriore Ø80 mm, 135 kg

Corpo	64147	€ 1.830,00
2 rivestimenti per stufa		
Bordeaux	64148	€ 60,00
Bianco	64149	€ 60,00



SOLO 60 PEZZI

FABBRICAZIONE ITALIANA  
dB37 EQUIV. ACUSTICO

36900 IVA INCLUSA

## PORTONCINO GUNTER

L90xH210 cm, telaio decapato 18/10 saldato e verniciato marrone testa di moro, anta doppia lamiera coibentata, 2 rinforzi verticali 8/10 + 6/10, pannello interno melaminico bianco, pannello esterno pantografato in PVC, completa di maniglia interna e maniglione esterno fisso, spioncino, lama paraspifferi, limitatore d'apertura, 5 chiavi e chiave cantiere, trasmittanza termica 1,87 W/m<sup>2</sup>k, tenuta al vento classe 3

DX-SX 63704/05 € 369,00



# PREZZI STOCK! IN QUANTITÀ LIMITATE



**SOLO 100 PEZZI**

5 mm spessore LASTRA

Lastra vetro temperato serigrafato



**119,00 €**  
IVA INCLUSA

### BOX DOCCIA ALMA

70x90 cm, lastra in vetro temperato serigrafato, spessore 5 mm, chiusura magnetica, ante sganciabili, profili in alluminio cromato, scorrimento ruote su binario, H185 cm 29830  
Disponibile anche Alma semicerchio, lato 77-79 cm 36751 € 125,00



**SOLO 110 PEZZI**

8 mm spessore LASTRA



Lastra acrilico trasparente

**239,00 €**  
IVA INCLUSA

### COMPOSIZIONE BOX DOCCIA CRISTAL

Lastra in acrilico trasparente, spessore 8 mm, profili in acciaio spazzolato, reversibile, maniglia in acciaio antimacchia, H195 cm

Porta scorrevole 118-120 cm	48284	€ 149,00
Lato fisso 78-80 cm	48285	€ 90,00

**SOLO 400 PEZZI**



**19,90 €**  
IVA INCLUSA

### SOFFIONE DOCCIA RODI

25x25 cm, monogetto, acciaio cromato 54028

**SOLO 180 PEZZI**



**29,00 €**  
IVA INCLUSA

### COLONNA DOCCIA MALAGA

Cromo, barra in acciaio cromato H85 cm, soffione in ABS Ø150 mm, doccia a mano 3 getti anticalcare, interasse fisso, deviatore di funzione meccanico in ottone cromato, flessibile in acciaio cromato 150 cm 48798

**SOLO 200 PEZZI**



6 getti idromassaggio

**149,00 €**  
IVA INCLUSA

### COLONNA DOCCIA IDROMASSAGGIO REGLIS

Struttura alluminio e frontale in vetro temperato bianco, 150x20 cm, 6 getti idromassaggio, flessibile in acciaio, mensola portaoggetti in vetro, miscelatore meccanico, deviatore di funzioni 50648

**SOLO 130 PEZZI**



**54,90 €**  
IVA INCLUSA

Mobile e vasca

### MOBILE LAVATOIO CON VASCA

Lavatoio bianco antigraffio L60xP50xH84 cm, vasca in polipropilene L60xP50xH29 cm

Mobile	61529	€ 35,00
Vasca	51332	€ 19,90

**SOLO 300 PEZZI**



**24,95 €**  
IVA INCLUSA

### CASSETTA WC A ZAINO AP110 GEBERIT

Capacità 9 lt, isolata contro la condensa, rubinetto a galleggiante Impuls Basic 330, installazione a bassa posizione, tasto stop per l'interruzione del risciacquo (integrato nel coperchio al centro), allacciamento idrico laterale (dx/sx) o posteriore al centro, in dotazione: curva di risciacquo 23x23 cm, Ø50-44 mm, materiale di fissaggio, guarnizioni, morsetto per WC 22647

**49,90 €**  
IVA INCLUSA

### PIATTO DOCCIA CALIFORNIA

Acrilico, L90xP72xH5 cm, piletta Ø90 mm (venduta separatamente) 44671

**SOLO 800 PEZZI**

**119,00 €**  
IVA INCLUSA

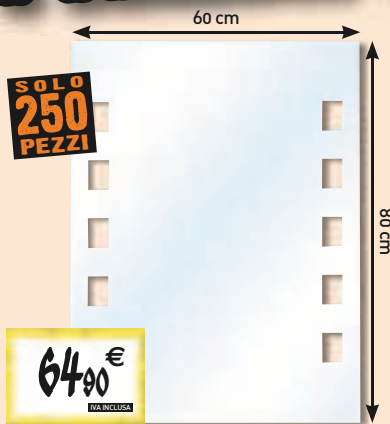
### PIATTO DOCCIA ROCA MALTA

Ceramica, bianco Europa, H6,5 cm, piletta Ø90 mm (venduta separatamente)

100x80 mm	38149	€ 119,00
120x80 mm	38150	€ 129,00

**SOLO 120 PEZZI**

# PREZZI STOCK! IN QUANTITÀ LIMITATE



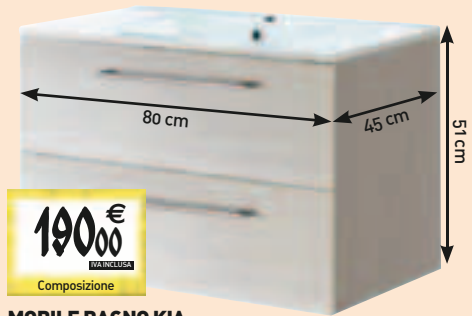
**SPECCHIO VERTICALE**  
60x80 cm, filo lucido retroilluminato con strip LED 7 W, IP24 53102



**MISCELATORE LAVELLO TEOS**  
Cromo, cartuccia ceramica 40 mm, bocca diagonale con doccetta estraibile a 2 getti 29825



**COLONNA BAGNO KIA**  
Pino chiaro, L25xP22xH160 cm 62263

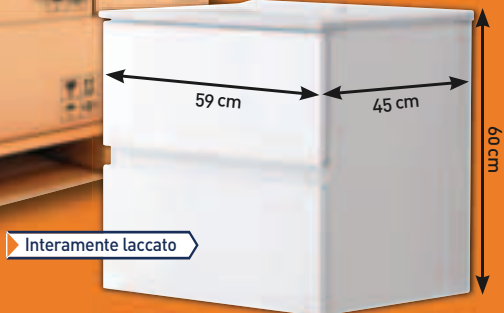


**MOBILE BAGNO KIA**  
Pino chiaro, L80xP45xH51 cm

Base portalavabo con 2 cassetti	62438	€ 109,00
Lavabo	62258	€ 54,00
Specchiera filo lucido	62260	€ 27,00

Disponibile anche:

Base 80 cm con 2 ante	63539	€ 59,00
Lampada	60650	€ 29,00
Pensile L30xP16xH71 cm	62262	€ 26,90



**MOBILE BAGNO SOSPESO LUKA**  
L59xP45xH60 cm, laccato bianco, lavabo integrale in ceramica, due cassetti spessore 15 mm, illuminazione alogena IP44, specchio 60x60 cm, spessore 4 mm, piedini inclusi per installazione a terra 39894



**SEDILE WC UNIVERSALE**  
Termoindurente, bianco Europa, chiusura soft close, cerniere in acciaio 52063



- ▶ 6 getti regolabili anticalcare
- ▶ Chiusura magnetica
- ▶ Ante sganciabili
- ▶ Tetto con luce
- ▶ Radio

**GARANZIA 4 ANNI**  
5 mm spessore LASTRA

**CABINA IDROMASSAGGIO GIORGIA**  
Semicircolare 90x90 cm, H215 cm, 6 getti orientabili.

- **Struttura:** ante sganciabili trasparenti e pareti di fondo in cristallo 5 mm, porta asciugamano esterno, profili in alluminio silver 40 mm, piatto doccia in acrilico.
- **Colonna centrale:** miscelatore meccanico, doccetta 3 getti, pannello di controllo. **Completa di:** radio, altoparlanti, ventilatori, tetto con soffione centrale e luce 32801

**POZZI-GINORI**



**SERIE SANITARI COLIBRÌ 2**  
Ceramica, bianco Europa

Lavabo, 60 cm	23556	€ 30,20
Colonna	23558	€ 23,00
Bidet monoforo	23559	€ 41,00
Vaso scarico a pavimento	23560	€ 40,80

Disponibile anche:

Vaso scarico a parete	49189	€ 39,50
Sedile WC MDF	51015	€ 24,90
Semicolonna	38151	€ 24,80
Bidet sospeso	38152	€ 47,50
Vaso sospeso	38153	€ 47,50





# PROFESSIONALE

- Aperto dal lunedì al sabato dalle 7.00 alle 20.30 con orario continuato, la domenica dalle 8.30 alle 20.30.
- Tutto per la costruzione, la ristrutturazione e la manutenzione
- Enormi stock sempre disponibili
- Oltre 1000 varietà di piastrelle sempre in pronta consegna
- Per decorare, oltre 1800 colori di qualità professionale a prezzi da ingrosso
- Più di 2000 porte e finestre sempre in pronta consegna
- Finestre in PVC su misura
- Taglio legno
- Consegna a domicilio\*
- Ti offriamo la colazione dalle 7.00 alle 9.00

# CARO

- Le migliori marche a prezzi da ingrosso
- Tutti i nostri prezzi sono IVA inclusa
- Prezzi bassi tutto l'anno, se trovi un articolo meno caro del nostro ti rimborsiamo il doppio della differenza\*
- Finanziamo i tuoi progetti\*\*

\* Vedi regolamento al box Accoglienza



## ELMAS (CA)

Viale Elmas, Km 6, ang. Via S. Giorgio

Aperto dal lunedì al sabato dalle 7.00 alle 20.30 e tutte le domeniche dalle 8.30 alle 20.30

Tel. 070/4512411 - Per info e ordini online: [www.bricoman.it](http://www.bricoman.it)

CI TROVI ANCHE A:

- Sassari • Catania • Lecce • Roma • Sesto Fiorentino (FI) • Bologna • Parma • Ferrara • Rezzato (BS) • Dalmine (BG) • Segrate (MI) • Carate Brianza (MB) • Caronno Pertusella (VA) • Orbassano (TO) • Genova



\*\*Messaggio pubblicitario con finalità promozionale. Per le informazioni precontrattuali richiedere sul punto vendita il documento "Informazioni europee di base sul credito ai consumatori" (SECCI) e copia del testo contrattuale. Salvo approvazione Agos Ducato S.p.A. Bricoman opera quale intermediario del credito in esclusiva.

I prezzi sono comprensivi di IVA e validi fino al 27 luglio 2016. Possono subire variazioni in base all'andamento del mercato o nel caso di errori tipografici. Le foto rappresentano oggetti che possono non corrispondere a quanto esposto in negozio. Fatta comunicazione al comune.

Seguici su

