

DAL 26 GIUGNO

▶ **EDILIZIA**

da pag. 2

▶ **UTENSILERIA**

da pag. 28

▶ **LEGNAMI**

da pag. 34

▶ **AREE ESTERNE**

da pag. 50 e da pag. 68

▶ **PIASTRELLE**

da pag. 52

▶ **SANITARI**

da pag. 60

▶ **VERNICI**

da pag. 64

▶ **ELETTRICITÀ**

da pag. 66

BRICOMAN

PIU' PROFESSIONALE, MENO CARO



**ALL'INTERNO
SPECIALE**

**PREZZI
STOCK!**

IN QUANTITÀ LIMITATA

ELEMENTI DI COSTRUZIONE

MATTONI



1,48 €
L.S.A. BRUNO

TAVELLONE
80x25x6 cm
16509



1,75 €
L.S.A. BRUNO

TAVELLONE
100x25x6 cm
16510



1,98 €
L.S.A. BRUNO

TAVELLONE
120x25x6 cm
16511



2,75 €
L.S.A. BRUNO

TAVELLONE
140x25x6 cm
27173



1,05 €
L.S.A. BRUNO

TAVELLETTA
50x25x3 cm
16508



0,88 €
L.S.A. BRUNO

POROTHERM TRAMEZZA
8x50x19 cm
16506



0,98 €
L.S.A. BRUNO

POROTHERM MODULARE PORTANTE
Antisismico, 20x30x19 cm
46472



1,19 €
L.S.A. BRUNO

POROTHERM PER STRUTTURE PORTANTI
Antisismico, 30x25x19 cm
16507



L125 cm
4,00 €
L.S.A. BRUNO

ARCHITRAVE LATEROCEMENTO
Sezione 8/12 cm
L125 cm 19187 € 4,00
L150 cm 19188 € 4,80
L175 cm 19189 € 5,40
L200 cm 19190 € 6,20



0,28 €
L.S.A. BRUNO

MATTONE FORATINO
4,5x15x30 cm
24088




12x24x24 cm
0,39 €
L.S.A. BRUNO

MATTONE FORATO
8x12x24 cm 24089 € 0,21
8x24x24 cm 24090 € 0,32
12x24x24 cm 24091 € 0,39



0,32 €
L.S.A. BRUNO

MATTONE U.N.I.
Doppio da intonaco,
12x12x25 cm
16502




0,29 €
L.S.A. BRUNO

MATTONE U.N.I.
Pieno liscio,
5,5x12x25 cm
16639



ELEMENTI DI COSTRUZIONE

MATTONI



0,34 €
L.A.A. DIMENSIONI

MATTONNE FELSINEO CLASSICO UNI
Liscio
27174

0,51 €
L.A.A. DIMENSIONI

MATTONNE PIENO FACCIAVISTA
Rosato, pasta molle,
5,5x12x25 cm
16644



0,34 €
L.A.A. DIMENSIONI

MATTONNE FELSINEO CLASSICO UNI
Striato
16651

0,51 €
L.A.A. DIMENSIONI

MATTONNE PIENO FACCIAVISTA
Burattato, giallo paglierino,
5,5x12x25 cm
16646



0,34 €
L.A.A. DIMENSIONI

MATTONNE FELSINEO CLASSICO UNI
Sabbia grossa
16652

0,51 €
L.A.A. DIMENSIONI

MATTONNE PIENO FACCIAVISTA
Burattato, rosso,
5,5x12x25 cm
16645



0,65 €
L.A.A. DIMENSIONI

TAVELLA REFRAATTARIA
22x11x3 cm 36560



0,85 €
L.A.A. DIMENSIONI

RETTANGOLO REFRAATTARIO
22x11x6 cm 36561



0,85 €
L.A.A. DIMENSIONI

BLOCCHETTO CALCESTRUZZO FACCIAVISTA
13x20x50 cm
27801

0,74 €
L.A.A. DIMENSIONI

BLOCCHETTO CALCESTRUZZO FACCIAVISTA
20x20x40 cm
27802

CEMENTI CELLULARI E ACCESSORI



62,5x25x5 cm
0,97 €
L.A.A. DIMENSIONI

BLOCCO CEMENTO CELLULARE
62,5x25x5 cm 27292 € 0,97
62,5x25x8 cm 27293 € 1,59
62,5x25x10 cm 27294 € 1,89

9,10 €
L.A.A. DIMENSIONI

ADESIVO RASANTE PER YTONG T-SPAN

Collante e rasante di calce idraulica a inerti selezionati con granulometria massima di 0,8 mm e additivi, utilizzabile come malta di allettamento a basso spessore per murature in blocchi calcio-silicei e come rasante su cartongesso e pannelli in fibro, indicato per lavorazioni su supporti lisci e poco assorbenti e come promotore di adesione su calcestruzzo, 25 kg 30077



VETROMATTONI E ACCESSORI



Trasparente
2,19 €
L.A.A. DIMENSIONI

VETROMATTONI ONDOLATO
19x19x8 cm
Trasparente 36663 € 2,19
Celeste 40019 € 4,90
Rosa 39993 € 4,90
Verde 40014 € 4,90

4,19 €
L.A.A. DIMENSIONI

VETROMATTONI ONDOLATO
1/2 trasparente,
19x9x8 cm
41588

0,15 €
L.A.A. DIMENSIONI

DISTANZIATORE
36683

25 kg
11,90 €
L.A.A. DIMENSIONI

COLLA GLASSBLOCK MORTAR
10 kg 38554 € 7,90
25 kg 38555 € 11,90



COPERTURE

TELI SOTTOTETTO

9,85 €

NASTRO ADESIVO ACRILICO KLOBER FLECTO

25 m, larghezza 60 mm, spessore 0,27 mm, adatto all'incollaggio su materie plastiche in polietilene, resistenza termica -40°C a +80°C 39782

23,70 €

SOTTOCOLMO PER TETTO VENTILATO

5 m, 39 cm, resistenza termica -30°C a +100°C, alta traspirabilità e impermeabilizzazione 39783

72,27 €

FRENO VAPORE SEPA FORTE

1,5x50 m, 145 g/m², 3 strati in polipropilene, doppia idrofobizzazione, funzione di strato per tenuta all'aria e freno al vapore contribuendo al contenimento energetico dell'abitazione ed evitando i danni di condensa, resistenza termica -40°C a +80°C 39781

83,49 €



TELO TRASPIRANTE PERMO EASY

1,5x50 m, 125 g/m², 3 strati, con membrana poliolefina altamente traspirante e impermeabilizzante, resistenza termica efficace da -40°C a +80°C, reazione al fuoco di Classe B2 39779

98,89 €



TELO TRASPIRANTE PERMO LIGHT SK

1,5x50 m, con banda adesiva auto incollante in acrilico, 145 g/m², 3 strati, con membrana poliolefina altamente traspirante e impermeabilizzante, resistenza termica -30°C a +100°C, punto fusione >200°C, reazione al fuoco di Classe B2 39780

TEGOLE



al m²
6,73 €

TEGOLA PORTOGHESE		Al pz	Al m²
Argilla	16512	€ 0,53	€ 6,73



al m²
6,58 €

TEGOLA MARSIGLIESE		Al pz	Al m²
Argilla	16514	€ 0,47	€ 6,58



al m²
8,00 €

TEGOLA PORTOGHESE		Al pz	Al m²
Anticata	16513	€ 0,63	€ 8,00



al m²
10,50 €

COPPO LISCIO		Al pz	Al m²
Argilla	16629	€ 0,35	€ 10,50



al m²
17,40 €

COPPO LISCIO PRESTIGE		Al pz	Al m²
Rosso antico	16630	€ 0,58	€ 17,40



0,18 €

FERMACOPPO A "S"

Acciaio ramato 29744

0,27 €

FERMACOPPO

Prima fila, in acciaio ramato 29745



1,80 €

COLMO

Per tegola marsigliese 19231



1,95 €

COLMO

Per coppo liscio 19230



7,90 €

FINICOLMO SAGOMATO

Per tegola portoghese anticata 37304



4,00 €

FINICOLMO SAGOMATO

Per tegola marsigliese e portoghese 29301



8,30 €

TREVIE SAGOMATO

Per tegola marsigliese e portoghese 29300



3,90 €

FERNANEVE

Per tegola marsigliese 23250



9,50 €

ABBAINO AERATORE

Per tegola anticata 37305



9,90 €

ABBAINO AERATORE

Per tegola portoghese 36674



17,20 €

TORRINO

Per tegola marsigliese e portoghese

Ø12 cm 30219 € 17,20
Ø15 cm 30224 € 19,70

COPERTURE

POLIESTERE




ROTOLO VETRORESINA T100

		Al pz	Al m ²
Neutro ondulato 1x5 m	17793	€ 24,90	€ 4,98
Verde ondulato 1x5 m	17794	€ 24,90	€ 4,98
Neutro piano 1x5 m	17795	€ 24,90	€ 4,98
Verde piano 1x5 m	17796	€ 24,90	€ 4,98
Neutro ondulato 2x5 m	17797	€ 47,90	€ 4,79
Verde ondulato 2x5 m	17798	€ 47,90	€ 4,79
Neutro piano 2x5 m	17799	€ 47,90	€ 4,79
Verde piano 2x5 m	17800	€ 47,90	€ 4,79

Ondulato 1x5 m-al m²
4,98 €

POLICARBONATO



LASTRA POLICARBONATO
Trasparente

		Al pz	Al m ²
200x105 cm			
Spessore 0,6 cm	44837	€ 23,90	€ 11,38
Spessore 1 cm	44838	€ 29,90	€ 14,23
300x105 cm			
Spessore 1,6 cm	44840	€ 39,90	€ 12,66

Spess. 0,6 cm - al m²
11,38 €

METALLICHE



LASTRA ACCIAIO FINTO COPPO
230x104 cm

	Al pz	Al m ²
	27916	€ 27,90 € 11,66

al m²
11,66 €

FABBRICAZIONE ITALIANA



LASTRA GRECATA COIBENTATA TEK 28
223x100 cm, lamiera e poliuretano, effetto antirombo

	Al pz	Al m ²
	30427	€ 29,90 € 13,41

al m²
13,41 €

FABBRICAZIONE ITALIANA

PVC



LASTRA ECOLINA
110x200 cm

	Al pz	Al m ²
Rossa	35521	€ 19,90 € 9,04

al m²
9,04 €

FABBRICAZIONE ITALIANA



LASTRA ECOGRECA
200x106 cm

	Al pz	Al m ²
Terra	43450	€ 19,90 € 9,38

al m²
9,38 €

FABBRICAZIONE ITALIANA



LASTRA CREOL GOFFRATA
184x117 cm

	Al pz	Al m ²
	30763	€ 33,90 € 15,77

al m²
15,77 €

FABBRICAZIONE ITALIANA



LASTRA COPPO
229x103 cm

	Al pz	Al m ²
Terracotta	43445	€ 42,90 € 18,18
Cenere anticata	43446	€ 47,70 € 20,22

Terracotta - al m²
18,18 €

FABBRICAZIONE ITALIANA

BITUMINOSE



LASTRA BITUMINOSA
200x95 cm

	Al pz	Al m ²
Verde	02264	€ 8,90 € 4,68
Rossa	02265	€ 8,90 € 4,68

al m²
4,68 €

FABBRICAZIONE ITALIANA



TEGOLA BITUMINOSA
2,32 m², 10 kg al m²

	Al pz	Al m ²
Rettangolare		
Rossa	43374	€ 19,90 € 8,58
Verde	43375	€ 19,90 € 8,58
Tonda		
Rossa	43376	€ 21,90 € 9,44
Verde	43378	€ 21,90 € 9,44

Rettangolare, al m²
8,58 €

FABBRICAZIONE ITALIANA

POLVERI, SABBIA E GHIAIA

SABBIE



53,00 €

SABBIA FINE DEL PO
1t
43635

55,00 €

SABBIA GRANITA DEL PO
1t
43639

55,00 €

MISTO GETTO
1t
43640

GHIAIE



1,70 €

SABBIA FINE DEL PO
Sabbia silicea naturale, lavata e vagliata, granulometria <0,6 mm, 25 kg
08052

1,70 €

SABBIA GRANITA DEL PO
Sabbia silicea naturale, lavata e vagliata, granulometria <4 mm, 25 kg
08053

1,70 €

MISTO GETTO PER CALCESTRUZZO
Miscela di sabbia silicea naturale, lavata e vagliata, per formazione di malta per calcestruzzi sia strutturali grezzi che facciavista, granulometria <14 mm, 25 kg
08054

CEMENTI



2,29 €

LEGANTE IDRAULICO LEGOPLAST
Per interni ed esterni, per muratura e intonaci, 25 kg
40612

2,49 €

CEMENTO GRIGIO, tipo I/B-LL, 32,5R, 25 kg
40611

INERTI



5,90 €

ARGILLA ESPANSA
Per riempimenti e calcestruzzi alleggeriti, granulometria 8-20 mm, resa 20 sacchi per m³, 50 lt
32048

MASSETTI E SOTTOFONDI



2,65 €

SABBIAMENTO PIU'
Per interni ed esterni, per la realizzazione di fondi di posa per pavimentazioni in ceramica, cotto, pietre naturali, legno e PVC, granulometria <6 mm, resa teorica 1,7-1,8 kg/m² per 1 mm di spessore, 25 kg
39528

4,90 €

MASSETTO KERACEM ECO PRONTO A RITIRO CONTROLLATO
Per interni ed esterni, per la posa con adesivi di piastrelle ceramiche, gres porcellanato, pietre naturali, parquet e massetti soggetti a traffico pesante, asciugamento rapido, granulometria <5 mm, acqua d'impasto 2 lt a sacco, resa teorica 18 kg/m² per 1 cm di spessore, 25 kg
10157

13,08 €

SOTTOFONDO LEGGERO TERMOISOLANTE ISOLCAP FEIN
Sottofondo premiscelato termoisolante, per la formazione di massetti leggeri su solai, coperture piane e inclinate, terrazze, sottotetti e massetti adatti a ricevere l'incollaggio di pavimenti in ceramica, 70 lt
27612

POLVERI, SABBIA E GHIAIA

MALTE TECNICHE

3,35 €
S.L.A. BORGARO

MALTA MURATURA FACCIAVISTA MV 40


A base di calce e cemento, idrofugata e colorata per mattoni pasta molle, granulometria <1,5 mm, acqua d'impasto 6,3 lt a sacco, 30 kg 22988



10,90 €
S.L.A. BORGARO

COLLANTE/RASANTE TK01

Grigio, per interni ed esterni, per la messa in opera e la rasatura di pannelli isolanti in polistirene, sughero, lana di roccia, pannelli calcio-silicei e legno-magnesiaci, granulometria <0,5 mm, acqua d'impasto 6-6,5 lt a sacco, resa teorica 3 kg/m² per 1 cm di spessore, 25 kg 30075
Disponibile Bianco
30076 € 13,90



14 €
S.L.A. BORGARO

PASSIVANTE CEMENTIZIO NANOCRETE AP

Monocomponente per la protezione attiva delle barre di armature del cemento armato, resa teorica come passivante 0,12 kg/m² su barra di Ø12 mm, resa teorica come rinforzo per la malta 2-3 kg/m², 4 kg 40150



MALTE TIXOTROPICHE

4,90 €
S.L.A. BORGARO

CEMENTO TIXOTROPICO PRESTOCEM ECO

Per interni ed esterni, malta tecnica a presa e indurimento rapido, per il fissaggio ad alta resistenza di ringhiere, infissi, mensole, cardini, guaine e scatole per impianti elettrici, per piccole riparazioni su calcestruzzo, resistente all'acqua e al gelo, granulometria <0,6 mm, acqua d'impasto 1 lt a sacco, resa teorica 1,7 kg/m² per 1 mm di spessore, 5 kg 10153



5,50 €
S.L.A. BORGARO

MALTA TIXOTROPICA GEOLITE 10

Per interni ed esterni, per ripristino, rasatura e protezione di strutture in calcestruzzo degradato a presa rapida, specifico per interventi a basse temperature e con necessità di rapida messa in servizio, granulometria <0,5 mm, acqua d'impasto 0,9 lt a sacco, resa teorica 17,5 kg/m² per 1 mm di spessore, 5 kg 36124



7,95 €
S.L.A. BORGARO

CEMENTO TIXOTROPICO PRESTOCEM ECO

Per interni ed esterni, premiscelato, malta tecnica tixotropica a presa e indurimento rapido, per il fissaggio ad alta resistenza di ringhiere, infissi, mensole, cardini, guaine e scatole per impianti elettrici, per piccole riparazioni su calcestruzzo, resistente all'acqua e al gelo, granulometria <0,6 mm, acqua d'impasto 5,3 lt a sacco, resa teorica 1,7 kg/m² per 1 mm di spessore, 25 kg 10160



16,20 €
S.L.A. BORGARO

MALTA RAPIDA TIXOTROPICA RASANTE EMACO NANOCRETE FC

Malta cementizia monocomponente, polimero modificata, nanomodificata, per la finitura di precisione e per rasare manufatti in calcestruzzo, resa teorica 1,5 kg/m² per 1 mm di spessore, 25 kg 40154



17 €
S.L.A. BORGARO

MALTA TIXOTROPICA CEMENTIZIA ESPANSIVA EMACO S55

Per ancoraggi di precisione, inghisaggi, elevatissima fluidità e adesione al calcestruzzo e acciaio, resa teorica 1,95 kg per 1 lt di malta, 30 kg 40133



19,20 €
S.L.A. BORGARO

MALTA TIXOTROPICA EMACO R4 EASY

Per interni ed esterni, per il ripristino e ringrossature di strutture in calcestruzzo e cemento armato da 1 a 5 cm, 25 kg 40134



22,90 €
S.L.A. BORGARO

MALTA RAPIDA TIXOTROPICA EMACO NANOCRETE R2

Malta cementizia monocomponente, nanomodificata ad uso universale per interventi di ripristino cemento armato, resa teorica 1,5 kg/m² per 1 mm di spessore, 20 kg 40136



20,90 €
S.L.A. BORGARO

MALTA TIXOTROPICA GEOLITE 40

Per interni ed esterni, per il ripristino, rasatura e protezione di strutture in calcestruzzo degradato a presa semirapida, specifico per interventi a basse temperature e con necessità di rapida messa in servizio, granulometria <0,5 mm, acqua d'impasto 4,5 lt a sacco, resa teorica 17,5 kg/m² per 1 mm di spessore, 25 kg 33397
Disponibile 5 kg 36125 € 5,50



29,00 €
S.L.A. BORGARO

MALTA RAPIDA TIXOTROPICA EMACO FAST TIXO

Malta a rapido indurimento, per il ripristino o il fissaggio di elementi in cemento armato, applicabile fino a temperature di -10°C, resa teorica 19,5 kg/m² per 1 mm di spessore, 25 kg 40135



POLVERI, SABBIA E GHIAIA

MALTE INTONACI E MURATURE

260 €
S.A. BORGHI

MALTA MURATURA/INTONACO M5 T300
Malta di allettamento a leganti idraulici, alla messa in opera di murature, rinzaffi, intonaci tradizionali, granulometria <4 mm, acqua d'impasto 4,5 lt a sacco, resa teorica 18 kg/m² per 1 cm di spessore, 30 kg 30078



265 €
S.A. BORGHI

MALTA BASTARDA FIBRORINFORZATA
Per interni ed esterni, malta tradizionale predosata, a base di cemento e calce, granulometria <4 mm, acqua d'impasto 2,1-2,3 lt a sacco, resa teorica come intonaco 17,5 kg/m² per 1 cm di spessore, resa teorica come malta per muratura 1,7-1,8 kg/m² per 1 mm di spessore, 25 kg 39525



280 €
S.A. BORGHI

MALTA MURATURA/INTONACO M5 T200
Per la messa in opera di murature, rinzaffi e intonaci tradizionali, come malta di allettamento o da intonaco tradizionale su mattoni per i quali sia consentito l'uso di malte a base di leganti idraulici, può essere applicata a mano o con macchina intonacatrice, granulometria <2 mm, acqua d'impasto 5 lt a sacco, resa teorica 18 kg/m² per 1 cm di spessore, 30 kg 30079



290 €
S.A. BORGHI

MALTA PER MURATURA E INTONACO MS 20
Per interni ed esterni, per mattoni e blocchi in calcestruzzo, spessore minimo di utilizzo 10 mm, granulometria <1,5 mm, acqua d'impasto 5-6 lt a sacco, resa teorica 15 kg/m² per 10 mm di spessore, classe M2,5 secondo normativa UNI EN 998-2, 30 kg 22925



290 €
S.A. BORGHI

MALTA PER CHIUSURA TRACCE T-FLASH
Per interni, per chiusura di tracce o fori dovuti al passaggio di impianti idraulici o elettrici, asciugatura 30 min, granulometria <1 mm, acqua d'impasto 4,5-5 lt a sacco, resa teorica 1,3 kg/m² per 1 cm spessore, 10 kg 30124



CALCI IDRATE

390 €
S.A. BORGHI

CALCE IDRATA
Per interni ed esterni, a base di idrato di calce, granulometria <0,1 mm, 25 kg 22934



MALTE OSMOTICHE

790 €
S.A. BORGHI

MALTA ULTRARAPIDA KERABUILD ECO ULTRACEM
Per interni ed esterni, per il bloccaggio immediato d'infiltrazioni d'acqua puntuali o diffuse su fondazioni, fosse ascensore, parcheggi, locali interrati, vasche e serbatoi d'acqua potabile, acqua d'impasto 1,5 lt a sacco, resa teorica 1,6 kg/dm³, tempo di fine presa 1 min, 5 kg 10164



2390 €
S.A. BORGHI

CEMENTO OSMOTICO IDROBUILD OSMOCEM
Per interni ed esterni, per il contenimento d'acqua di strutture in calcestruzzo o malta cementizia (certificato di idoneità al contenimento d'acqua potabile), acqua d'impasto 5-6 lt a sacco, resa teorica 1,5 kg/m² per 1 mm di spessore, 25 kg 10163



4990 €
S.A. BORGHI

IMPERMEABILIZZANTE SIKALASTIC N+A+B
Malta bicomponente fibrorinforzata per la protezione ed impermeabilizzazione di superfici in calcestruzzo (serbatoi, muri, pavimentazioni, terrazze, balconi), resa teorica 1,8 kg/m² per 1 mm di spessore, componente liquido da 8 kg e componente in polvere da 25 kg, 33 kg 36795

Certificata EC2

5400 €
S.A. BORGHI

INTONACO IMPERMEABILIZZANTE MONOCOMPONENTE NANOFLEX
Per interni ed esterni, premiscelato, per terrazzi, balconi, superfici orizzontali, piscine su massetti minerali e pavimentazioni pre-esistenti in ceramica, particolarmente idoneo alle sovrapposizioni, acqua d'impasto 5-6 lt a sacco, resa teorica 1,15 kg/m² per 1 mm di spessore, 20 kg 18298



CALCI NHL


750 €
S.A. BORGHI

RASANTE TONACHINO TA00
Per interni, aggrappante a base di calce idraulica, per tutte le superfici aventi bassa adesione, granulometria <0,5 mm, acqua d'impasto 6,5 lt a sacco, resa teorica 2-3 kg/m² per 1 mm di spessore, 25 kg 32330



1190 €
S.A. BORGHI

INTONACO DEUMIDIFICANTE TLAST-100
Per interno ed esterno, intonaco deumidificante macroporoso per il risanamento di murature ammalorate per effetto combinato di umidità di risalita e di forte presenza salina, granulometria <2 mm, acqua d'impasto 6,5 lt a sacco, resa teorica 12 kg/m² per 1 cm di spessore, 25 kg 32323



POLVERI, SABBIA E GHIAIA

INTONACI DI FINITURA BASE CEMENTO

270 €



INTONACO ALTA LAVORABILITÀ T-CREAM
Per interni ed esterno, a base di cemento e inerti selezionati, facile staggatura ed elevato grado di rifinitura civile, granulometria <1,4 mm, acqua d'impasto 6,5 lt a sacco, resa teorica 12 kg/m² per 1 cm di spessore, 30 kg 30080

290 €



INTONACO DI FONDO KC 1
Per interni ed esterni, intonaco di fondo su murature in mattoni, blocchi in calcestruzzo, granulometria <1,5 mm, acqua d'impasto 6,9 lt a sacco, resa teorica 13,3 kg/m² per 10 mm di spessore, 30 kg 22923

420 €

Certificato REI120



INTONACO DI FONDO KP 3
Per interni ed esterni, certificato REI120, a base di perlite, utilizzabile come intonaco di fondo su murature in mattoni, blocchi in calcestruzzo, granulometria <1,5 mm, spessore minimo d'utilizzo 20 mm, acqua d'impasto 8,10 lt a sacco, resa teorica 12 kg/m² per 10 mm di spessore, 30 kg 22927

420 €



INTONACO DI FONDO FIBRORINFORZATO KI 7
Per interni ed esterni, utilizzabile come intonaco di fondo su murature in laterizio (anche alveolato), blocchi in calcestruzzo, calcestruzzo grezzo o in argilla espansa spessore minimo 10 mm, granulometria <1,5 mm, acqua d'impasto 6,9 lt a sacco, resa teorica 12,8 kg/m² per 10 mm di spessore, 30 kg 22926

820 €



INTONACHINO RASANTE RASOBUILD ECO GRANELLO
Bianco, per interni ed esterni, per intonaci tradizionali e premiscelati nuovi o vecchi, per supporti assorbenti, granulometria <1,4 mm, acqua d'impasto 6,5 lt a sacco, resa teorica 1,3 kg/m² per 1 mm di spessore, 25 kg 16638

890 €



AGGRAPPANTE RASANTE TA02
Per interni ed esterni, ponte di aderenza su tutti i tipi di muratura o di supporto a superficie liscia o poco assorbente (come il calcestruzzo) ove si renda necessario aumentare la capacità di aggrappo dell'intonaco civile, ideale come rasante su calcestruzzo, solai a lastra, pannelli calcio-siliceo o legno magnesiaci, cartongesso, intonaci a base di leganti idraulici vecchi e nuovi, granulometria <2 mm, acqua d'impasto 6,5 lt a sacco, omogenei o soggetti a ripristini con materiali diversi, resa teorica 2,8 kg/m² per 3 mm di spessore, 30 kg 30082

890 €



INTONACHINO RASANTE RASOBUILD ECO FINO
Bianco, per interni ed esterni, per la rasatura di intonaci tradizionali vecchi e nuovi, fondi minerali compatti e assorbenti, granulometria <0,6 mm, acqua d'impasto 6,9 lt a sacco, resa teorica 1,2 kg/m² per 1 mm di spessore, 25 kg 39150

890 €



RASANTE RASOKEY WHITE
A base di cemento bianco, calce, sabbia silicea, fibre e idonei additivi, per la rasatura di intonaci di fondi normali o termoisolanti, granulometria <0,8 mm, resa teorica 1,4-1,6 kg/m² per 1 mm di spessore, 25 kg 40729
Disponibile Rasante tixotropico Rasokey Plus 40730 € 11,90

1068 €



INTONACHINO TIXOTROPICO RASANTE RASOBUILD ECO EXTRAFINO
Bianco, per interni ed esterni, per intonaci tradizionali o premiscelati vecchi e nuovi, finitura al pialtro, granulometria <0,3 mm, acqua d'impasto 9 lt a sacco, resa teorica 1,1 kg/m² per 1 mm di spessore, 20 kg 10156

INTONACI DI FINITURA BASE CALCE-GESSO

325 €



INTONACO Z 161
Per interni, base gesso e perlite, spessore minimo d'utilizzo 5 mm, granulometria <1,5 mm, acqua d'impasto 10-12 lt a sacco, resa teorica 10 kg/m² per 1 cm di spessore, 25 kg 25643

390 €



INTONACO BASE GESSO LEGGERO AMEMANO
Per interni, premiscelato, granulometria <1,2 mm, acqua d'impasto 12 lt a sacco, resa teorica 9 kg/m² per 10 mm di spessore, 25 kg 41271

730 €



RASANTE BASE GESSO ZM 136
Per interni, per lisciatura di intonaci interni o come intonaco monostrato sui vari tipi di murature, finiture a pialtro, granulometria <0,2 mm, acqua d'impasto 16 lt a sacco, resa teorica 1 kg/m² per 1 mm di spessore, 25 kg 22931

POLVERI, SABBIA E GHIAIA

CALCESTRUZZI



2,65 €

CALCESTRUZZO

Pre-dosato, per la formazione di getti per travi, pilastri, muri, scale e cordoli, granulometria <11 mm, 25 kg 39532

ADDITIVI



4,05 €

LATTICE PROMOTORE DI ADESIONE EDILSTIK

Additivo per la preparazione di malte per rasatura di protezione superficiale a basso spessore (1-2 mm) o per favorire l'aggancio al piano di posa, 1 kg 39623



16,65 €

LATTICE PROMOTORE DI ADESIONE EDILSTIK

Additivo per la preparazione di malte per rasatura di protezione superficiale a basso spessore (1-2 mm) o per favorire l'aggancio al piano di posa, 5 kg 39624



22,90 €

PONTE D'AGGRAPPO WINGRIP EVO

Aggrappante universale per supporti a bassa bagnabilità e lisci come: calcestruzzo, legno, metallo, gesso, pannelli isolanti, mattoni, laterizi e cemento, 5 kg 14416

MALTE REFRATTARIE



7,00 €

MALTA REFRATTARIA A PRESA RAPIDA

10 kg 36562



39,90 €

PONTE D'AGGRAPPO WINGRIP EVO

Aggrappante universale per supporti a bassa bagnabilità e lisci come: calcestruzzo, legno, metallo, gesso, pannelli isolanti, mattoni, laterizi e cemento, 10 kg 14417



39,40 €

DISARMANTE PER CALCESTRUZZO RHEOFINISH 216

Ideale per malte e boiacche cementizie, a base di oli minerali di sintesi ed esteri a bassa viscosità, 10 lt 40153



67,10 €

ADESIVO EPOSSIDICO CONGRESIVE FLUIDO

Adesivo epossidico bicomponente fluido, leggermente tixotropico, privo di solventi, elevata resistenza meccanica e chimica, ottima adesione ai più diversi materiali da costruzione, ideale per riprese di getto, 5 kg 40149

RETI PER CAPPOTTO

22,50 €

RETE INTONACO/RASATURA

75 g/m², 1x50 m 24488

36,90 €

RETE PER CAPPOTTO

150 g/m², 1x50 m 24487

26,50 €

RETE PORTAINTONACO

100 g/m², 1x50 m 29673

ELEMENTI DI COSTRUZIONE

FERRO E RETI

I PREZZI POSSONO VARIARE IN FUNZIONE DELL'ANDAMENTO DEL MERCATO DELLE MATERIE PRIME



1,90 €

PANNELLO ZINCATO
Per massetti, 2x1 m
41401



Ø8 mm

1,85 €

TONDINO IN FERRO

Zigrinato, 6 m

Ø8 mm	40897	€ 1,85
Ø10 mm	40903	€ 2,70
Ø12 mm	40904	€ 3,70



7,38 €

RETE ELETTRISALDATA

3x2 m, maglia 20 cm, filo Ø5 mm
40905




1,00 €

BOBINA DI FILO COTTO
Bianco, 5x2 mm
42378

0,02 €

DISTANZIATORE A TORRE
PVC, per tondini Ø4/12 mm

H20 mm	41509	€ 0,02
H25 mm	41510	€ 0,02
H30 mm	41511	€ 0,02



DISTANZIATORE CIRCOLARE

PVC

Per tondini Ø4/8 mm

H20 mm 41512 € 0,03

Per tondini Ø4/12 mm

H25 mm 41513 € 0,03

H30 mm 41514 € 0,03

0,03 €

ELEMENTI PREFABBRICATI



al m

1,15 €

TUBO CORRUGATO DI DRENAGGIO

Da parete, Ø110 mm
35996



22x10 mm

0,37 €

SMUSSO PER PILASTRI

L2 m

22x10 mm 41325 € 0,37

35x15 mm 41326 € 0,46



50x75x15 cm

8,40 €
al m²

CASSERO A PERDERE

	Al pz	Al m ²
50x75x15 cm	15285	€ 3,15 € 8,40
50x75x25 cm	15286	€ 3,15 € 8,40
50x75x35 cm	15287	€ 3,35 € 9,93
50x75x40 cm	22952	€ 3,42 € 9,12
50x75x45 cm	17662	€ 3,42 € 9,12
50x75x50 cm	27759	€ 3,61 € 9,62

CARTONGESSO



da 1 a 1,3 cm

A2
REAZIONE
AL FUOCO

1x300x120 cm

2,04 €/m²

FASSA BORTOLO
QUALITÀ PER L'EDILIZIA

LASTRA CARTONGESSO

	a lastra	al m ²
1x200x120 cm		
22938	€ 4,90	€ 2,04
1x300x120 cm		
22939	€ 7,35	€ 2,04
1,3x200x120 cm		
22940	€ 5,30	€ 2,21
1,3x300x120 cm		
22941	€ 7,95	€ 2,21

1,3 cm

A2
REAZIONE
AL FUOCO

λ 0,25
CONDUITTIVITÀ
TERMICA

3,31 €/m²

FASSA BORTOLO
QUALITÀ PER L'EDILIZIA

LASTRA CARTONGESSO ANTIFUOCO

200x120 cm, spessore 1,3 cm

	a lastra	al m ²
22942	€ 7,95	€ 3,31

1,3 cm

A2
REAZIONE
AL FUOCO

λ 0,25
CONDUITTIVITÀ
TERMICA

4,13 €/m²

FASSA BORTOLO
QUALITÀ PER L'EDILIZIA

LASTRA CARTONGESSO ANTIUMIDO HYDRO

200x120 cm, spessore 1,3 cm, assorbimento acqua superficiale ≤180 g/m²

	a lastra	al m ²
22943	€ 9,90	€ 4,13

4,3 cm

λ 0,037
CONDUITTIVITÀ
TERMICA

6,36 €/m²

FASSA BORTOLO
QUALITÀ PER L'EDILIZIA

LASTRA CARTONGESSO ACCOPPIATO EPS

300x120 cm, spessore cartongesso 1,3 cm, spessore EPS 3 cm

	a lastra	al m ²
31683	€ 22,90	€ 6,36

1,23 cm

A1
REAZIONE
AL FUOCO

12,16 €/m²

FASSA BORTOLO
QUALITÀ PER L'EDILIZIA

LASTRA CEMENTO SUPREMA

Per esterno, 200x120 cm, spessore 1,23 cm, 16 kg/m², rinforzata con rete

	a lastra	al m ²
41234	€ 29,19	€ 12,16

0,6 cm

4,14 €/m²

FASSA BORTOLO
QUALITÀ PER L'EDILIZIA

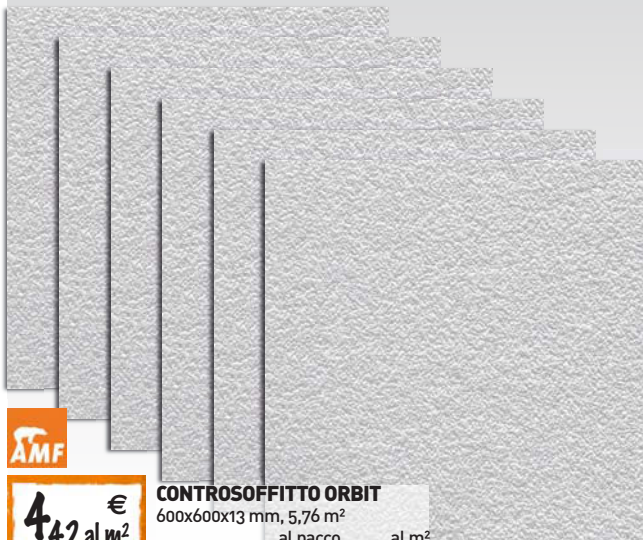
LASTRA CARTONGESSO PER ELEMENTI CURVI

300x120 cm, spessore 0,6 cm

	a lastra	al m ²
31684	€ 14,90	€ 4,14

CARTONGESSO

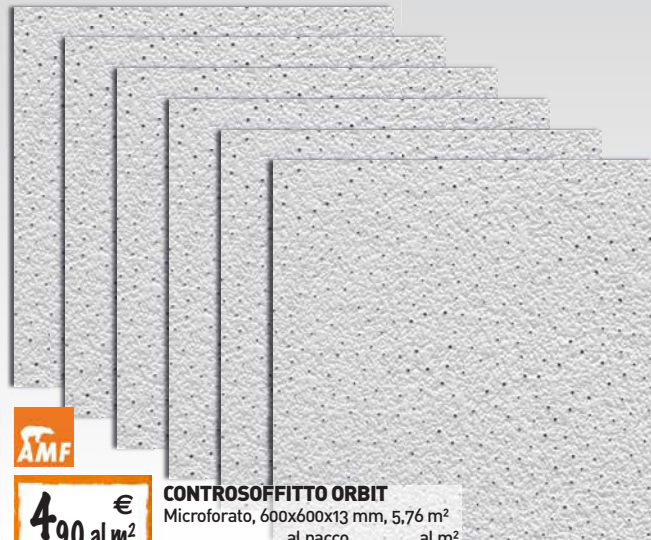
PER CONTROSOFFITTI



4,42 €
al m²

CONTROSOFFITTO ORBIT

600x600x13 mm, 5,76 m²
al pacco al m²
39858 € 25,50 € 4,42




4,90 €
al m²

CONTROSOFFITTO ORBIT

Microforato, 600x600x13 mm, 5,76 m²
al pacco al m²
39859 € 28,20 € 4,90

ACCESSORI



3,48 €

GUIDA A "U"
50x40x0,6 mm,
lunghezza 3 m
23029

4,20 €

MONTANTE A "C"
50x48x0,6 mm,
lunghezza 3 m
23027

4,23 €

GUIDA A "U"
75x40x0,6 mm,
lunghezza 3 m
23030

3,85 €

MONTANTE A "C"
75x48x0,6 mm,
lunghezza 3 m
23028

2,95 €

GUIDA A "U"
28x30x0,6 mm,
lunghezza 3 m
23031

3,92 €

PROFILO A "C"
49x27x0,6 mm,
lunghezza 3 m
23032

0,35 €

GANCIO CON MOLLA
50x15/50x27 mm
30449

0,20 €

GANCIO ORTOGONALE
50x27 mm
30448

0,16 €

GIUNTO LINEARE
Per guide a "C",
50x27 mm
30450

2,60 €

14x22 mm x3m
PARASPIGOLO FORATO
14x22 mm x3 m 32706 € 2,60
30x30 mm x3 m 23033 € 2,70

2,38 €

PARASPIGOLO LISCIO
30x30 mm x3 m
23034

0,22 €

MOLLA DOPPIA 7/10
Nichelata, per pendino
32458

0,30 €

PENDINO
1 m, piega a "C"
30452



16,85 €

BOTOLA PER ISPEZIONE CARTONGESSO
40x40 cm 30454

0,30 €

STAFFA INOX
Universale,
da 3 a 12 cm
30444

0,20 €

3,5x6 cm
STAFFA INOX REGOLABILE
3,5x6 cm 30445 € 0,20
3,5x12 cm 30446 € 0,28

0,30 €

CAVALIERE DOPPIO
Per profilo inox,
27/50 mm
30451

0,20 €

AGGANCIO A SCATTO PER PROFILO
50 mm 30447

1,68 €

NASTRO IN RETE
20 m 24544 € 1,68
45 m 24546 € 2,20
90 m 24548 € 3,95

3,90 €

NASTRO CARTA MICROFORATA
23 mm
44730

9,70 €

BANDA ARMATA
Per cartongesso, 33 m
44732

8,40 €

NASTRO BIADESIVO
20 m
H50 mm 38737 € 5,80
H75 mm 38738 € 8,40



4,95 €
MALTA ADESIVA
Per cartongesso,
10 kg
33153



8,90 €
STUCCO
Per giunti
5 kg 33152 € 4,95
10 kg 31959 € 8,90

ISOLAMENTO TERMOACUSTICO

ISOLAMENTO TERMICO



CONDUTTIVITÀ TERMICA:
PIÙ PICCOLO È IL VALORE DI λ
MIGLIORE È LA PRESTAZIONE

PROTEZIONE DAL FUOCO



EUROCLASSI:
I MATERIALI ISOLANTI IN EUROCLASSE
A1 E A2 NON PARTECIPANO
ALLA PROPAGAZIONE DELL'INCENDIO



LANA DI ROCCIA

224 €
al m²

415 €
al m²

378 €
al m²

940 €
al m²

294 €
al m²



" λ " Ideale per
l'isolamento della canna
fumaria e del camino



**ROTOLO CON CARTA
BARRIERA A VAPORE**
120x1000 cm, spessore 5 cm,
25 kg/m³

	al rotolo	al m ²
41709	€ 26,92	€ 2,24

**ROTOLO CON CARTA
BARRIERA A VAPORE**
120x500 cm, spessore 10 cm,
25 kg/m³

	al rotolo	al m ²
41710	€ 24,90	€ 4,15

**ROTOLO CON CARTA
ALLUMINIO**
100x500 cm, spessore 3 cm

	al rotolo	al m ²
35918	€ 18,90	€ 3,78

**PANNELLO FIREROCK
CON ALLUMINIO**
100x60 cm, spessore 3 cm,
100 kg/m³

	al pannello	al m ²
41711	€ 5,64	€ 9,40

PANNELLO
120x60 cm, 40 kg/m³
al pannello al m²

Spessore 4 cm		
41706	€ 2,12	€ 2,94
Spessore 6 cm		
41708	€ 3,12	€ 4,33


LANA DI VETRO

160 €
al m²

Spessore 4,5 cm
185 €
al m²

Spessore 8 cm
236 €
al m²

Spessore 4 cm
227 €
al m²



ROTOLO LANA DI VETRO
100x1400 cm, spessore 5 cm, 15 kg/m³

	al rotolo	al m ²
35909	€ 22,50	€ 1,60

ROTOLO LANA DI VETRO
Con velo vetro

	al rotolo	al m ²
PAR 45, 60x1500 cm, spessore 4,5 cm		
35912	€ 16,65	€ 1,85
PAR 70, 60x1000 cm, spessore 7 cm		
35913	€ 16,75	€ 2,79

ROTOLO LANA DI VETRO
IBR K, 15 kg/m³

	al rotolo	al m ²
100x900 cm, spessore 8 cm		
35910	€ 21,24	€ 2,36
100x700 cm, spessore 12 cm		
35911	€ 23,03	€ 3,29

PANNELLO CON CARTA KRAFT
145x60 cm, 15 kg/m³
al pannello al m²

Spessore 4 cm		
35914	€ 1,98	€ 2,27
Spessore 6 cm		
35915	€ 2,45	€ 2,82

ISOLAMENTO TERMOACUSTICO

POLISTIRENE ESTRUSO



Spessore 3 cm

PANNELLO XPS
Bordo battentato, 60x125 cm

	al pannello	al m ²
Spessore 3 cm	43170	€ 2,99 € 3,98
Spessore 4 cm	43171	€ 3,85 € 5,13



Spessore 6 cm

PANNELLO XPS
Bordi dritti, finitura wafer, 60x125 cm

	al pannello	al m ²
Spessore 6 cm	43172	€ 5,85 € 7,80
Spessore 8 cm	43173	€ 7,80 € 10,40

POLISTIRENE ESPANSO




Spessore 2 cm

1,80 € al m²

Marcatura CE
EN13163

PANNELLO SINTERIZZATO EPS100
Bordo liscio, 100x50 cm, 100 Kps

	al pannello	al m ²
Spessore 2 cm	42007	€ 0,90 € 1,80
Spessore 3 cm	42012	€ 1,38 € 2,76
Spessore 4 cm	42016	€ 2,04 € 4,08
Spessore 5 cm	42020	€ 2,40 € 4,80
Spessore 6 cm	42024	€ 2,90 € 5,80
Spessore 8 cm	42026	€ 3,60 € 7,20
Spessore 10 cm	42028	€ 4,15 € 8,30
Spessore 12 cm	42029	€ 4,55 € 9,10




Spessore 6 cm

5,90 € al m²

PANNELLO GRAFITE
100x50 cm, 80 Kps

	al pannello	al m ²
Spessore 6 cm	42035	€ 2,95 € 5,90
Spessore 8 cm	42041	€ 3,80 € 7,60
Spessore 10 cm	42044	€ 4,65 € 9,30

PANNELLI FONOASSORBENTI



7,90 €

PANNELLO AKUSTIC FOAM
Ideale per l'assorbimento acustico, 100x100x3 cm
26015

Spessore 3 cm

7,90 €

PANNELLO AKUSTIC STOP
Densità 35 kg/m³, ideale per l'assorbimento acustico, 100x100 cm

Spessore 3 cm	25953	€ 7,90
Spessore 5 cm	25954	€ 12,90

SOTTOPAVIMENTO

0,89 € al m

FASCIA PERIMETRALE ISOLMANT
Spessore 5 mm, H18,5 mm, in polietilene espanso non reticolato, dotato di cordonatura per agile curvatura a "L"
37822

14 cm

6,50 €

TAGLIAMURO VELOVETRO
3,5 kg/m², 10 m

14 cm	38066	€ 6,50
33 cm	38067	€ 13,30

1,46 € al m²

POLIETILENE ESPANSO RETICOLATO
Rotolo 1,50x25 m, spessore 5 mm, abbattimento acustico Δlw=23 dB

	al rotolo	al m ²
	37670	€ 55,00 € 1,46

2,98 € al m²

ACCOPIATO FIBRA, POLISTIRENE E ALLUMINIO
Rotolo 1,50x25 m, spessore 9 mm, abbattimento acustico Δlw=28 dB, composto da: 5 mm di polietilene, 4 mm di fibra aggluata e film alluminato antilacerazione

	al rotolo	al m ²
	37675	€ 112,00 € 2,98

2,00 € al m²

ACCOPIATO ISOLMANT BM LEVEL
Rotolo 1,50x25 m, spessore 3 mm, abbattimento acustico Δlw=19 dB (valore calcolato secondo la norma UNI EN ISO 12345-2), composto da: Isolmant Special, polietilene espanso a celle chiuse reticolato fisicamente in spessore 3 mm, gofrato e serigrafato, accoppiato sul lato superiore a film alluminato, indicato per massetti a basso spessore


	al rotolo	al m ²
	46409	€ 75,00 € 2,00



39,90 €

ADESIVO IN DISPERSIONE NDA-VILL
Resa 400 g/m², ideale per l'incollaggio di pannelli isolanti (mellamine, sughero, poliuretano, polistirolo, lane minerali, ecc.) su superfici assorbenti come legno, intonaco, cartongesso, 12 kg 31331

CARPENTERIA



LEGNO DA CARPENTERIA



2,5x5 cm

1,90 €

LISTELLO GREZZO

Abete, per carpenteria, 4 m

2,5x5 cm	41076	€ 1,90
4x5 cm	41077	€ 2,88
4x8 cm	41078	€ 4,61
5x7 cm	41079	€ 5,05



3,45 €

TAVOLA PRISMATA

Abete piallato, 4 m, 12x2,5 cm
41074



8x8 cm

9,70 €

MORALE

Abete grezzo, 4 m

8x8 cm	41080	€ 9,70
10x10 cm	41081	€ 12,90



7x7 cm

9,90 €

MORALE

Abete piallato, 4 m

7x7 cm	41082	€ 9,90
9x9 cm	41083	€ 14,90



1 m³

al m³

259,00 €

TAVOLA SOTTOMISURA

1 m³, 4 m,
8/16x2,5 cm
41640

CARPENTERIA

SOTTOTETTO



2x12 cm - al m²

9,29 €

SOTTOTETTO

Abete, 1^a scelta, 4 m

	Al pacco	Al m ²
2x12 cm	37869	€ 22,30 € 9,29
2x15 cm	37870	€ 27,90 € 9,30
2,5x15 cm	37868	€ 29,80 € 12,41

TAVOLE DA ARMATURA



200x50x2,7 cm

16,50 €

PANNELLO CASSAFORMA

200x50x2,7 cm	37852	€ 16,50
300x30x2,7 cm	37853	€ 19,70
300x50x2,7 cm	37854	€ 25,70

TAVOLE DA PONTEGGIO



17,00 €

TAVOLA PONTEGGIO

4 m, 25x5 cm
41085

LAMELLARE



8x12x600 cm

37,00 €

LAMELLARE

Abete industriale

4 m

8x12 cm	37858	€ 22,90
10x16 cm	37863	€ 39,70
10x20 cm	37861	€ 45,80
12x12 cm	37859	€ 34,80
20x20 cm	37862	€ 95,00
6 m		
8x12 cm	37865	€ 37,00
12x12 cm	37864	€ 59,00
12x16 cm	37860	€ 67,00
12x24 cm	37856	€ 84,77
10x20 cm	37866	€ 75,00
20x20 cm	37857	€ 139,90

FERRAMENTA PER LAMELLARE

SPINOTTO AUTOFORANTE

Acciaio al carbonio

7x73 mm

1,78 €

7x73 mm	32497	€ 1,78
7x93 mm	32498	€ 1,85
7x113 mm	32499	€ 1,93
7x133 mm	32500	€ 2,05

STAFFA A SCOMPARSA SENZA FORI

Lega di alluminio, fissaggio rapido, ottimale per sezioni snelle (pergole, gazebi...)

H65 mm	31494	€ 7,93
H95 mm	31495	€ 8,80
H125 mm	31497	€ 9,98
H155 mm	31499	€ 11,20

H65 mm

7,93 €

H80 mm

9,00 €

STAFFA A SCOMPARSA CON FORI

Lega di alluminio, fissaggio rapido, ottimale per sezioni snelle (pergole, gazebi...)

H80 mm	32494	€ 9,00
H120 mm	32495	€ 11,75
H160 mm	32496	€ 13,40

H130-165 mm

17,70 €

PORTAPILASTRO AD ALTEZZA REGOLABILE

Con piastra superiore fissa, piastra inferiore 120x120x6 mm, piastra superiore 80x80x6 mm, H130-165 mm 31504 € 17,70
Piastra inferiore 160x160x6 mm, piastra superiore 100x100x6 mm, H160-205 mm 31505 € 26,40

H130xL70xB80 mm

5,15 €

ANGOLARE EXTRA FORTE

Spessore 4 mm

H130xL70xB80 mm	31514	€ 5,15
H160xL80xB60 mm	31515	€ 5,90

H95xL88xB65 mm

5,80 €

ANGOLARE

Spessore 4 mm, con foro tondo

H95xL88xB65 mm	31517	€ 5,80
H135xL88xB65 mm	31519	€ 6,90

4,65 €

ANGOLARE

Spessore 3 mm, H170xL110xB95 mm

31516

H340xL63xB60 mm

17,50 €

ANGOLARE WHT

Spessore 3 mm
H340xL63xB60 mm 31522 € 17,50
H440xL63xB60 mm 31523 € 24,10

EVACUAZIONE ACQUE PIOVANE



Legenda:

- 1** ANGOLO ESTERNO/INTERNO
- 2** CANALE GRONDA
- 3** GIUNZIONE CON SCARICO
- 4** TESTATA GRONDA
- 5** CURVA
- 6** MANICOTTO
- 7** PLUVIALE

GRONDAIE PVC MARRONE



6,90 €

CANALE GRONDA
2 m, Ø125 mm 34323



6,50 €

TUBO PLUVIALE
2 m, Ø80 mm
34330



3,90 €

COLLETTORE CENTRALE
SV 125 mm
47195



2,90 €

CURVA 45°
Ø80 mm
36147



2,90 €

CURVA 67°
Ø80 mm
34347

2,90 €

CURVA 87°
Ø80 mm
34348

4,90 €

ANGOLO ESTERNO/INTERNO
Ø125 mm
34338

1,35 €

MANICOTTO CON BATTENTE
Ø80 mm
34557

4,60 €

BRAGA 45° GRONDA
37839



2,90 €

GIUNZIONE SEMPLICE
Ø125 mm 34340

1,65 €

TESTATA GRONDA UNIVERSALE
Ø125 mm, DX/SX
47183

0,88 €

STABILIZZATORE DI GRONDA
SV125
34345

0,94 €

SUPPORTO PER STABILIZZATORE
36499

0,77 €

GUARNIZIONE PER GRONDA
36498

GRONDAIE PVC FINTO RAME



10,70 €

CANALE GRONDA
2 m, bocca 130 mm
46410

16,70 €

ANGOLARE INTERNO
In lamiera
46414

16,70 €

ANGOLARE ESTERNO
In lamiera
46415

67°
4,30 €

CURVA
In lamiera, Ø80 mm
67° 46418 € 4,30
87° 46417 € 4,30



3,95 €

CICOGNA IN ACCIAIO
In lamiera, con blocca grondaia
46411

8,90 €

TRAMOGGIA
Scarico in lamiera
Ø80 mm
46412

3,65 €

TESTATA TERMINALE
In lamiera, adattabile
DX/SX
46413

10,90 €

TUBO DI DISCESA
In lamiera, Ø80 mm
46416

2,90 €

COLLARE FERMATUBO
Con tassello
46419

EVACUAZIONE ACQUE PIOVANE

ACCESSORI GRONDAIE

6 pz
19,50 €

6 SOSTEGNI PER GRONDA
Parete 06679 € 19,50
Falda 06678 € 19,50

7,29 €

3 COLLARI REGGITUBO
Ø80 mm 06683

2,90 €

2 COLLARI METALLICI
Colore marrone, Ø80 mm 34349

Per grandi portate

3,90 €

TENUTA IN LAMIERA HD PER GRONDA
SV 125 34346

0,95 €

PARAFOGLIE
Polietilene, Ø60-135 mm 29746

Ø80 mm
2,48 €

BOCCHETTONE "MESSICANO"
Colore nero
Ø80 mm 29751 € 2,48
Ø100 mm 29752 € 2,90



6,50 €

BOCCHETTONE DI SCARICO
Angolare, flessibilità -35°/+140°C, H24 cm
Ø80 mm 29753 € 6,50
Ø100 mm 29754 € 6,50



CANALI DI SCOLO

100 cm

11,75 €

GRIGLIA PER CANALETTA
7,5x100 cm 45109

8,75 €

CANALETTA
Cemento hauraton, 100 cm 45108

100 cm

12,90 €

CANALE CON GRIGLIA SIRIUS
Polietilene, 16x100 cm, utile 7,5 cm, griglia inox 37326

50 cm, ghisa
14,70 €

GRIGLIA A PONTE PER CANALE
100 cm, acciaio zincato 44013 € 9,90
50 cm, ghisa 44014 € 14,70

H5,5 cm
7,90 €

CANALE
Cemento polimerico, 100 cm
H5,5 cm 44009 € 7,90
H10 cm 44010 € 9,40

POZZETTI

20x20 cm

2,10 €

POZZETTO CON FONDO
Polipropilene
20x20 cm 29984 € 2,10
30x30 cm 29985 € 4,60
40x40 cm 29986 € 8,90
55x55 cm 29987 € 19,90

20x20 cm

2,00 €

COPERCHIO PEDONALE
Polipropilene
20x20 cm 29995 € 2,00
30x30 cm 29996 € 2,95
40x40 cm 29997 € 6,00
55x55 cm 29998 € 19,00

4,90 €

POZZETTO PER PLUVIALE SIFONATO
Ø80/100 mm, polipropilene, 23,5x12,5x22 cm 30933

15 cm

25,00 €

POZZETTO SIFONATO A 4 VIE
15x15 cm, telescopico, telaio e griglia inox 29749

10x10 cm
Ø40 mm

1,95 €

CHIUSINO SIFONATO
10x10 cm, Ø40 mm 41290 € 1,95
15x15 cm, Ø50 mm 41292 € 2,90
20x20 cm, Ø80 mm 41293 € 3,95

15 cm

14,00 €

CHIUSINO SIFONATO
15x15 cm, telaio e griglia inox 29750

20x20 cm

1,00 €

LASTRA DI SIFONATURA
20x20 cm 29662 € 1,00
30x30 cm 29663 € 1,60
40x40 cm 29665 € 2,50
55x55 cm 29667 € 4,50

20x20 cm

1,50 €

TELAIO
Polipropilene
20x20 cm 29988 € 1,50
30x30 cm 29989 € 2,50
40x40 cm 29990 € 3,50
55x55 cm 29991 € 7,00

40x40 cm

6,00 €

GRIGLIA PEDONALE
Polipropilene
20x20 cm 29999 € 2,00
30x30 cm 30000 € 2,95
40x40 cm 30001 € 6,00
55x55 cm 30002 € 19,00

33x33x5 cm

7,90 €

SIGILLO ZINCATO A CALDO
Leggero
33x33x5 cm 30037 € 7,90
43x43x5 cm 30038 € 9,70
53x53x5 cm 30041 € 12,50

Chiusino-B125
Griglia-C250

Griglia, 40x40 cm

25,00 €

GHISA
Sferoidale per esterni, chiusini BVQI B125, griglie C250
Chiusino 30x30 cm 30042 € 13,90
Chiusino 40x40 cm 30043 € 17,90
Chiusino 50x50 cm 30044 € 29,90
Griglia 30x30 cm 30045 € 17,90
Griglia 40x40 cm 30046 € 25,00

SCARICO ACQUE USATE

TUBI ARANCIO

1 m - Ø40 mm
1,71 €

TUBO

1 m		2 m	
Ø40 mm	35932 € 1,71	Ø40 mm	35939 € 2,98
Ø50 mm	35947 € 2,15	Ø50 mm	35949 € 3,85
Ø63 mm	35953 € 2,74	Ø63 mm	35955 € 4,61
Ø80 mm	35958 € 3,65	Ø80 mm	35959 € 6,38
Ø100 mm	35962 € 4,06	Ø100 mm	35968 € 6,67
Ø125 mm	35975 € 5,46	Ø125 mm	35977 € 8,66
Ø140 mm	35981 € 6,32	Ø140 mm	35983 € 8,77



40 mm
3,80 €

TUBO

3 m	
Ø40 mm	35941 € 3,80
Ø50 mm	35951 € 4,95
Ø63 mm	35957 € 5,90
Ø80 mm	35960 € 7,95
Ø100 mm	35973 € 7,69
Ø125 mm	35979 € 9,52
Ø140 mm	35986 € 10,95
Ø160 mm	35992 € 13,01

40/50 mm
1,90 €

AUMENTO

40/50 mm	35551 € 1,90
40/63 mm	35548 € 2,03
40/63 mm	35550 € 1,98
63/80 mm	35562 € 1,94
63/100 mm	35563 € 2,62
80/100 mm	35564 € 2,62
63/125 mm	35565 € 3,60
80/125 mm	35566 € 3,60
100/125 mm	35595 € 3,60



87° - Ø40 mm
0,46 €

CURVA

87°		45°	
Ø40 mm	35540 € 0,46	Ø40 mm	35542 € 0,48
Ø50 mm	35541 € 0,57	Ø50 mm	35543 € 0,48
Ø63 mm	35552 € 0,56	Ø63 mm	35554 € 0,67
Ø80 mm	35553 € 1,14	Ø80 mm	35555 € 0,96
Ø100 mm	35576 € 1,38	Ø100 mm	35580 € 1,21
Ø125 mm	35577 € 2,12	Ø125 mm	35581 € 2,59
Ø140 mm	35578 € 2,95	Ø140 mm	35582 € 3,37
Ø160 mm	35579 € 3,70		



63/40 mm
1,94 €

RIDUZIONE

50/40 mm	35549 € 1,95
63/40 mm	35567 € 1,94
80/63 mm	35568 € 2,62
100/63 mm	35596 € 2,62
100/80 mm	35597 € 2,62
125/63 mm	35598 € 3,60
125/80 mm	35599 € 3,60
125/100 mm	35600 € 3,60

Ø63 mm
6,05 €

GIUNTO RIPARAZIONE

Ø63 mm	35560 € 6,05
Ø80 mm	35561 € 6,64
Ø100 mm	35591 € 8,24
Ø125 mm	35592 € 11,33
Ø140 mm	35593 € 15,02



Ø40 mm
1,42 €

DERIVAZIONE 45°

Ø40 mm	35544 € 1,42
Ø50 mm	35545 € 1,56
Ø63 mm	35556 € 2,04
Ø80 mm	35557 € 3,06
Ø100 mm	35584 € 4,33
Ø125 mm	35585 € 7,09
Ø140 mm	35586 € 8,70

Ø40 mm
1,43 €

DERIVAZIONE 87°

Ø40 mm	35546 € 1,43
Ø50 mm	35547 € 1,54
Ø63 mm	35558 € 2,05
Ø80 mm	35559 € 3,14
Ø100 mm	35587 € 4,03
Ø125 mm	35588 € 7,04
Ø140 mm	35589 € 8,70

DEGRASSATORI, CISTERNE E IMHOFF

99,00 €

DEGRASSATORE MONOBLOCCO

5 utenti, polietilene, L max 68 cm, H62 cm, capacità 100 lt, dotato di ispezione camera grassi e ispezione in uscita 36876

Disponibile 10 utenti, 250 lt 36877 € 129,00



479,00 €

IMHOFF
10 utenti, capacità 1500 lt, Ø120 cm, H120 cm 36875

Disponibile:
5 utenti, 1000 lt 36874 € 285,00
3 utenti, 400 lt 36873 € 199,00

500 lt
109,00 €

CUBICO

Azzurro
300 lt 40227 € 71,00
500 lt 40228 € 109,00


1000 lt
132,80 €

CISTERNA

Azzurra
500 lt 40230 € 92,55
1000 lt 40231 € 132,80
1500 lt 40232 € 180,00
2000 lt 40233 € 215,00
3000 lt 40234 € 320,00
5000 lt 40235 € 490,00

IMPERMEABILIZZAZIONE

MEMBRANE



MEMBRANA BUGNATA IN POLIETILENE AD ALTA INTENSITÀ (HDPE)
 Rotolo 2x20 m, 400 g, anticracking, idonea per muri controterra, a protezione dall'umidità e dall'acqua contenuta nel terreno

	rotolo	al m ²
Grigia	41295	€ 26,90 € 2,69
Rossa	41297	€ 26,90 € 2,69
Verde	41298	€ 26,90 € 2,69



MEMBRANA BITUMINOSA ARDESIATA
 4 kg/m², rotolo 10 m², flessibilità al freddo 0°C

	rotolo	al m ²
Grigia	41295	€ 26,90 € 2,69
Rossa	41297	€ 26,90 € 2,69
Verde	41298	€ 26,90 € 2,69



MEMBRANA BITUMINOSA ARDESIATA
 4 kg/m², rotolo 10 m², flessibilità al freddo -10°C

	rotolo	al m ²
Grigia	38062	€ 28,90 € 2,89



MEMBRANA BITUMINOSA
 Rotolo 10 m², spessore 4 mm, armatura in poliestere
 Flessibilità

	rotolo	al m ²
-5°C	41289	€ 26,90 € 2,69
-10°C	38061	€ 28,90 € 2,89
-15°C	41294	€ 39,90 € 3,99



MEMBRANA BITUMINOSA AUTOADESIVA
 3,5 kg/m², rotolo 10 m², armatura in poliestere, composto SBS, flessibilità al freddo -25°C

	rotolo	al m ²
Grigia	38063	€ 39,90 € 3,99
Rossa	38064	€ 42,00 € 4,20

Applicazione senza sfiammatura tradizionale

GUAINA LIQUIDE



PRIMER WINKLER
 Emulsione acquosa

10 kg	40513	€ 13,70
18 kg	40514	€ 24,30



ASFALTO A FREDDO ISOBITOL WINKLER

10 kg	40524	€ 16,30
20 kg	40525	€ 28,20



PITTURA ELASTOMERICA WINKLER
 Per manti bituminosi, lastre di copertura in fibro-cemento, supporti di calcestruzzo, legno, mattoni, pietre naturali, resa 300 g/m² in 2 mani, 10 kg

Rossa	40517	€ 24,30
Grigia	40516	€ 24,30
Verde	40519	€ 24,30
Bianca	40515	€ 24,30



GUAINA ELASTOMERICA WINKLER
 Base acqua, protegge e impermeabilizza calcestruzzo, fibro-cemento, legno, pietre, manti bituminosi ammalorati e mattoni, resa 1-1,5 kg/m² in 2 mani, 10 kg

Bianca	40520	€ 32,10
Grigia	40521	€ 32,10
Rossa	40522	€ 32,10
Verde	40523	€ 32,10



ASFALTO A FREDDO

30 kg	08084	€ 6,90
-------	-------	--------




GUAINA LIQUIDA ECO IDROPREN
 Impermeabilizzante bituminoso nero, viscosità tixotropica, senza ritiri superficiali, pronto all'uso, impermeabilizza calcestruzzo, intonaci cementizi, muratura, incolla pannelli isolanti, pannelli drenanti, destinazioni d'uso: fondazioni, muri controterra, vasche, cornicioni e balconi, 5 kg 10165

Disponibile anche 10 kg	14328	€ 21,95
-------------------------	-------	---------



SIGILLANTE BITUMINOSO PER COPERTURE SIKALACKSEAL
 Nero, aderisce su supporto umido, resiste all'acqua e ai raggi UV, 300 ml 07473

	07473	€ 4,85
--	-------	--------



ADESIVO SIGILLANTE SIKAFLEX
 Per lattoneria, 300 ml

Grigio	07493	€ 5,85
Marrone	07494	€ 5,85

Universale

Bianco	07489	€ 5,90
Grigio	07488	€ 5,90



BANDA BITUMINOSA T-TAPE
 Colore alluminio e coppo, impermeabilizza e sigilla, applicazione a freddo, esente da ritiro e fessurazione, verniciabile, aderisce su tutti i sottofondi

50 mm x10 m	43363/67	€ 14,80
100 mm x10 m	43364/68	€ 21,50
150 mm x10 m	43365/70	€ 26,70

ATTREZZATURE

SCALE

47⁹⁰ €



SCALA TELESCOPICA
Acciaio, 4+4 gradini, portata 100 kg, EN131, H max 340 cm, 13 kg 39766
Disponibile anche 4+5 gradini, H max 400 cm, 14,8 kg 39767 € 57,90
Disponibile anche 5+5 gradini, H max 470 cm, 15 kg 39768 € 67,50



KG
100

Peso 13 kg

49⁹⁰ €

SCALA SINGOLA
11 gradini, portata 100 kg, H max 350 cm, 5,6 kg 33389
Disponibile anche 13 gradini, portata 100 kg, H max 400 cm, 6,3 kg 33390 € 54,00



KG
100

Peso 5,6 kg

77⁰⁰ €



SCALA TELESCOPICA
Acciaio e alluminio, 4+4 gradini, portata 100 kg, D. Lgs 206/2005, H max 330 cm, peso 10,6 kg 39769
Disponibile anche 5+4 gradini, H max 400 cm, peso 11,7 kg 39772 € 77,00
Disponibile anche 5+5 gradini, H max 440 cm, peso 13 kg 39773 € 84,00



KG
100

Peso 10,6 kg

99⁵⁰ €

SCALA TELESCOPICA
Alluminio, 4+4 gradini, portata 150 kg, EN131, H max 380 cm, 13 kg 09114



KG
150

Peso 13 kg

Peso 15 kg

115⁰⁰ €

SCALA TELESCOPICA
Alluminio, 4x5 gradini, portata 100 kg, EN131, H max 430 cm, 15 kg 09115



KG
100

Peso 17 kg

119⁰⁰ €

SCALA 3 ELEMENTI
3x8 gradini, portata 150 kg, EN131, H max 256/560 cm, 17 kg 30770
Disponibile anche 3x10, EN131, H max 598 cm, 25 kg 30772 € 159,00



KG
150

Peso 17 kg

TAROME

168⁰⁰ €

SCALA TELESCOPICA IN ALLUMINIO
4+4 gradini, 11 kg, H max 3,53 m, portata 150 kg, larghezza max 64 cm, risponde al decreto legge 626 e UNI EN131 certificato di collaudo e matricola Politecnico di Milano 13512
Disponibile anche 5+5 gradini, H max 4,65 m, 13 kg 13513 € 189,50
Disponibile anche 6+6 gradini, H max 5,79 m, 15,5 kg 15292 € 199,00



KG
150

Peso 11 kg

189⁰⁰ €

SCALA MULTIUSO 3 ELEMENTI
7+8+8 gradini, H250/446 cm, 17 kg, portata 150 kg, risponde alla legge 626 certificato di collaudo e matricola Politecnico di Milano 09119
Disponibile anche 9+10+10 gradini H301/665 cm, 23 kg 09120 € 244,00
Disponibile anche 11+12+12 gradini, H352/772 cm, 27 kg 09121 € 284,50
Disponibile anche 13+14+14 gradini, H400/990 cm, 36 kg 15291 € 399,00



KG
150

TAROME

ATTREZZATURE

TRABATELLI



63,00 €

PONTEGGIO
Acciaio zincato,
H pianale 145 cm,
dimensione pianale
60x130 cm,
portata 120 kg
39774




KG
120



99,00 €

PONTEGGIO
Acciaio zincato,
H pianale 185 cm,
dimensione pianale
65x169 cm,
portata 120 kg
39775



KG
120



237,00 €

PONTEGGIO DINAMICO
Alluminio, H pianale 116 cm,
dimensione pianale
75x168 cm, struttura
formata da tubolari
60x25 mm e pioli 30x30 mm
zigrinati antisdrucchio
saldamente ribordati
alla struttura, 4 ruote nylon
con fermo di sicurezza,
portata 150 kg
39776

Richiudibile in 25 cm
di larghezza



KG
150

KG
170

TRABATTELLO PONTAL

Risponde alla normativa
UNI EN1400 e DPR 547
Modulo base
60x140 cm, H150 cm,
portata 150 kg
14086 € 164,00
Modulo intermedio
60x140 cm,
H150 cm
14087 € 114,50
Stabilizzatori
Alluminio
14088 € 79,00
Piano con botola
14089 € 67,50
**Tavola fermapiede
e parapetto**
14090 € 54,50



KG
150



TRABATTELLO RAPIDO 160
Omologato dal Politecnico di Milano,
risponde alla normativa UNI EN1004
Modulo base
80x160 cm, H200 cm, portata 170 kg
09122 € 310,00
Modulo intermedio
2 m 09123 € 169,00
Modulo terminale
2 m 09124 € 198,00

Modulo terminale
1 m 09125 € 135,00
Kit 4 stabilizzatori
2 m 09126 € 144,90
Piano con botola
09127 € 178,00



ATTREZZATURE

BETONIERE



RIDUTTORE DI RIBALTAMENTO



SISTEMA DI ROTAZIONE



MOTORIZZATO



130 lt

290€
I.T.A. UNIDIM

BETONIERA MONOFASE
130 lt, 220 V, 0,5 Hp,
0,37 kW, silenziosa
30755



140 lt

280€
I.T.A. UNIDIM

BETONIERA MINIHOBBOY
140 lt, 220 V, 0,5 Hp,
0,37 kW, silenziosa
30756



250 lt

780€
I.T.A. UNIDIM



BETONIERA MONOFASE
250 lt, 220 V, 2 Hp, 1,5 kW, silenziosa,
con riduttore di ribaltamento
30753

Disponibile anche
300 lt 30752 € 840,00
350 lt 30751 € 880,00

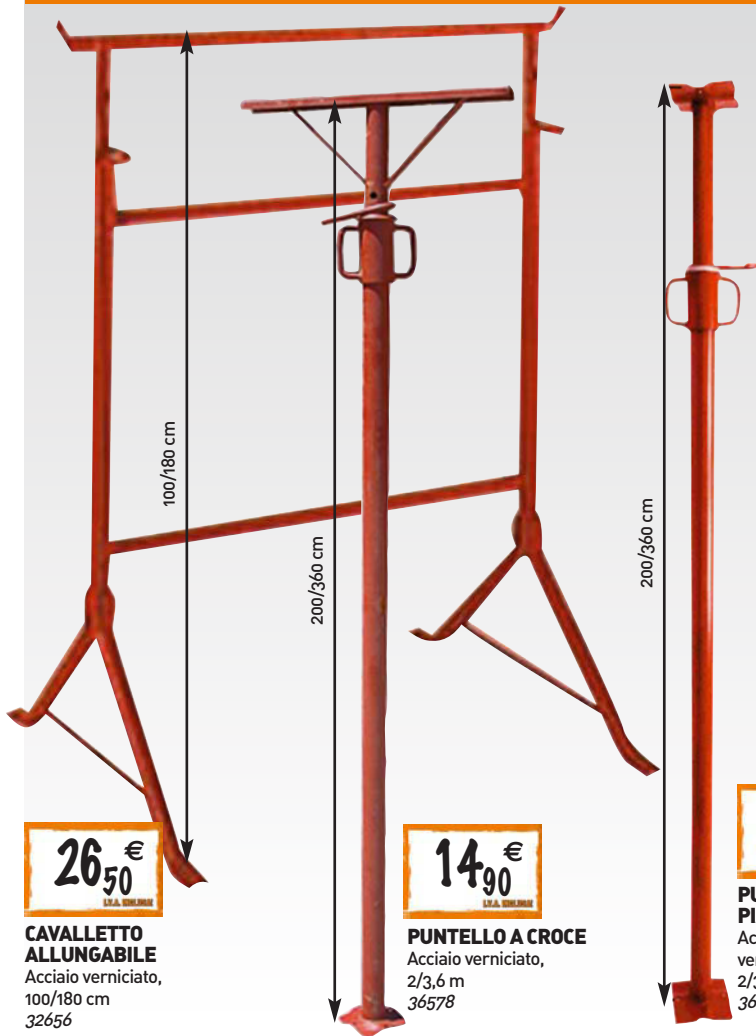
630€
I.T.A. UNIDIM



BETONIERA MONOFASE
190 lt, 220 V, 0,75 Hp, 0,5 kW,
silenziosa, con riduttore di ribaltamento,
pignone e corona
30754

ATTREZZATURE

CAVALLETTI E PUNTELLI



26,50 €

CAVALLETTO ALLUNGABILE
Acciaio verniciato,
100/180 cm
32656

14,90 €

PUNTELLO A CROCE
Acciaio verniciato,
2/3,6 m
36578

14,90 €

PUNTELLO PIASTRA
Acciaio verniciato,
2/3,6 m
36577

CONVOGLIATORI MACERIE



35,00 €

CONVOGLIATORE
Polietilene, H105,5 cm, Ø entrata 58 cm,
Ø uscita 39 cm
40726

59,00 €

TRAMOGGIA
Polietilene, 69x69x72 cm
40722

59,90 €

TELAIO PORTATRAMOGGIA
Pieghevole, acciaio zincato,
69x130x80 cm, con catene, 14 kg
40707

ACCESSORI TUBI IN FERRO



Piccolo
0,15 €

CUNEO
Nero
Piccolo 41045 € 0,15
Grande 41042 € 0,21

0,90 €

CUNEO
Per cravatte
41044

120 cm
5,03 €

TUBO PER SISTEMA GIUNTO

Zincato, Ø48 mm
120 cm 36570 € 5,03
200 cm 36572 € 8,38
400 cm 36573 € 16,77

2,40 €

SPINOTTO A CROCE
Verniciato,
L20 cm
41062

2,50 €

BASETTA FISSA

Verniciata,
base 14 mm, H10 cm,
per tubo Ø48 mm
41036

5,00 €

BASETTA REGOLABILE

Verniciata,
L35 cm, base
14 mm, spessore
5 mm, ghiera
con occhio
41040

Ortagonale
3,95 €

GIUNTO PUNTO

Stampato,
per tubo Ø48 mm
Ortagonale 41058 € 3,95
Orientabile 41057 € 5,85

4,40 €

GIUNTO SEMPLICE BULLONE E MARTELLETO

Zincato a freddo, per tubo
Ø48 mm 41059

1,58 €

MORSETTO A CLIP

41061

17,65 €

TENDITORE PER MORSETTO RAPID

Zincato 41063

65 cm
14,75 €

GIROCRAVATTA

4 elementi
65 cm 41052 € 14,75
75 cm 41053 € 16,20
85 cm 41054 € 19,00

20 cm
14,40 €

100 DISTANZIATORI PER ARMATURA

20 cm 41046 € 14,40
25 cm 41047 € 15,90
30 cm 41048 € 18,40
35 cm 41051 € 20,30

29,80 €

GIROSQUADRA CLIP

15/45 cm, 4 elementi
41056

ATTREZZATURE

ELEVATORI

1000 kg
49,90 €
L.S.A. SERRAVALLE

PARANCO A MANO

1000 kg 45013 € 49,90
2000 kg 45014 € 69,90



89,90 €
L.S.A. SERRAVALLE


PARANCO 550 W

Peso massimo:
funne singola 125 kg,
funne doppia 250 kg,
H massima funne
doppia 12 m
32042

129,00 €
L.S.A. SERRAVALLE

PARANCO 1000 W

Peso massimo:
funne singola 200 kg,
funne doppia 400 kg,
H massima funne
doppia 12 m
32043



29,90 €
L.S.A. SERRAVALLE

SUPPORTO PER PARANCO

Lunghezza 750-1100 mm
40763



Dotato di fine corsa di emergenza

Portata 100 kg



Dotato di fine corsa di emergenza

Portata 150 kg



Dotato di fine corsa di emergenza

Portata 200 kg



240,00 €
L.S.A. SERRAVALLE

ELEVATORE ELETTRICO 300 W

Portata 100 kg, velocità sollevamento
15 m/min, motore monofase,
lunghezza fune 16 m
32246

348,00 €
L.S.A. SERRAVALLE

ELEVATORE ELETTRICO 650 W

Portata 150 kg,
velocità sollevamento
21 m/min, motore
monofase, lunghezza
fune 25 m 32252

399,00 €
L.S.A. SERRAVALLE

ELEVATORE ELETTRICO 750 W

Portata 200 kg, velocità
sollevamento 21 m/min,
motore monofase,
lunghezza fune 25 m
32253

Dotato di fine corsa di emergenza

Portata 150 kg

Doppia pulsantiera



496,00 €
L.S.A. SERRAVALLE

ELEVATORE RAPIDO 1100 W

Portata 150 kg, velocità sollevamento
40 m/min, motore monofase,
lunghezza fune 40 m, doppia
pulsantiera comandi
32254

Dotato di fine corsa di emergenza

Portata 200 kg

Doppia pulsantiera



590,00 €
L.S.A. SERRAVALLE

ELEVATORE CONDOR CON SBRACCIO 750 W

Portata 200 kg, velocità sollevamento 21 m/min,
motore monofase, lunghezza fune 25 m, doppia
pulsantiera comandi
32255

ATTREZZATURE

ACCESSORI PER ELEVATORI



63,00 €
L.A.A. SERRAVALLE

PORTASECCHIO 3 POSTI
Acciaio zincato, capacità 13 lt cad.
32263

47,70 €
L.A.A. SERRAVALLE

PORTASECCHIO 2 POSTI
Acciaio zincato, capacità 13 lt cad.
32262



78,00 €
L.A.A. SERRAVALLE

PORTASECCHIO 4 POSTI
Acciaio zincato, capacità 13 lt cad.
32265



84,00 €
L.A.A. SERRAVALLE

SOSTEGNO A BANDIERA
Portata 200 kg, braccio 90 cm,
peso 8 kg
32258



89,00 €
L.A.A. SERRAVALLE

BENNA TRAPEZOIDALE RIBALTABILE
60 lt 32259


107,00 €
L.A.A. SERRAVALLE

BENNA TRAPEZOIDALE RIBALTABILE
100 lt
32260



59,00 €
L.A.A. SERRAVALLE

PORTACUFFIA
Portata 40 lt, acciaio zincato tropicalizzato, peso 6 kg,
32261



128,00 €
L.A.A. SERRAVALLE

ATTACCO A PONTEGGIO
H185 cm
32257



225,00 €
L.A.A. SERRAVALLE

PUNTELLO REGOLABILE
Per interno, H233/318 cm,
39 kg
32256

CARRIOLE



27,90 €
L.A.A. SERRAVALLE

CARRIOLA CON CASSONE ZINCATO
Capacità 75 lt, spessore vasca 8/10 mm, bordo antinfortunistico, telaio in tubolare Ø30 mm
15389



32,00 €
L.A.A. SERRAVALLE

CARRIOLA CON VASCA IN PLASTICA
Capacità 100 lt
37914



38,70 €
L.A.A. SERRAVALLE

CARRIOLA RIBALTABILE
Capacità 75 lt, spessore vasca 8/10 mm
01755

UTENSILI SPECIALISTICI PER MESTIERI




UTENSILI PER MURATORI

<p>3,90€</p> <p>Kapriol</p>  <p>CAZZUOLA Punta quadra, spatola in acciaio temprato, manico progridip</p> <p>14 cm 02003 € 3,90 16 cm 02004 € 3,90</p>	<p>6,90€</p> <p>Kapriol</p>  <p>CAZZUOLA Punta quadra, spatola in acciaio temprato, manico progridip</p> <p>18 cm 01996 € 6,90 19 cm 01997 € 6,90 20 cm 01998 € 6,90 21 cm 15962 € 6,90</p>	<p>6,90€</p> <p>Kapriol</p>  <p>CAZZUOLA Punta tonda, spatola in acciaio temprato, manico progridip</p> <p>18 cm 01992 € 6,90 19 cm 01993 € 6,90 20 cm 01994 € 6,90 21 cm 15961 € 6,90</p>	<p>6,90€</p> <p>Kapriol</p>  <p>CAZZUOLA Punta stretta, spatola in acciaio temprato, manico progridip</p> <p>18 cm 01999 € 6,90 19 cm 02000 € 6,90 20 cm 02001 € 6,90 21 cm 02002 € 6,90</p>	<p>3,90€</p> <p>Kapriol</p>  <p>CAZZUOLINO Punta tonda, spatola in acciaio temprato, manico progridip</p> <p>14 cm 02005 € 3,90 16 cm 02006 € 3,90</p>
--	---	--	---	--

<p>4,90€</p> <p>Kapriol</p>  <p>CAZZUOLINO 14 cm, punta acuta, spatola in acciaio temprato, manico progridip 02007</p>	<p>6,90€</p> <p>Kapriol</p>  <p>CAZZUOLINO Ad angolo interno, 12 cm, spatola in acciaio inox, manico progridip 02008</p>	<p>6,90€</p> <p>Kapriol</p>  <p>CAZZUOLINO Ad angolo esterno, 11 cm, spatola in acciaio inox, manico progridip 02009</p>	<p>7,90€</p> <p>Kapriol</p>  <p>CAZZUOLINO SVIZZERO 7,5 cm, spatola in acciaio inox, manico progridip 02010</p>	<p>4,90€</p> <p>Kapriol</p>  <p>CAZZUOLINO LINGUA GATTO Spatola in acciaio inox, manico progridip</p> <p>14 cm 02011 € 4,90 16 cm 02012 € 4,90</p>	<p>6,90€</p> <p>Kapriol</p>  <p>SET 2 CAZZUOLE Punta tonda e quadra, spatola in acciaio inox, manico in legno 02013</p>
---	--	--	--	--	---

<p>14x44 cm</p> <p>2,50€</p> <p>Kapriol</p>  <p>FRATTONE Plastica, grigio</p> <p>14x44 cm 01980 € 2,50 25x42 cm 01981 € 3,50</p>	<p>6,50€</p> <p>Kapriol</p>  <p>FRATTONE SPUGNA 14x21 cm, manico in legno</p> <p>Cellula media grigia 01975 € 6,50 Cellula grossa arancio 01976 € 6,50</p>	<p>11,90€</p> <p>Kapriol</p>  <p>FRATTONE SPUGNA ANGOLARE 5x35 cm, arancione, cellula grossa per finitura angoli interni, manico in legno 01977</p>	<p>10,90€</p> <p>Kapriol</p>  <p>FRATTONE GRIGLIATO 14x28 cm, in acciaio, adatto a cemento cellulare 24027</p>	<p>18,90€</p> <p>Kapriol</p>  <p>PIALLA GESSO 65x43 cm, lama in acciaio inox, manico in legno 15960</p>
--	--	---	---	---

<p>6,40€</p> <p>Kapriol</p>  <p>FRATTONE Liscio, 12x28 cm</p> <p>Manico in nylon 01984 € 6,40 Manico in Legno 01982 € 9,90</p>	<p>8,90€</p> <p>Kapriol</p>  <p>FRATTONE USA 8x20 cm, mignon 01987</p>	<p>14,90€</p> <p>Kapriol</p>  <p>FRATTONE DUE MANI 12x50 cm, spatola in acciaio, manico in legno 01990</p>	<p>6,90€</p> <p>Kapriol</p>  <p>FRATTONE 12x28 mm, spatola in acciaio, manico in nylon</p> <p>Dente 8 01985 € 6,90 Dente 10 01986 € 6,90 Dente 12 15959 € 5,90</p>	<p>6,90€</p> <p>Kapriol</p>  <p>FRATTONE USA 12x28 cm, spatola in ABS, manico in PVC 01989</p>
---	--	--	---	--

<p>60 cm</p> <p>7,90€</p> <p>Kapriol</p>  <p>LEVERINO DA CARPENTIERE Acciaio temprato</p> <p>60 cm 02030 € 7,90 80 cm 02031 € 8,90 100 cm 02032 € 9,90</p>	<p>14x250 mm</p> <p>4,50€</p> <p>Kapriol</p>  <p>SCALPELLO OTTAGONALE Acciaio chrome vanadium, riaffilabile</p> <p>14x250 mm 02033 € 4,50 16x300 mm 02034 € 5,50 16x350 mm 02035 € 6,00</p>	<p>10x200 mm</p> <p>2,50€</p> <p>Kapriol</p>  <p>SCALPELLO OTTAGONALE Acciaio temprato alta qualità</p> <p>10x200 mm 02036 € 2,50 10x300 mm 02037 € 3,30 16x250 mm 02038 € 3,80 16x300 mm 02039 € 4,30</p>	<p>16x250 mm</p> <p>3,80€</p> <p>Kapriol</p>  <p>PUNTA OTTAGONALE Acciaio temprato</p> <p>16x250 mm 02040 € 3,80 16x350 mm 02041 € 4,30</p>	<p>50x175 mm</p> <p>7,90€</p> <p>Kapriol</p>  <p>SCALPELLO PIATTO PER MECCANICA 50x175 mm, a unghia 14192 € 7,90 50x250 mm, a taglio 14191 € 9,90</p>
--	--	---	---	--

<p>6,50€</p> <p>Kapriol</p>  <p>SCALPELLO Acciaio forgiato</p> <p>50x250 mm 02042 € 6,50 60x250 mm 02043 € 6,50</p>	<p>2,90€</p> <p>Kapriol</p>  <p>SALVAMANO PLASTICA Ø16 mm 03184</p>	<p>3,50€</p> <p>Kapriol</p>  <p>FERMASTADIE OTTAGONALE Acciaio temprato</p> <p>250 mm 02028 € 3,50 300 mm 02029 € 3,50</p>	<p>200 cm, 20x80 mm</p> <p>12,90€</p> <p>METRICA</p> <p>STADIE ALLUMINIO</p> <p>200 cm, 20x80 mm 29664 € 12,90 250 cm, 20x80 mm 29666 € 14,90 300 cm, 20x80 mm 29668 € 16,90 200 cm, 30x60 mm 29669 € 12,90 250 cm, 30x60 mm 29670 € 14,90 300 cm, 30x60 mm 29671 € 16,90</p>
--	---	--	---

UTENSILI SPECIALISTICI PER MESTIERI

ACCESSORI PER MURATORI



Kapriol
CASSONCINO PER MALTA
 3 lt € 1,00
 3 lt 02062 € 1,00
 10 lt 02063 € 2,90
 25 lt 02064 € 7,90

Kapriol

1,90 €

SECCHIO
 7,5 lt, Ø34, nero
 02061



Kapriol

3,90 €

SECCHIO
 10 lt, Ø36, arancione
 02060



Kapriol
CASSA PER MACERIA
 Plastica, quadra 02065
 8,90 €



Kapriol

7,90 €

CASSA PER MACERIA
 Plastica, tonda
 02066

14,90 €

SETACCIO TIPO EXTRA 5
 Ø300 mm,
 foro 4 mm
 03185



5,90 €

KIT FRATTONE, CAZZUOLA E SECCHIO
 02067

Kapriol

19,90 €

INTONACATRICE
 40409



Kapriol

5,90 €

SAC A POCHE PER CEMENTO
 19273



2,90 €

KIT 2 PUNTE
 Scalpello e salvamani
 02070



Kapriol

5,90 €

RASPAFANGO IN ACCIAIO STAMPATO
 40 cm 22724

5 pz 7,90 €

SET 5 PZ
 Metro, peso, filo, polvere e matita 02938



Kapriol

27,90 €

REGOLE PER PARETI CON PEDALE
 220/400 cm
 02059



Kapriol

22,90 €

REGOLE PER PARETI CON PEDALE
 220/310 cm
 02058



Kapriol

3,90 €

FRUSTA PER BASSA VISCOSITA
 8x50 cm
 02113



Kapriol

5,90 €

FRUSTA PER ALTA VISCOSITA
 10x68 cm
 02114



26,90 €

FRUSTA PER MISCELATORE M1010
 Per pitture, intonaco colle e materiali viscosi
 30029

Kapriol

Badile 3,50 €

MANICO IN LEGNO
 Badile 22728 € 3,50
 Superleggero 22729 € 4,90
 Raspa fango 22730 € 3,90

Kapriol

7,90 €

BADILE IN ACCIAIO
 Con manico
 35184



Kapriol

16,90 €

BADILE GOLDEN ACCIAIO TEMPRATO
 Con manico
 22719



Kapriol

22,90 €

BADILE SUPERLEGGERO
 Con manico in salice
 22721



ELETTROUTENSILI

MARTELLI TASSELLATORI



59€
90

MARTELLLO TASSELLATORE 920 W
HD031, potenza del colpo 2 J, velocità a vuoto 0-880 giri/min, percussione 4.800 colpi/min, capacità max foratura: legno 30 mm, acciaio 13 mm, calcestruzzo 26 mm, mandrino 13 mm, peso 3,3 kg, in dotazione: impugnatura supplementare e asta profondità 43906

99€
95

MARTELLLO TASSELLATORE 550 W
PHB2100RE, potenza del colpo 1,7 J, velocità a vuoto 0-2300 giri/min, percussione 0-5800 colpi/min, capacità max di foratura: legno 30 mm, acciaio 13 mm, calcestruzzo 20 mm, mandrino autoserrante SDS PLUS, peso 2,2 kg, in dotazione: impugnatura supplementare, asta di profondità e valigetta 43907

179€
00

MARTELLLO TASSELLATORE 720 W
HR2300, potenza del colpo 2,3 J, velocità a vuoto 0-1200 giri/min, percussione 0-4600 colpi/min, capacità max foratura: legno 32 mm, acciaio 13 mm, calcestruzzo 23 mm, peso 2,7 kg, in dotazione: impugnatura supplementare, asta di profondità e valigetta 36481

209€
00

MARTELLLO TASSELLATORE 830 W
DH26PB, potenza del colpo 3,2 J, velocità a vuoto 0-1100/4300 giri/min, capacità max foratura: legno 32 mm, acciaio 13 mm, calcestruzzo 26 mm, mandrino SDS PLUS, peso 2,8 kg, in dotazione: impugnatura supplementare, asta di profondità e valigetta 15873

MARTELLI DEMOLITORI



39€
90

MARTELLLO DEMOLITORE 850 W
M01153, potenza del colpo 2,5 J, velocità a vuoto 0-850 giri/min, percussioni 0-3150 colpi/min, capacità max di foratura calcestruzzo 26 mm, metallo 13 mm, legno 40 mm, in dotazione: 2 punte 6/8x150 mm, asta di profondità e coperchio antipolvere 36145

59€
90

MARTELLLO DEMOLITORE 1250 W
500204, potenza del colpo 4,5 J, velocità a vuoto 750 giri/min, percussioni 3700 colpi/min, capacità max di foratura: calcestruzzo 32 mm, metallo 13 mm, legno 40 mm, peso 5,9 kg, in dotazione: asta di profondità, impugnatura supplementare orientabile, 3 punte, scalpello a punta, scalpello piatto, vasetto di grasso lubrificante, protezione anti-polvere, chiave e valigetta 37106

89€
90

MARTELLLO DEMOLITORE 1500 W
M01152, potenza del colpo 5 J, velocità a vuoto 800 giri/min, percussioni 0-3900 colpi/min, capacità max foratura: calcestruzzo 32 mm, metallo 13 mm, legno 40 mm, peso 5,5 kg, in dotazione: 2 scalpelli, 3 punte, spazzole in carbone, asta di profondità, coperchio antipolvere, grasso e chiave 36131



179€
90

MARTELLLO DEMOLITORE 1250 W
FME1250K, potenza del colpo 3,5 J, velocità a vuoto 0-850 giri/min, percussioni 0-4100 colpi/min, capacità max foratura: calcestruzzo 32 mm, metallo 13 mm, legno 40 mm, peso 5,4 kg, in dotazione: impugnatura laterale, asta di profondità e valigetta 43908



HITACHI
Inspire the Next

449€
00

MARTELLLO DEMOLITORE COMBINATO 720 W
DH28PC, potenza del colpo 3,5 J, velocità a vuoto 0-1050 giri/min, percussioni 0-4000 colpi/min, capacità max foratura: calcestruzzo 28 mm, metallo 13 mm, legno 32 mm, peso 3,5 kg, in dotazione: impugnatura laterale, asta di profondità e valigetta 29614



149€
00

MARTELLLO DEMOLITORE 1200 W
BRH1208E, potenza del colpo 8 J, velocità a vuoto 300-600 giri/min, percussioni 0-3900 colpi/min, capacità max foratura calcestruzzo 40 mm, peso 7,4 kg, in dotazione: impugnatura supplementare, asta di profondità e valigetta 39726



549€
00

MARTELLLO DEMOLITORE COMBINATO 950 W
DH38MS, potenza del colpo 9 J, velocità a vuoto 0-620 giri/min, percussioni 0-2800 colpi/min, capacità max foratura calcestruzzo 38 mm, peso 6,4 kg, in dotazione: impugnatura laterale e valigetta 29615

589€
90

MARTELLLO DEMOLITORE SCALPELLATORE 1100 W
HR4001C, potenza del colpo 6,8 J, velocità a vuoto 235-480 giri/min, capacità max di foratura calcestruzzo 10-40 mm, campo foratura ideale 12-28mm, peso 6,3 kg, in dotazione: impugnatura laterale, asta di profondità e valigetta 43909



580€
00

MARTELLLO DEMOLITORE 1100 W
HM0870C, potenza del colpo 7,6 J, percussioni 1100-2650 colpi/min, peso 5,1 kg, in dotazione: impugnatura laterale e valigetta 29616



HITACHI
Inspire the Next

759€
00

MARTELLLO DEMOLITORE 1250 W
H60MC, potenza del colpo 22 J, percussioni 1600 colpi/min, peso 10,2 kg, in dotazione: scalpello, impugnatura laterale e valigetta 29618

159€
00

MARTELLLO DEMOLITORE 1500 W
HD037D, potenza del colpo 42 J, percussioni 1900 colpi/min, capacità foratura calcestruzzo 32 mm, peso 14,3 kg, in dotazione: 2 scalpelli/spazzole, doppia chiave, 2 brugole e lubrificante 43911








1099€
00




MARTELLLO DEMOLITORE SCALPELLATORE 1340 W
H65SB2, potenza del colpo 42 J, percussioni 1400 colpi/min, capacità max foratura calcestruzzo 30 mm, peso 16,5 kg, in dotazione: impugnatura anteriore orientabile, valigetta e scalpello 15879

PUNTE TRAPANO

Punte BOSCH
Linea Blu

SDS PLUS

<p>5 mm</p> <p>4,00 €</p>  <p>BOSCH PUNTA 110x50 mm</p> <table border="1"> <tr><td>5 mm</td><td>03656</td><td>€ 4,00</td></tr> <tr><td>6 mm</td><td>03657</td><td>€ 4,30</td></tr> <tr><td>8 mm</td><td>03658</td><td>€ 4,70</td></tr> <tr><td>10 mm</td><td>03659</td><td>€ 5,00</td></tr> </table>	5 mm	03656	€ 4,00	6 mm	03657	€ 4,30	8 mm	03658	€ 4,70	10 mm	03659	€ 5,00	<p>5 mm</p> <p>4,50 €</p>  <p>BOSCH PUNTA 160x100 mm</p> <table border="1"> <tr><td>5 mm</td><td>03660</td><td>€ 4,50</td></tr> <tr><td>6 mm</td><td>03661</td><td>€ 4,90</td></tr> <tr><td>8 mm</td><td>03662</td><td>€ 5,40</td></tr> <tr><td>10 mm</td><td>03663</td><td>€ 6,00</td></tr> <tr><td>12 mm</td><td>03664</td><td>€ 7,00</td></tr> <tr><td>14 mm</td><td>03665</td><td>€ 9,00</td></tr> </table>	5 mm	03660	€ 4,50	6 mm	03661	€ 4,90	8 mm	03662	€ 5,40	10 mm	03663	€ 6,00	12 mm	03664	€ 7,00	14 mm	03665	€ 9,00	<p>8 mm</p> <p>5,60 €</p>  <p>BOSCH PUNTA 210x150 mm</p> <table border="1"> <tr><td>8 mm</td><td>03666</td><td>€ 5,60</td></tr> <tr><td>10 mm</td><td>03667</td><td>€ 6,90</td></tr> <tr><td>12 mm</td><td>03668</td><td>€ 8,90</td></tr> <tr><td>14 mm</td><td>03669</td><td>€ 10,50</td></tr> <tr><td>16 mm</td><td>03670</td><td>€ 13,50</td></tr> </table>	8 mm	03666	€ 5,60	10 mm	03667	€ 6,90	12 mm	03668	€ 8,90	14 mm	03669	€ 10,50	16 mm	03670	€ 13,50	<p>10 mm</p> <p>7,90 €</p>  <p>BOSCH PUNTA 260x200 mm</p> <table border="1"> <tr><td>10 mm</td><td>03671</td><td>€ 7,90</td></tr> <tr><td>12 mm</td><td>03672</td><td>€ 10,50</td></tr> <tr><td>14 mm</td><td>03673</td><td>€ 12,50</td></tr> </table>	10 mm	03671	€ 7,90	12 mm	03672	€ 10,50	14 mm	03673	€ 12,50	<p>16 mm</p> <p>32,76 €</p>  <p>BOSCH PUNTA 4 taglianti, 200x250 mm</p> <table border="1"> <tr><td>16 mm</td><td>34524</td><td>€ 32,76</td></tr> <tr><td>18 mm</td><td>34525</td><td>€ 38,48</td></tr> </table>	16 mm	34524	€ 32,76	18 mm	34525	€ 38,48
5 mm	03656	€ 4,00																																																														
6 mm	03657	€ 4,30																																																														
8 mm	03658	€ 4,70																																																														
10 mm	03659	€ 5,00																																																														
5 mm	03660	€ 4,50																																																														
6 mm	03661	€ 4,90																																																														
8 mm	03662	€ 5,40																																																														
10 mm	03663	€ 6,00																																																														
12 mm	03664	€ 7,00																																																														
14 mm	03665	€ 9,00																																																														
8 mm	03666	€ 5,60																																																														
10 mm	03667	€ 6,90																																																														
12 mm	03668	€ 8,90																																																														
14 mm	03669	€ 10,50																																																														
16 mm	03670	€ 13,50																																																														
10 mm	03671	€ 7,90																																																														
12 mm	03672	€ 10,50																																																														
14 mm	03673	€ 12,50																																																														
16 mm	34524	€ 32,76																																																														
18 mm	34525	€ 38,48																																																														



<p>16 mm</p> <p>17,50 €</p>  <p>BOSCH PUNTA 310x250 mm</p> <table border="1"> <tr><td>16 mm</td><td>03674</td><td>€ 17,50</td></tr> <tr><td>18 mm</td><td>03675</td><td>€ 30,80</td></tr> <tr><td>20 mm</td><td>03676</td><td>€ 33,90</td></tr> </table>	16 mm	03674	€ 17,50	18 mm	03675	€ 30,80	20 mm	03676	€ 33,90	<p>22 mm</p> <p>72,28 €</p>  <p>BOSCH PUNTA 400x450 mm</p> <table border="1"> <tr><td>22 mm</td><td>34526</td><td>€ 72,28</td></tr> <tr><td>25 mm</td><td>34527</td><td>€ 83,20</td></tr> <tr><td>28 mm</td><td>34532</td><td>€ 88,92</td></tr> <tr><td>30 mm</td><td>34533</td><td>€ 95,16</td></tr> </table>	22 mm	34526	€ 72,28	25 mm	34527	€ 83,20	28 mm	34532	€ 88,92	30 mm	34533	€ 95,16	<p>10 mm</p> <p>18,90 €</p>  <p>BOSCH PUNTA 450x400 mm</p> <table border="1"> <tr><td>10 mm</td><td>03677</td><td>€ 18,90</td></tr> <tr><td>12 mm</td><td>03678</td><td>€ 20,90</td></tr> <tr><td>14 mm</td><td>03679</td><td>€ 21,90</td></tr> <tr><td>16 mm</td><td>03680</td><td>€ 30,90</td></tr> <tr><td>18 mm</td><td>03681</td><td>€ 32,90</td></tr> <tr><td>20 mm</td><td>03682</td><td>€ 38,90</td></tr> <tr><td>22 mm</td><td>03683</td><td>€ 40,90</td></tr> <tr><td>25 mm</td><td>03684</td><td>€ 44,90</td></tr> </table>	10 mm	03677	€ 18,90	12 mm	03678	€ 20,90	14 mm	03679	€ 21,90	16 mm	03680	€ 30,90	18 mm	03681	€ 32,90	20 mm	03682	€ 38,90	22 mm	03683	€ 40,90	25 mm	03684	€ 44,90	<p>10 mm</p> <p>28,90 €</p>  <p>BOSCH PUNTA 610x550 mm</p> <table border="1"> <tr><td>10 mm</td><td>03685</td><td>€ 28,90</td></tr> <tr><td>12 mm</td><td>03686</td><td>€ 34,90</td></tr> <tr><td>14 mm</td><td>03687</td><td>€ 37,90</td></tr> <tr><td>16 mm</td><td>03688</td><td>€ 39,90</td></tr> <tr><td>18 mm</td><td>03689</td><td>€ 49,50</td></tr> <tr><td>20 mm</td><td>03690</td><td>€ 54,90</td></tr> <tr><td>22 mm</td><td>03691</td><td>€ 61,90</td></tr> </table>	10 mm	03685	€ 28,90	12 mm	03686	€ 34,90	14 mm	03687	€ 37,90	16 mm	03688	€ 39,90	18 mm	03689	€ 49,50	20 mm	03690	€ 54,90	22 mm	03691	€ 61,90	<p>14,90 €</p>  <p>BOSCH SET 5 PUNTE 5x110 mm 6x110 mm 6x160 mm 8x160 mm e 10x160 mm</p> <p>03700</p>
16 mm	03674	€ 17,50																																																																				
18 mm	03675	€ 30,80																																																																				
20 mm	03676	€ 33,90																																																																				
22 mm	34526	€ 72,28																																																																				
25 mm	34527	€ 83,20																																																																				
28 mm	34532	€ 88,92																																																																				
30 mm	34533	€ 95,16																																																																				
10 mm	03677	€ 18,90																																																																				
12 mm	03678	€ 20,90																																																																				
14 mm	03679	€ 21,90																																																																				
16 mm	03680	€ 30,90																																																																				
18 mm	03681	€ 32,90																																																																				
20 mm	03682	€ 38,90																																																																				
22 mm	03683	€ 40,90																																																																				
25 mm	03684	€ 44,90																																																																				
10 mm	03685	€ 28,90																																																																				
12 mm	03686	€ 34,90																																																																				
14 mm	03687	€ 37,90																																																																				
16 mm	03688	€ 39,90																																																																				
18 mm	03689	€ 49,50																																																																				
20 mm	03690	€ 54,90																																																																				
22 mm	03691	€ 61,90																																																																				

<p>250x12 mm</p> <p>21,90 €</p>  <p>BOSCH PUNTA A SCALPELLO PIATTA 250x12 mm 03695 € 21,90 250x40 mm 19245 € 27,90</p>	<p>19,90 €</p>  <p>BOSCH PUNTA A SCALPELLO 250x12 mm 03692</p>	<p>28,90 €</p>  <p>BOSCH PUNTA A SCALPELLO SGORBIA 250x28 mm 03697</p>	<p>24,90 €</p>  <p>SET 9 PUNTE E 4 SCALPELLI 14204</p>	<p>29,90 €</p>  <p>SET MIX DI PUNTE VALIGETTA 70 PUNTE PER FORATURA E AVVITAMENTO 03714</p> <p>BOSCH</p>
--	---	---	---	--

SDS MAX

<p>16 mm</p> <p>69,90 €</p>  <p>BOSCH PUNTA 400x540 mm</p> <table border="1"> <tr><td>16 mm</td><td>14183</td><td>€ 69,90</td></tr> <tr><td>18 mm</td><td>14184</td><td>€ 74,90</td></tr> </table>	16 mm	14183	€ 69,90	18 mm	14184	€ 74,90	<p>20 mm</p> <p>76,90 €</p>  <p>PUNTA BOSCH 400x520 mm</p> <table border="1"> <tr><td>20 mm</td><td>14185</td><td>€ 76,90</td></tr> <tr><td>22 mm</td><td>14186</td><td>€ 79,90</td></tr> <tr><td>25 mm</td><td>14187</td><td>€ 89,90</td></tr> </table>	20 mm	14185	€ 76,90	22 mm	14186	€ 79,90	25 mm	14187	€ 89,90	<p>114,90 €</p>  <p>BOSCH PUNTA 32x400x520 mm 14188</p>	<p>21,90 €</p>  <p>BOSCH PUNTA A SCALPELLO 280x18 mm e 400x18 mm</p> <table border="1"> <tr><td>Piatta</td><td>03696</td><td>€ 21,90</td></tr> <tr><td>Autoaffilata</td><td>03693</td><td>€ 21,90</td></tr> </table>	Piatta	03696	€ 21,90	Autoaffilata	03693	€ 21,90	<p>34,90 €</p>  <p>BOSCH PUNTA A SCALPELLO SGORBIA 300x26 mm, per scanalature, tagliente 14189</p>
16 mm	14183	€ 69,90																							
18 mm	14184	€ 74,90																							
20 mm	14185	€ 76,90																							
22 mm	14186	€ 79,90																							
25 mm	14187	€ 89,90																							
Piatta	03696	€ 21,90																							
Autoaffilata	03693	€ 21,90																							

SPECIALI

<p>4x75 mm</p> <p>3,40 €</p>  <p>BOSCH PUNTA MULTICOSTRUCTION Adatta per muro, legno, metallo, plastica, calcestruzzo e materiali stratificati (piastrelle su calcestruzzo)</p> <table border="1"> <tr><td>4x75 mm</td><td>03705</td><td>€ 3,40</td></tr> <tr><td>5x85 mm</td><td>03706</td><td>€ 3,60</td></tr> <tr><td>6x100 mm</td><td>03707</td><td>€ 4,20</td></tr> <tr><td>8x120 mm</td><td>03708</td><td>€ 5,20</td></tr> <tr><td>10x120 mm</td><td>03709</td><td>€ 5,50</td></tr> </table>	4x75 mm	03705	€ 3,40	5x85 mm	03706	€ 3,60	6x100 mm	03707	€ 4,20	8x120 mm	03708	€ 5,20	10x120 mm	03709	€ 5,50	<p>Metallo duro rettificato al diamante</p> <p>4x70 mm</p> <p>4,90 €</p>  <p>BOSCH PUNTA VETRO/PIASTRELLE Metallo duro rettificato al diamante, adatto per tutte le piastrelle da tenere a durezza media, porcellana, vetro non temprato e ceramica</p> <table border="1"> <tr><td>4x70 mm</td><td>32127</td><td>€ 4,90</td></tr> <tr><td>5x70 mm</td><td>32128</td><td>€ 5,40</td></tr> <tr><td>6x80 mm</td><td>32129</td><td>€ 5,90</td></tr> <tr><td>8x80 mm</td><td>32130</td><td>€ 6,40</td></tr> <tr><td>10x90 mm</td><td>32133</td><td>€ 6,90</td></tr> </table>	4x70 mm	32127	€ 4,90	5x70 mm	32128	€ 5,40	6x80 mm	32129	€ 5,90	8x80 mm	32130	€ 6,40	10x90 mm	32133	€ 6,90
4x75 mm	03705	€ 3,40																													
5x85 mm	03706	€ 3,60																													
6x100 mm	03707	€ 4,20																													
8x120 mm	03708	€ 5,20																													
10x120 mm	03709	€ 5,50																													
4x70 mm	32127	€ 4,90																													
5x70 mm	32128	€ 5,40																													
6x80 mm	32129	€ 5,90																													
8x80 mm	32130	€ 6,40																													
10x90 mm	32133	€ 6,90																													

ATTACCO ESAGONALE

 <p>HITACHI Inspire the Next</p> <p>21,90 €</p> <p>PUNTA DEMOLITORI 30 mm, 410 mm 19242</p>	 <p>HITACHI Inspire the Next</p> <p>19,90 €</p> <p>PUNTA TAGLIO DEMOLITORI 32 mm, 400 mm 19243</p>	 <p>HITACHI Inspire the Next</p> <p>36,90 €</p> <p>PUNTA TAGLIO LARGO DEMOLITORI 30 mm, 410 mm 19244</p>
---	--	---

AFFILAPUNTE

9,90 €



AFFILAPUNTE PER METALLO
Fino a 12 mm 14199

MACCHINE PER LA LAVORAZIONE DEL LEGNO

TRONCATRICI



**59€
90**

TRONCATRICE CON PIANO 1500 W

Ø lama 210 mm, profondità taglio: 45°/35x80 mm, 90°/60x120 mm, velocità a vuoto 5000 giri/min 36557



**179€
00**

TRONCATRICE CON PIANO 1800 W

SC250 W, Ø lama 250 mm, profondità taglio: 45°/90x75 mm, 90°/140x75 mm, velocità a vuoto 4200 giri/min, peso 15,5 kg 36959



**199€
00**

TRONCATRICE RADIALE 2350 W

ST-SM 2534 DUAL, Ø lama 250 mm, profondità taglio: 45°/240x75 mm, 90°/340x75 mm, velocità a vuoto 4000 giri/min, peso 14,8 kg 40665



**279€
00**

TRONCATRICE CON PIANO 1500 W

SC 265 W, Ø lama 254 mm, profondità taglio: 45°/103x30 mm, 90°/155x25 mm, velocità a vuoto 3800 giri/min, dimensione piano lavoro superiore 462x360 mm, peso 15,5 kg 38513



**349€
00**

TRONCATRICE CON PIANO 2000 W

SC 300 W, Ø lama 300 mm, profondità taglio: 45°/125x85 mm, 90°/185x85 mm, velocità a vuoto 4200 giri/min, struttura in alluminio, peso 20 kg 40664



**599€
00**

TRONCATRICE CON PIANO 1300 W

R 300 SI, Ø lama 300 mm, profondità taglio: 45°/100x80 mm, 90°/150x80 mm, velocità a vuoto 3000 giri/min, struttura in alluminio, lame in widia, peso 23 kg 40662



**699€
00**

TRONCATRICE CON PIANO 1300 W

F 315 SI, Ø lama 315 mm, profondità taglio: 45°/110x100 mm, 90°/155x110 mm, velocità a vuoto 3000 giri/min, struttura in alluminio, lame in widia, peso 23 kg 40663

BANCI DA LAVORO



**59€
90**

BANCO LAVORO PIEGHEVOLE PER TRONCATRICI E SEGATRICI

Facilmente trasportabile, 580x520x840 mm 45766

SEGHE A NASTRO



**99€
90**

SEGA A NASTRO DA BANCO 250 W

Dimensione lama 1400x6,5 mm, piano di lavoro 300x300 mm, peso 15 kg, capacità di taglio 200x80 mm, velocità di rotazione 1400 giri/min 39511

**369€
00**

SEGA A NASTRO 750 W

Dimensione lama 2234 mm, piano di lavoro 495x390 mm, capacità di taglio 45°-90°/130x305 mm, velocità a vuoto 378 giri/min, in dotazione: supporto 32037

MACCHINE PER LA LAVORAZIONE DEL LEGNO

BANCHI SEGA

79€
90

BANCO SEGA 900 W
Ø lama 205 mm, profondità taglio 45°/42 mm, 90°/45 mm, velocità taglio 4800 giri/min, dimensione banco 525x400 mm, peso 14,1 kg
39735



179€
00

BANCO SEGA 1800 W
Ø lama 250 mm, profondità taglio: 45°/64 mm, 90°/75 mm, velocità taglio 5700 giri/min, dimensione banco 637x427 mm, H903 mm, in dotazione: guida parallela, guida ad angolo, 3 prolunghe, tubo per estrazione polvere, peso 60 kg
29121



TRONCATRICI PER LATERIZI, CEMENTO E GRANITI

Da cantiere

690€
00

Kapriol

BANCO SEGA 2200 W
Disco 315x30 mm, profondità max di taglio 105 mm regolabile, velocità taglio 2800 giri/min, dimensione banco 500x415 mm, peso 75 kg, kit maniglie
31021



Da cantiere

Kapriol

890€
00

TRONCATRICE 2200 W
EXCALIBUR 400, disco 400x25,4 mm, profondità taglio: 45°/85 mm, 90°/125 mm, lunghezza taglio: 45°/450 mm, 90°/650 mm, velocità 2800 giri/min, peso 70,5 kg, con kit ruote
31019



LEVIGATRICI E PIALLE

99€
90

LEVIGATRICE 375 W
Dimensione piastra Ø150 mm, dimensione nastro 915x100 mm, velocità a vuoto 1450 giri/min, grado di eccentricità 0-45°, peso 14 kg, in dotazione: una banda, un nastro e un disco abrasivo montati sulla macchina
39512



199€
00

femi


PIALLA FILO SPESSORE 1250 W
PF150, larghezza max pialla 152 mm, altezza max pialla da 6 a 120 mm, asportazione regolabile filo da 0 a 2 mm, velocità di lavoro dello spessore 8000 giri/min, velocità di avanzamento filo 8 m/min, inclinazione guida da 90° a 135°, peso 23 kg
01826



TORNI

99€
90

TORNIO LEGNO 350 W
Quattro velocità 810-2480 giri/min, filettatura 25,4 mm, Ø max di tornitura 350 mm, distanza tra le punte 1000 mm, peso 31,20 kg
39737



TRAFORI

99€
90

TRAFORO 120 W
Velocità taglio della lama 400-1600 giri/min, dimensione piano di lavoro 413,5x253 mm, capacità di taglio 45°/27 mm, 90°/57 mm, tavolo inclinabile da 0° a 45°, peso 12,7 kg
39736



SERVIZIO TAGLIO LEGNO
I PRIMI 2 TAGLI
GRATUITI
 DAL 3° TAGLIO € 0,50 CAD.

TAGLIO
 LEGNO



120x40 cm, spess. 4 mm
4,40 €

PANNELLI IN MULTISTRATO DI PIOPPO

Qualità Monte, pretagliati

80x60 cm, spessore 4 mm	00514	€ 4,40
120x40 cm, spessore 4 mm	00512	€ 4,40
120x60 cm, spessore 4 mm	00513	€ 6,10
252x125 cm, spessore 4 mm	00501	€ 16,80
80x60 cm, spessore 10 mm	06956	€ 6,40
120x40 cm, spessore 10 mm	00515	€ 6,40
120x60 cm, spessore 10 mm	00516	€ 9,50
252x125 cm, spessore 10 mm	00502	€ 31,90
80x60 cm, spessore 15 mm	00519	€ 8,40
120x40 cm, spessore 15 mm	00517	€ 8,40
120x60 cm, spessore 15 mm	00518	€ 12,60
252x125 cm, spessore 15 mm	00503	€ 43,50
80x60 cm, spessore 20 mm	00522	€ 10,80
120x40 cm, spessore 20 mm	00520	€ 10,80
120x60 cm, spessore 20 mm	00521	€ 16,20
252x125 cm, spessore 20 mm	00504	€ 54,00



125x45 cm, spessore 10 mm
3,15 €

PANNELLI IN TRUCIOLATO GREZZO

Pretagliati

125x45 cm, spessore 10 mm	00524	€ 3,15
125x45 cm, spessore 20 mm	00527	€ 5,30
125x61 cm, spessore 10 mm	00523	€ 4,40
125x61 cm, spessore 15 mm	01466	€ 6,50
125x61 cm, spessore 20 mm	00526	€ 7,65
250x125 cm, spessore 10 mm	00505	€ 18,00
250x125 cm, spessore 15 mm	01465	€ 24,00
250x125 cm, spessore 20 mm	00506	€ 30,00



38,00 €

PANNELLI IN TRUCIOLATO NOBILITATO

Pretagliati, spessore 18 mm, ripiani nobilitati pronti all'uso, disponibile colore bianco (B) o ciliegio (C)

B-250x125 cm	40795	€ 38,00
C-250x125 cm	40796	€ 38,00



Grezzo
4,00 €

FOGLI IN FIBRA

170x91 cm, spessore 3 mm		
Grezzo	00533	€ 4,00
Bianco	00534	€ 6,80



54,00 €

PANNELLI IN MULTISTRATO ESOTICO E OSB

Okoumé resistente all'umidità, 244x122 cm, spessore 10 mm 24710

TAVOLE, PERLINE E LISTONI



300x2x2 cm
2,00 €

300x1x4 cm
1,30 €

Senza nodi
H250 cm
1,15 €

270x6x1 cm
3,80 €

LISTELLI E TRAVI

Abete piallato e lamellare, H300 cm

List. 300x2x2 cm	00761	€ 2,00
List. 300x2x3 cm	00762	€ 2,60
List. 300x2x4,5 cm	00763	€ 3,70
List. 300x2x9,5 cm	00764	€ 7,00
List. 300x2x14,5 cm	00765	€ 10,50
List. 300x3x3 cm	00766	€ 3,40
List. 300x3,5x9,5 cm	00767	€ 9,60
List. 300x4x6 cm	00768	€ 9,60
List. 300x6x6 cm	00769	€ 12,00
List. 300x6x8 cm	00770	€ 14,00
List. 300x8x8 cm	00771	€ 17,00
Trave lam. 300x6x9 cm	00776	€ 21,90
Trave lam. 300x9x9 cm	00777	€ 28,00
Trave lam. 300x9x12 cm	00778	€ 35,50

LISTELLI E TRAVI

Abete grezzo, H300 cm

List. 300x1x4 cm	00779	€ 1,30
List. 300x2x4 cm	00780	€ 1,70
List. 300x2,5x10 cm	00782	€ 5,00
List. 300x2,5x5 cm	00781	€ 2,80
List. 300x2,5x12 cm	00783	€ 6,00
List. 300x4x4 cm	00784	€ 3,90
Trave 300x6x6 cm	00785	€ 9,00
List. 300x8x8 cm	00786	€ 15,00
List. 300x9,5x9,5 cm	00787	€ 16,00

LISTELLI

Ayous, senza nodi, H250 cm

List. Ayous 250x0,5x2 cm	00794	€ 1,15
List. Ayous 250x1x4 cm	00795	€ 3,00
List. Ayous 250x1x10 cm	00796	€ 6,50
List. Ayous 250x2x4 cm	00797	€ 4,80
List. Ayous 250x2x6 cm	00798	€ 7,00
List. Ayous 250x2x10 cm	00799	€ 12,80
List. Ayous 250x3x5 cm	00800	€ 8,60
List. Ayous 250x4x6 cm	00801	€ 14,00

LISTELLI

Pino piallato, senza nodi, H250 cm

List. Pino 270x6x1 cm	24098	€ 3,80
List. Pino 270x1x10 cm	24099	€ 4,30



100x30 cm
5,20 €

200x12 cm - al m²
6,90 €

LISTONI

Abete grezzo

	Al pacco	Al m ²
200x12 cm, spessore 20 mm	25038	€ 8,28 € 6,90
200x15 cm, spessore 20 mm	25041	€ 11,85 € 7,90
300x15 cm, spessore 20 mm	25042	€ 17,78 € 7,90
300x15 cm, spessore 25 mm	25048	€ 25,88 € 11,50

Ø1 cm
1,00 €

SAGOME

Kotò, 1/2 tondo, H245 cm

Ø1 cm	00810	€ 1,00
Ø2 cm	00811	€ 2,30
Ø2,5 cm	00812	€ 2,80
Ø3 cm	00813	€ 3,70

Ø1 cm
1,80 €

SAGOME

Kotò, 1/4 di tondo, H215 cm

Ø1 cm	00814	€ 1,80
Ø1,4 cm	00815	€ 2,20
Ø2 cm	00816	€ 3,60

Ø1 cm
2,00 €

SAGOME

Kotò, tondo, H245 cm

Ø1 cm	00805	€ 2,00
Ø1,5 cm	00806	€ 3,00
Ø2 cm	00807	€ 4,00
Ø3 cm	00808	€ 6,00
Ø4 cm	00809	€ 12,00

TAVOLE

Abete lamellare, prima scelta

100x30 cm, spessore 18 mm	00756	€ 5,20
100x40 cm, spessore 18 mm	00757	€ 6,90
100x60 cm, spessore 18 mm	00758	€ 9,90
200x30 cm, spessore 18 mm	00753	€ 10,90
200x40 cm, spessore 18 mm	00754	€ 14,35
200x60 cm, spessore 18 mm	00755	€ 21,00
250x60 cm, spessore 18 mm	00759	€ 26,90
100x40 cm, spessore 28 mm	01008	€ 10,90
100x60 cm, spessore 28 mm	01010	€ 16,20
150x40 cm, spessore 28 mm	01009	€ 16,90
200x60 cm, spessore 28 mm	00760	€ 32,50
250x123 cm, spessore 18 mm	30056	€ 4,60
250x123 cm, spessore 28 mm	30057	€ 6,90
250x123 cm, spessore 38 mm	30058	€ 8,90

1^a scelta - 200x10 cm
13,60 €

PERLINE

Abete grezzo

	Al pacco	
1 ^a scelta		
2 m ² - 200x10 cm, spessore 10 mm	27159	€ 13,60
3 m ² - 300x10 cm, spessore 10 mm	27160	€ 20,40
1 ^a scelta		
200x10 cm, spessore 10 mm	27156	€ 9,80
300x10 cm, spessore 10 mm	27157	€ 14,70

PORTE DA INTERNO

BATTENTI



FABBRICAZIONE ITALIANA

98⁰⁰ €

PORTA ITALIA REVERSIBILE
Superficie in microlaminato colore noce, telaio raggio 10, coprifili piatti telescopici a incastro per pareti da 9,5 a 11,5 cm, H210 cm (maniglia venduta separatamente)

L70 cm	37468	€ 98,00
L80 cm	37469	€ 98,00

FABBRICAZIONE ITALIANA

108⁰⁰ €

PORTA CHIARA REVERSIBILE
Superficie in microlaminato colore noce biondo, telaio raggio 10, coprifili tondi telescopici a incastro per pareti da 9,5 a 11,5 cm, H210 cm (maniglia venduta separatamente)

L70 cm	37470	€ 108,00
L80 cm	37471	€ 108,00

FABBRICAZIONE ITALIANA

DX/SX - L70/80 cm

129⁰⁰ €

PORTA CILIEGIA
Superficie in microlaminato colore ciliegio, telaio tondo, coprifili tondi telescopici a incastro per pareti da 9,5 a 11,5 cm, H210 cm (maniglia venduta separatamente)

DX/SX - L70 cm	37476/997	€ 129,00
DX/SX - L80 cm	37477/998	€ 129,00

Scorrevoli

Interno muro - L70 cm	37478	€ 180,00
Interno muro - L80 cm	37479	€ 180,00

FABBRICAZIONE ITALIANA

DX/SX - L70/80 cm

129⁰⁰ €

PORTA NOCCIOLA
Superficie in microlaminato colore noce scuro, telaio tondo, coprifili tondi telescopici a incastro per pareti da 9,5 a 11,5 cm, H210 cm (maniglia venduta separatamente)

DX/SX - L70 cm	37472/994	€ 129,00
DX/SX - L80 cm	37473/996	€ 129,00

Scorrevoli

Interno muro - L70 cm	37474	€ 180,00
Interno muro - L80 cm	37475	€ 180,00



Telaio in legno listellare

FABBRICAZIONE ITALIANA

L70/80 cm
140€

PORTA BIANCA REVERSIBILE
Superficie in laminato antigraffio, telaio in MDF/listellare lato anuba, coprifili tondi telescopici a incastro per pareti da 9,5 a 12 cm, H210 cm (maniglia venduta separatamente)

L70 cm	34169	€ 140,00
L80 cm	34170	€ 140,00
L90 cm	34184	€ 170,00
Scorrevoli		
Interno muro - L70 cm	34171	€ 190,00
Interno muro - L80 cm	34177	€ 190,00
Esterno muro - L80 cm	34178	€ 280,00
Telai		
Esterno muro	37529	€ 89,00



Telaio in legno listellare

FABBRICAZIONE ITALIANA

L70/80 cm
165€

PORTA STEFANIA REVERSIBILE
Superficie in laminato antigraffio orizzontale colore noce, telaio in legno listellare, coprifili telescopici a incastro per pareti da 9,5 a 12 cm, H210 cm (maniglia venduta separatamente)

L70 cm	37496	€ 165,00
L80 cm	37497	€ 165,00
L90 cm	37498	€ 180,00
Scorrevoli		
Interno muro - L70 cm	37501	€ 230,00
Interno muro - L80 cm	37503	€ 230,00
Esterno muro - L80 cm	37504	€ 285,00
Telai		
Esterno muro	37505	€ 89,00



Telaio in legno listellare

Serratura magnetica

Laminato effetto spazzolato

FABBRICAZIONE ITALIANA

L70/80 cm
178€

PORTA ALICE REVERSIBILE
Superficie in laminato antigraffio orizzontale effetto spazzolato, colore rovere grigio, telaio in legno listellare, coprifili telescopici a incastro per pareti da 9,5 a 12 cm, serratura magnetica, H210 cm (maniglia venduta separatamente)

L70 cm	37486	€ 178,00
L80 cm	37487	€ 178,00
Scorrevoli		
Interno muro - L70 cm	37491	€ 248,00
Interno muro - L80 cm	37492	€ 248,00
Esterno muro - L80 cm	37493	€ 285,00
Telai		
Esterno muro	37494	€ 95,00



Telaio in legno listellare

Serratura magnetica

Laminato effetto spazzolato

Cerniere a scomparsa

FABBRICAZIONE ITALIANA

L70/80 cm
198€

PORTA SONIA REVERSIBILE
Superficie in laminato antigraffio orizzontale effetto spazzolato, colore paglia, telaio in legno listellare, coprifili piatti telescopici a incastro per pareti da 9,5 a 12 cm, cerniere a scomparsa, serratura magnetica, H210 cm (maniglia venduta separatamente)

L70 cm	37506	€ 198,00
L80 cm	37507	€ 198,00
Scorrevoli		
Interno muro - L70 cm	37511	€ 258,00
Interno muro - L80 cm	37512	€ 258,00
Esterno muro - L80 cm	37513	€ 290,00
Telai		
Esterno muro	37514	€ 99,00



Telaio in legno listellare

Serratura magnetica

Laminato effetto spazzolato

Cerniere a scomparsa

FABBRICAZIONE ITALIANA

L70/80 cm
209€

PORTA FLORA REVERSIBILE
Superficie in laminato antigraffio orizzontale effetto spazzolato, colore frassino bianco, telaio in legno listellare, coprifili piatti telescopici a incastro per pareti da 9,5 a 12 cm, cerniere a scomparsa, serratura magnetica, H210 cm (maniglia venduta separatamente)

L70 cm	33456	€ 209,00
L80 cm	33457	€ 209,00
Scorrevoli		
Interno muro - L70 cm	34159	€ 269,00
Interno muro - L80 cm	34160	€ 269,00
Esterno muro - L80 cm	34161	€ 290,00
Telai		
Esterno muro	37528	€ 99,00



Telaio in legno listellare

FABBRICAZIONE ITALIANA

L70/80 cm
229€

PORTA GIORGIA REVERSIBILE
Superficie pantografata a tre specchiature laccata bianca, telaio listellare, coprifili telescopici a incastro per pareti da 9,5 a 12 cm, H210 cm (maniglia venduta separatamente)

L70 cm	40526	€ 229,00
L80 cm	40527	€ 229,00

Telaio in legno listellare



FABBRICAZIONE ITALIANA

329€
L.A. SERRAVALLE

PORTA BIANCA REVERSIBILE
Superficie in laminato antigraffio, colore bianco, telaio in legno listellare, coprifili tondi telescopici a incastro per pareti da 9,5 a 12 cm, apertura a spingere o a tirare, H210 cm (maniglia venduta separatamente)

L70 cm	34180	€ 329,00
L80 cm	34181	€ 329,00

Telaio in legno listellare



FABBRICAZIONE ITALIANA

340€
L.A. SERRAVALLE

PORTA STEFANIA REVERSIBILE
Superficie in laminato antigraffio orizzontale colore noce, telaio in legno listellare, coprifili tondi telescopici a incastro per pareti da 9,5 a 12 cm, apertura a spingere o a tirare, H210 cm serratura e maniglia comprese

L70 cm	37499	€ 340,00
L80 cm	37500	€ 340,00

Telaio in legno listellare

Laminato effetto spazzolato



FABBRICAZIONE ITALIANA

350€
L.A. SERRAVALLE

PORTA ALICE REVERSIBILE
Superficie in laminato antigraffio orizzontale effetto spazzolato, colore rovere grigio, telaio in legno listellare, coprifili telescopici a incastro per pareti da 9,5 a 12 cm, apertura a spingere o a tirare, H210 cm serratura e maniglia comprese

L70 cm	37489	€ 350,00
L80 cm	37490	€ 350,00

Telaio in legno listellare

Laminato effetto spazzolato



FABBRICAZIONE ITALIANA

360€
L.A. SERRAVALLE

PORTA SONIA REVERSIBILE
Superficie in laminato antigraffio orizzontale effetto spazzolato, colore paglia, apertura a spingere o a tirare, telaio in legno listellare, coprifili piatti telescopici a incastro per pareti da 9,5 a 12 cm, H210 cm, serratura e maniglia comprese

L70 cm	37509	€ 360,00
L80 cm	37510	€ 360,00

Telaio in legno listellare

Laminato effetto spazzolato



FABBRICAZIONE ITALIANA

360€
L.A. SERRAVALLE

PORTA FLORA REVERSIBILE
Superficie in laminato antigraffio orizzontale, effetto spazzolato, colore frassino bianco, apertura a spingere o a tirare, telaio in legno listellare, coprifili piatti telescopici a incastro per pareti da 9,5 a 12 cm, H210 cm, serratura e maniglia comprese

L70 cm	34163	€ 360,00
L80 cm	34162	€ 360,00

Telaio premontato



109€
L.A. SERRAVALLE

PORTA ANNA REVERSIBILE
Superficie in abete massello, tripla bugna pronta da rifinire, telaio premontato spessore 105 mm, H210 cm (maniglia e coprifilo venduti separatamente)

L70 cm	41659	€ 109,00
L80 cm	41660	€ 109,00

PORTE DA INTERNO

SOFFIETTO



Giunti rigidi

29⁰⁰ €

PORTA A SOFFIETTO
L83xH214 cm, PVC, colore bianco, con giunti rigidi, riducibili in larghezza e in altezza 22854



Giunti rigidi

Serratura e maniglia incluse

45⁰⁰ €

PORTA A SOFFIETTO
L88,5xH214 cm, PVC, colore ciliegio, completa di chiusura, estensibile, con giunti rigidi, riducibili in larghezza e in altezza 22856

Pannello aggiuntivo 22858 €15,00
Profilo di estensione 180 cm 22861 €6,90



Giunti rigidi


Serratura e maniglia incluse

45⁰⁰ €

PORTA A SOFFIETTO
L88,5xH214 cm, PVC, colore noce chiaro, completa di chiusura, estensibile, con giunti rigidi, riducibili in larghezza e in altezza 22857

Pannello aggiuntivo 22859 €15,00
Profilo di estensione 180 cm 22995 €6,90

FALSI TELAI E CONTROTELAI




FABBRICAZIONE ITALIANA

10⁹⁰ €

FALSO TELAI UNIVERSALE
In abete grezzo, larghezza porte da 60 a 90 cm, H215 cm

8,5 cm	27161	€ 10,90
10,5 cm	29955	€ 10,90



80 KG FABBRICAZIONE ITALIANA

98⁰⁰ €

CONTROTELAIO SESAMO A SCOMPARSA PER INTONACO
Per porta scorrevole spessore 44 mm, acciaio zincato, completo di binario in alluminio a baionetta e fermoporta, portata 80 kg, spessore parete 105 mm, H210 cm

L70 cm	00912	€ 98,00
L80 cm	00913	€ 98,00



80 KG FABBRICAZIONE ITALIANA

118⁰⁰ €

CONTROTELAIO SESAMO A SCOMPARSA PER CARTONGESSO
Per porta scorrevole spessore 44 mm, acciaio zincato, completo di binario in alluminio a baionetta e fermoporta, portata 80 kg, spessore parete 105 mm, H210 cm

L70 cm	00914	€ 118,00
L80 cm	00915	€ 118,00



Classe 3
Cilindro europeo

FABBRICAZIONE ITALIANA

239€₀₀
L.S.A. SIRENNE

PORTONCINO STEEL
L90xH210 cm, 8 punti di ancoraggio, doppia guarnizione premontata, telaio zincato e prefilmato 15/10, anta doppia lamiera coibentata 2 rinforzi verticali 10/10 + 5/10, pannello interno ed esterno tanganica medio, serratura doppia mappa, deviatore singolo, completa di maniglia, pomolo, spioncino, lama paraspifferi, 3 chiavi a doppia mappa e chiave di cantiere, abbattimento acustico 32 dB, trasmittanza termica 1,47 W/m²k, tenuta al vento classe 5
DX 19640 - SX 19641



Classe 3
Cilindro europeo

FABBRICAZIONE ITALIANA

334€₀₀
L.S.A. SIRENNE

PORTONCINO WOOD
L90xH210 cm, 10 punti di ancoraggio, telaio zincato e prefilmato 20/10, anta doppia lamiera coibentata 2 rinforzi verticali 15/10 + 6/10, pannello interno tanganica medio, pannello esterno impiallacciato in legno tanganica, serratura a cilindro europeo con defender, completo di: maniglia, pomolo, spioncino grandangolare, lama paraspifferi, limitatore d'apertura, 5 chiavi e chiave di cantiere, tesserino di proprietà, abbattimento acustico 32 dB, trasmittanza termica 1,47 W/m²k, tenuta al vento classe 5
DX 22462 - SX 22463



Classe 3
Controtelaio incluso

FABBRICAZIONE ITALIANA

599€₀₀
L.S.A. SIRENNE

PORTONCINO SCORPION
H210 cm, abbattimento acustico 40 dB, trasmittanza termica 1,8 carico vento C5, serratura a cilindro europeo Grip Stop TESIO, pannello esterno in melaminico tanganico medio, abbattimento acustico 40dB, lama paraspifferi, maniglia interna in alluminio color argento, maniglia esterna in alluminio color bronzato
DX/SX - L80 cm 42145/46 € 599,00
DX/SX - L90 cm 42147/48 € 599,00



Classe 3
Per esterno
Possibilità di montare cilindro europeo

FABBRICAZIONE ITALIANA

510€₀₀
L.S.A. SIRENNE

PORTONCINO CINZIA
Per esterno, L90xH210 cm, 10 punti di ancoraggio, telaio zincato e prefilmato da 20/10, anta doppia lamiera coibentata, 2 rinforzi verticali 15/10 + 6/10, pannello interno tanganica medio, pannello esterno okumè 15 mm, 100% pantografato noce, serratura doppia mappa con scrocco prolungato e 2 doppi deviatori, completa di maniglia, pomolo, doppia guarnizione, spioncino, lama paraspifferi, limitatore di apertura, 3 chiavi e chiave cantiere, abbattimento acustico 32 dB, trasmittanza termica 1,47 W/m²k, tenuta al vento classe 5
DX 19643 - SX 19644



Classe 3
Per esterno
Pannello esterno in okumè 100%

FABBRICAZIONE ITALIANA

590€₀₀
L.S.A. SIRENNE

PORTONCINO MATTHIAS
L90xH210 cm, 10 punti di ancoraggio, telaio zincato e prefilmato 20/10, anta doppia lamiera coibentata, 2 rinforzi verticali 15/10+6/10, pannello interno tanganica medio, pannello esterno 100% pantografato noce 8 mm, vetro antiriflesso e antinfortunistico 12R+10+4 (2,6 cm), serratura Securemme, cilindro europeo con scrocco prolungato e 2 due doppi deviatori, completo di: maniglia, pomolo, doppia guarnizione, spioncino, lama paraspifferi, limitatore di apertura, 5 chiavi e chiave cantiere, abbattimento acustico 32 dB, trasmittanza termica 1,39 K, tenuta al vento classe 5
DX 41453 - SX 41454



Classe 3
Per esterno
Pannello esterno in okumè 100%

FABBRICAZIONE ITALIANA

650€₀₀
L.S.A. SIRENNE

PORTONCINO DOPPIA ANTA HAMMER
L90xH210 cm, 10 punti di ancoraggio, telaio zincato e prefilmato 20/10, anta doppia lamiera coibentata, 2 rinforzi verticali 15/10+6/10, pannello interno tanganica medio, pannello esterno 100% pantografato noce 8 mm, serratura Securemme, cilindro europeo con scrocco prolungato e 2 due doppi deviatori, completo di: maniglia, pomolo, doppia guarnizione, spioncino, lama paraspifferi, limitatore di apertura, 5 chiavi e chiave cantiere, abbattimento acustico 32 dB, trasmittanza termica 1,39 K, tenuta al vento classe 5
DX 41455 - SX 41456

PORTONCINI BLINDATI COMPONENTI

COMPONI IL TUO PORTONCINO BLINDATO

Puoi scegliere tra 9 pannelli da interno e 5 pannelli da esterno.



400€₀₀

Un esempio di portoncino non esposto alle intemperie:

Portoncino	€ 355,00
Pannello laminato interno	€ 22,50
Pannello impiallacciato interno	€ 22,50
	€ 400,00



501€₅₀

Un esempio di portoncino esposto alle intemperie:

Portoncino	€ 355,00
Pannello laminato interno	€ 22,50
Pannello verniciato esterno	€ 124,00
	€ 501,50

PANNELLO DA INTERNO

Noce nazionale

22€₅₀

PANNELLO
L91,8xH210,2 cm
Impiallacciato, vero legno impregnato

Noce nazionale	25912	€ 22,50
Noce tanganica	25911	€ 38,00
Wengé	25913	€ 22,50
Rovere sbiancato	25914	€ 39,00
Laminato antigraffio		
Noce chiaro	25907	€ 22,50
Noce medio	25908	€ 22,50
Noce scuro	25909	€ 22,50
Ciliegio	25910	€ 22,50
Laccato		
Bianco	25915	€ 39,00

Impiallacciato

Laminato

laccato

PANNELLO DA ESTERNO

Verniciato, 8 mm

124€₀₀

PANNELLO
Legno okoumé, L91,8xH210,2 cm
Verniciato all'acqua, noce scuro

8 mm	25918	€ 124,00
14 mm	25919	€ 160,00
Grezzo		
8 mm	25916	€ 75,00
14 mm	25917	€ 140,00
Laccato verde MDF idrofugo	32823	€ 160,00

Laccato verde

Grezzo

FINESTRE

PINO NORDICO

Le nostre finestre in legno anti UV sono realizzate in grandi serie con linee automatizzate, hanno doppia guarnizione EPDM (da -40° a 120° C) anti-invecchiamento.



Profili arrotondati ad alto spessore

Sezione telaio 58x70 mm

Gocciolatoio anticondensa e asole di scolo per garantirne la ventilazione continua

Doppio vetro anti UV con camera, 23 mm (4 mm - 15 mm - 4 mm), basso emissivo con all'interno gas argon a pressione

Sezione anta 58x83 mm



BATTENTE

Attraverso il calcolo della trasmittanza termica (che è il flusso di calore espresso in Watt che passa attraverso 1 m² di parete nell'unità di tempo per ogni grado Kelvin di differenza di temperatura fra due superfici) è possibile classificare ogni componente edilizio indicandone un valore caratteristico U.

Coefficiente Termico Telaio	$U_w \leq 1,74 \text{ W/m}^2\text{K}$
Coefficiente Termico Vetro	$U_g \leq 1,40 \text{ W/m}^2\text{K}$
Coefficiente di Trasmittanza Termica	$U = 1,78-1,80 \text{ W/m}^2\text{K}$ (a seconda del modello)

GARANZIE:

GARANZIA 1 ANNO MANIGLIE E CERNIERE

GARANZIA 5 ANNI ISOLAMENTO TERMICO DEL VETRO

GARANZIA 10 ANNI PROFILO

GARANZIA 15 ANNI DOPPIA GUARNIZIONE EPDM ANTINVECCHIAMENTO DA -40° A +120°

CERTIFICAZIONI: consentono la posa in qualsiasi zona climatica (A,B,C,D,E) sul territorio italiano con conseguente detrazione fiscale.



PERMEABILITA' ALL'ARIA. Norme EN 1026 e UNI EN 12207

È la caratteristica di una finestra chiusa di lasciare filtrare aria nel caso di una differenza di pressione tra interno ed esterno.



TENUTA ALL'ACQUA. Norme EN 1027 e UNI EN 12208

È la capacità dei serramenti di impedire infiltrazioni d'acqua se sottoposti ad una differenza di pressione tra interno ed esterno.



RESISTENZA AL CARICO DI VENTO. Norme EN 12211 e UNI EN 12210

La resistenza al carico del vento di un infisso indica quant'è la sua capacità di resistere a forti pressioni o depressioni, mantenendo una deformazione ammissibile, conservando le sue proprietà e assicurando l'incolumità dell'utilizzatore.

Doppio vetro

Pretrattata antitarlo e antifungo



85,00 €



FINESTRA IN PINO NORDICO

L60xH45 cm, doppio vetro, apertura vasistas 22825

Doppio vetro

Pretrattata antitarlo e antifungo



90,00 €



FINESTRA IN PINO NORDICO

L60xH60 cm, doppio vetro, apertura vasistas 22824

Doppio vetro

Pretrattata antitarlo e antifungo



94,00 €



FINESTRA IN PINO NORDICO

L80xH45 cm, doppio vetro, apertura vasistas 22826

Doppio vetro

Pretrattata antitarlo e antifungo



110,00 €

FINESTRA IN PINO NORDICO

L100xH45 cm, doppio vetro, apertura vasistas 22827

Doppio vetro

Pretrattata antitarlo e antifungo



135,00 €

FINESTRA IN PINO NORDICO 1 ANTA

L60xH120 cm, doppio vetro DX/SX 22810/11 € 135,00

Doppio vetro

Pretrattata antitarlo e antifungo



149,00 €

FINESTRA IN PINO NORDICO 1 ANTA

L80xH120 cm, doppio vetro DX/SX 22812/13 € 149,00

FINESTRE

PINO NORDICO

Con i serramenti in legno puoi detrarre il 50% dalle tasse in 10 anni

Le nostre finestre in legno contribuiscono alla classificazione energetica della casa

Doppio vetro

Pretrattata antitarlo e antifungo



198€⁰⁰

FINESTRA IN PINO NORDICO 2 ANTE
L100xH120 cm, doppio vetro
22814



Doppio vetro

Pretrattata antitarlo e antifungo



227€⁰⁰

FINESTRA IN PINO NORDICO 2 ANTE
L120xH120 cm, doppio vetro
22815



Doppio vetro

Pretrattata antitarlo e antifungo



248€⁰⁰

FINESTRA IN PINO NORDICO 2 ANTE
L140xH120 cm, doppio vetro
22816



Doppio vetro

Pretrattata antitarlo e antifungo



249€⁰⁰

FINESTRA IN PINO NORDICO 2 ANTE
L120xH140 cm, doppio vetro
22819



Doppio vetro

Pretrattata antitarlo e antifungo



227€⁰⁰

FINESTRA IN PINO NORDICO 2 ANTE
L100xH140 cm, doppio vetro
22818



Doppio vetro

Pretrattata antitarlo e antifungo



272€⁰⁰

FINESTRA IN PINO NORDICO 2 ANTE
L140xH140 cm, doppio vetro
22820



Doppio vetro

Pretrattata antitarlo e antifungo



284€⁰⁰

PORTA FINESTRA IN PINO NORDICO 1 ANTA
L80xH215 cm, doppio vetro
DX/SX € 284,00



Doppio vetro

Pretrattata antitarlo e antifungo



400€⁰⁰

PORTA FINESTRA IN PINO NORDICO 2 ANTE
L120xH215 cm, doppio vetro
22823



FINESTRE

PVC NOCE NAZIONALE

Le nostre finestre in PVC anti UV sono realizzate in grandi serie con linee automatizzate, hanno doppia guarnizione EPDM (da -40° a 120° C) antinvecchiamento, doppia apertura oscillo battente, maniglia inclusa.

Profili arrotondati ad alto spessore

Sezione telaio 67x70 mm

Gocciolatoio anticondensa e asole di scolo per garantirne la ventilazione continua

Struttura alveolare a 5 camere animato

Doppio vetro anti UV con camera, 24 mm (4 mm - 16 mm - 4 mm), basso emissivo con all'interno gas argon a pressione

Sezione anta 77x80 mm

Anima in acciaio zincato di spessore 1,2/1,5 mm antitorione per rendere più stabile il prodotto

Attraverso il calcolo della trasmittanza termica (che è il flusso di calore espresso in Watt che passa attraverso 1 m² di parete nell'unità di tempo per ogni grado Kelvin di differenza di temperatura fra due superfici) è possibile classificare ogni componente edilizio indicandone un valore caratteristico U.

Coefficiente Termico Telaio	Uw ≤ 1,40 W/m ² *K
Coefficiente Termico Vetro	Ug ≤ 1,20 W/m ² *K
Coefficiente di Trasmittanza Termica	U = 1,27 W/m ² *K



GARANZIE:

- 1 ANNO** GARANZIA MANIGLIE E CERNIERE
- 5 ANNI** GARANZIA ISOLAMENTO TERMICO DEL VETRO
- 10 ANNI** GARANZIA PROFILO
- 15 ANNI** GARANZIA DOPPIA GUARNIZIONE EPDM ANTINVECCHIAMENTO DA -40° A +120°

CERTIFICAZIONI: consentono la posa in qualsiasi zona climatica (A, B, C, D, E, F) sul territorio italiano con conseguente detrazione fiscale.

- 3** **PERMEABILITA' ALL'ARIA.** Norme EN 1026 e UNI EN 12207
È la caratteristica di una finestra chiusa di lasciare filtrare aria nel caso di una differenza di pressione tra interno ed esterno.
- 9A** **TENUTA ALL'ACQUA.** Norme EN 1027 e UNI EN 12208
È la capacità dei serramenti di impedire infiltrazioni d'acqua se sottoposti ad una differenza di pressione tra interno ed esterno.
- C3** **RESISTENZA AL CARICO DI VENTO.** Norme EN 12211 e UNI EN 12210
La resistenza al carico del vento di un infisso indica quant'è la sua capacità di resistere a forti pressioni o depressioni, mantenendo una deformazione ammissibile, conservando le sue proprietà e assicurando l'incolumità dell'utilizzatore.



L60xH60 cm
100€
L.S.A. SERRAMENTI
dB 33 ISOLAMENTO ACUSTICO

FINESTRA NOCE NAZIONALE

Doppio vetro, apertura vasistas

L45xH45 cm	39005	€ 79,00
L80xH45 cm	39007	€ 92,00
L60xH60 cm	39006	€ 100,00
L80xH60 cm	39008	€ 110,00



L60xH120 cm
149€
L.S.A. SERRAMENTI
dB 33 ISOLAMENTO ACUSTICO

FINESTRA NOCE NAZIONALE 1 ANTA

Doppio vetro

L60xH120 cm DX/SX	38989/92	€ 149,00
L80xH120 cm DX/SX	38993/94	€ 155,00



L60xH140 cm
164€
L.S.A. SERRAMENTI
dB 33 ISOLAMENTO ACUSTICO

FINESTRA NOCE NAZIONALE 1 ANTA

L60xH140 cm, doppio vetro

DX/SX	38995/96	€ 164,00
-------	----------	----------



L80xH140 cm
175€
L.S.A. SERRAMENTI
dB 33 ISOLAMENTO ACUSTICO

FINESTRA NOCE NAZIONALE 1 ANTA

L80xH140 cm, doppio vetro

DX/SX	38997/98	€ 175,00
-------	----------	----------



L100xH120 cm
209€
L.S.A. SERRAMENTI
dB 33 ISOLAMENTO ACUSTICO

FINESTRA NOCE NAZIONALE 2 ANTE

L100xH120 cm, doppio vetro

38999



L120xH120 cm
249€
L.S.A. SERRAMENTI
dB 33 ISOLAMENTO ACUSTICO

FINESTRA NOCE NAZIONALE 2 ANTE

L120xH120 cm, doppio vetro

39000



L140xH120 cm
279€
L.S.A. SERRAMENTI
dB 33 ISOLAMENTO ACUSTICO

FINESTRA NOCE NAZIONALE 2 ANTE

L140xH120 cm, doppio vetro

39001

FINESTRE

PVC NOCE NAZIONALE

Con i serramenti in PVC puoi detrarre il 50% dalle tasse in 10 anni

Le nostre finestre in PVC contribuiscono alla classificazione energetica della casa



FINESTRA NOCE NAZIONALE 2 ANTE
L100xH140 cm, doppio vetro
39002



FINESTRA NOCE NAZIONALE 2 ANTE
L120xH140 cm, doppio vetro
39003



FINESTRA NOCE NAZIONALE 2 ANTE
L140xH140 cm, doppio vetro
39004



PORTA FINESTRA NOCE NAZIONALE 1 ANTA
L80xH220 cm, doppio vetro
DX/SX 39009/10 € 320,00



PORTA FINESTRA NOCE NAZIONALE 2 ANTE
L120xH220 cm, doppio vetro
39011



CORNICE COPRIFILO NOCE NAZIONALE
L300 cm, copertura 50 mm
39012



4 ZANCHE
In acciaio a murare
31007



FINESTRE

PVC BIANCO

Le nostre finestre in PVC anti UV sono realizzate in grandi serie con linee automatizzate, hanno doppia guarnizione EPDM (da -40° a 120° C) antinvecchiamento, doppia apertura oscillo battente, maniglia inclusa.

Profili arrotondati ad alto spessore

Sezione telaio 60x65 mm

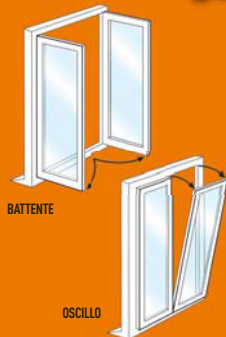
Gocciolatoio anticondensa e asole di scolo per garantire la ventilazione continua

Struttura alveolare a 4 camere animato

Doppio vetro anti UV con camera, 24 mm (4 mm - 16 mm - 4 mm), basso emissivo con all'interno gas argon a pressione

Sezione anta 60x77 mm

Anima in acciaio zincato di spessore 1,2/1,5 mm antitorsione per rendere più stabile il prodotto



Attraverso il calcolo della trasmittanza termica (che è il flusso di calore espresso in Watt che passa attraverso 1 m² di parete nell'unità di tempo per ogni grado Kelvin di differenza di temperatura fra due superfici) è possibile classificare ogni componente edilizio indicandone un valore caratteristico U.

Coefficiente Termico Telaio	$U_w \leq 1,40 \text{ W/m}^2 \cdot \text{K}$
Coefficiente Termico Vetro	$U_g \leq 1,20 \text{ W/m}^2 \cdot \text{K}$
Coefficiente di Trasmittanza Termica	$U = 1,28 \text{ W/m}^2 \cdot \text{K}$

GARANZIE:

1 ANNO GARANZIA MANIGLIE E CERNIERE	5 ANNI GARANZIA ISOLAMENTO TERMICO DEL VETRO	10 ANNI GARANZIA PROFILO	15 ANNI GARANZIA DOPPIA GUARNIZIONE EPDM ANTINVECCHIAMENTO DA -40° A +120°
--	---	---------------------------------	---

CERTIFICAZIONI: consentono la posa in qualsiasi zona climatica (A,B,C,D,E,F) sul territorio italiano con conseguente detrazione fiscale.

- 3** **PERMEABILITA' ALL'ARIA.** Norme EN 1026 e UNI EN 12207
È la caratteristica di una finestra chiusa di lasciare filtrare aria nel caso di una differenza di pressione tra interno ed esterno.
- 9A** **TENUTA ALL'ACQUA.** Norme EN 1027 e UNI EN 12208
È la capacità dei serramenti di impedire infiltrazioni d'acqua se sottoposti ad una differenza di pressione tra interno ed esterno.
- C3** **RESISTENZA AL CARICO DI VENTO.** Norme EN 12211 e UNI EN 12210
La resistenza al carico del vento di un infisso indica quant'è la sua capacità di resistere a forti pressioni o depressioni, mantenendo una deformazione ammissibile, conservando le sue proprietà e assicurando l'incolumità dell'utilizzatore.

- Doppio vetro
- Doppia apertura
- Maniglia inclusa



L60xH60 cm
69,00 €
L.S.A. SERRAMENTI



FINESTRA BIANCA

Doppio vetro, apertura vasistas

L45xH45 cm	23388	€ 60,00
L80xH45 cm	23387	€ 69,00
L60xH60 cm	23385	€ 69,00
L80xH60 cm	23386	€ 79,00

- Doppio vetro
- Doppia apertura
- Maniglia inclusa



L60xH120 cm
99,00 €
L.S.A. SERRAMENTI



FINESTRA BIANCA 1 ANTA

Doppio vetro

L60xH120 cm DX/SX	23369/70	€ 99,00
L80xH120 cm DX/SX	23371/72	€ 109,00

- Doppio vetro
- Doppia apertura
- Maniglia inclusa



112,00 €
L.S.A. SERRAMENTI



FINESTRA BIANCA 1 ANTA

L60xH140 cm, doppio vetro

DX/SX	23373/74	€ 112,00
-------	----------	----------

- Doppio vetro
- Doppia apertura
- Maniglia inclusa



119,00 €
L.S.A. SERRAMENTI



FINESTRA BIANCA 1 ANTA

L80xH140 cm, doppio vetro

DX/SX	23375/76	€ 119,00
-------	----------	----------



- Doppio vetro
- Doppia apertura
- Maniglia inclusa

149,00 €
L.S.A. SERRAMENTI



FINESTRA BIANCA 2 ANTE

L100xH120 cm, doppio vetro

23377



- Doppio vetro
- Doppia apertura
- Maniglia inclusa

159,00 €
L.S.A. SERRAMENTI



FINESTRA BIANCA 2 ANTE

L120xH120 cm, doppio vetro

23378



- Doppio vetro
- Doppia apertura
- Maniglia inclusa

199,00 €
L.S.A. SERRAMENTI



FINESTRA BIANCA 2 ANTE

L140xH120 cm, doppio vetro

23379

FINESTRE

PVC BIANCO

Con i serramenti in PVC puoi detrarre il 50% dalle tasse in 10 anni

Le nostre finestre in PVC contribuiscono alla classificazione energetica della casa



- Doppio vetro
- Doppia apertura
- Maniglia inclusa

169€
L.S.A. SERRAMENTI



FINESTRA BIANCA 2 ANTE
L100xH140 cm, doppio vetro
23380



- Doppio vetro
- Doppia apertura
- Maniglia inclusa

209€
L.S.A. SERRAMENTI



FINESTRA BIANCA 2 ANTE
L120xH140 cm, doppio vetro
23381



- Doppio vetro
- Doppia apertura
- Maniglia inclusa

219€
L.S.A. SERRAMENTI



FINESTRA BIANCA 2 ANTE
L140xH140 cm, doppio vetro
23382



- Doppio vetro
- Doppia apertura
- Maniglia inclusa

199€
L.S.A. SERRAMENTI



PORTA FINESTRA BIANCA 1 ANTA
L80xH220 cm, doppio vetro
DX/SX € 199,00



- Doppio vetro
- Doppia apertura
- Maniglia inclusa

319€
L.S.A. SERRAMENTI



PORTA FINESTRA BIANCA 2 ANTE
L120xH220 cm, doppio vetro
23391



L60xH160 cm
95€
L.S.A. SERRAMENTI

KIT CASSONETTO

Tapparella in alluminio

L60xH160 cm	28148	€ 95,00
L80xH160 cm	28149	€ 108,00
L80xH240 cm	28153	€ 146,00
L100xH160 cm	28150	€ 127,00
L120xH160 cm	28151	€ 139,00
L120xH240 cm	28154	€ 189,00
L140xH160 cm	28152	€ 156,00

7€
L.S.A. SERRAMENTI

CORNICE COPRIFILO BIANCA

L300 cm, copertura 50 mm
23392

180€
L.S.A. SERRAMENTI

4 ZANCHE
In acciaio a murare
23393



FINESTRE

DA TETTO

Le nostre finestre da tetto sono in pino di prima scelta, impregnato sottovuoto e verniciato. Hanno un'apertura a bilico con rotazione 180° per agevolare la pulizia esterna, telaio ventilato anticondensa, doppio vetro temperato 24 mm (4-16-4), maniglia con micro apertura posizionata in basso. Certificazione IFT di Rosenheim (Germania).

FAKRO

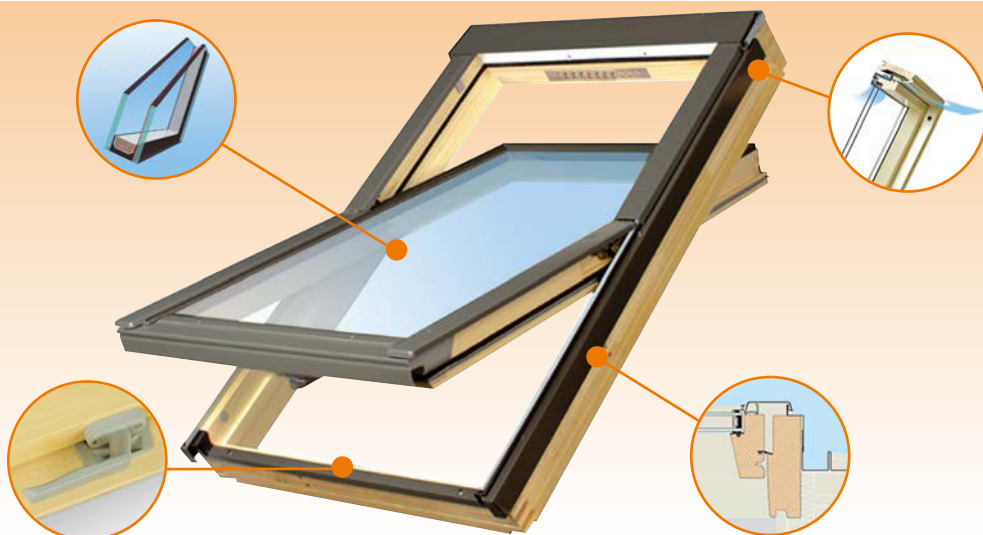
L55xH98 cm

225,00 €

FINESTRA DA TETTO TERMOVENTILATA IN PINO PRIMA SCELTA

Apertura a bilico, doppio vetro, montaggio a 15-90°, possibilità di automatizzare

L55xH98 cm	00896	€ 225,00
L78xH98 cm	00895	€ 235,00
L66xH118 cm	00894	€ 245,00



FAKRO

L55xH98 cm

70,00 €

RACCORDO IN ACCIAIO PER FINESTRA DA TETTO

Testa di moro

L55xH98 cm	00899	€ 70,00
L78xH98 cm	00898	€ 72,00
L66xH118 cm	00897	€ 76,00



FAKRO

L55xH98 cm

74,00 €

TENDA AVVOLGIBILE IN TESSUTO POLIESTERE BEIGE

Semioscurante, completa di coprirullo in alluminio e ganci di posizionamento

L55xH98 cm	00902	€ 74,00
L78xH98 cm	00901	€ 84,00
L66xH118 cm	00900	€ 80,00



LUCERNARI

L45xH55 cm

70,00 €

LUCERNARIO IN ALLUMINIO E ABETE

Completo di controtelaio, terminale in piombo e vetro temperato

L45xH55 cm	00905	€ 70,00
L44xH70 cm	00906	€ 81,00




L45xH55 cm

126,00 €

FINESTRA DA TETTO IN ABETE

Completa di controtelaio, scossalina testa di moro e doppio vetro 15 mm [3-9-3]

L45xH55 cm	00903	€ 126,00
L55xH72 cm	00904	€ 154,00



ACCESSORI

24 V

135,00 €

FAKRO

MOTORE PER FINESTRA DA TETTO

Senza interruttore

24 V	28914	€ 135,00
230 V	28913	€ 150,00



FAKRO

116,00 €

KIT TRASFORMATORE

24 V, con interruttore a muro

28915



FAKRO

68,00 €

TELECOMANDO PER MOTORE

24 V 28916




FAKRO

78,00 €

SENSORE DI CHIUSURA PIOGGIA

24 V 28917



PERSIANE

ALLUMINIO



Lamelle orientabili

Maniglia inclusa

L60xH120 cm

199€
00

PERSIANA MARRONE MAREZZATO 1 ANTA

Alluminio, destra, lamelle orientabili

L60xH120 cm 41342 € 199,00

L60xH140 cm 41343 € 219,00

Disponibile colore verde Marezzato

L60xH120 cm 41354 € 199,00

L60xH140 cm 41357 € 219,00



Lamelle orientabili

Maniglia inclusa

L80xH120 cm

229€
00

PERSIANA MARRONE MAREZZATO 1 ANTA

Alluminio, destra, lamelle orientabili

L80xH120 cm 41344 € 229,00

L80xH140 cm 41345 € 239,00

Disponibile colore verde Marezzato

L80xH120 cm 41358 € 229,00

L80xH140 cm 41359 € 239,00



Lamelle orientabili

Maniglia inclusa

L100xH120 cm

329€
00

PERSIANA MARRONE MAREZZATO 2 ANTE

Alluminio, lamelle orientabili

L100xH120 cm 41347 € 329,00

L100xH140 cm 41348 € 349,00

Disponibile colore verde Marezzato

L100xH120 cm 41361 € 329,00

L100xH140 cm 41372 € 349,00



Lamelle orientabili

Maniglia inclusa

L120xH120 cm

339€
00

PERSIANA MARRONE MAREZZATO 2 ANTE

Alluminio, lamelle orientabili

L120xH120 cm 41349 € 339,00

L120xH140 cm 41350 € 369,00

Disponibile colore verde Marezzato

L120xH120 cm 41373 € 339,00

L120xH140 cm 41374 € 369,00



Doppia apertura

Maniglia inclusa

L140xH120 cm

369€
00

PERSIANA MARRONE MAREZZATO 2 ANTE

Alluminio, lamelle orientabili

L140xH120 cm 41352 € 369,00

L140xH140 cm 41351 € 399,00

Disponibile colore verde Marezzato

L140xH120 cm 41376 € 369,00

L140xH140 cm 41375 € 399,00



Lamelle orientabili

Maniglia inclusa

299€
00

PERSIANA MARRONE MAREZZATO 1 ANTA

Alluminio, destra, lamelle orientabili,

L80xH220 cm

41346

Disponibile colore verde Marezzato

41360 € 299,00

Lamelle orientabili

Maniglia inclusa

499€
00

PERSIANA MARRONE MAREZZATO 2 ANTE

Alluminio, lamelle orientabili,

L120xH220 cm

41353

Disponibile colore verde Marezzato

41377 € 499,00

TENDE DA SOLE

A BARRA QUADRA

fischer
L'ESPERTO DI FISSAGGIO

FORZA 300
INCROCIANTE CERAMICO
POLIESTERE
SENZA STIRENE

Resina in poliestere,
senza stirene,
con un miscelatore
in dotazione, 300 ml
46311

L395x300 cm	129,00 €
L295x200 cm	89,00 €
L195x150 cm	84,00 €

TENDA DA SOLE AVVOLGIBILE A BARRA QUADRA
Tessuto rigato 100% acrilico, 280 g/m², montaggio a parete o soffitto, completa di arganello e staffe di montaggio

Bordeaux, L195x150 cm	25095	€ 84,00
Verde, L195x150 cm	25096	€ 84,00
Bordeaux, L295x200 cm	41701	€ 89,00
Verde, L295x200 cm	41700	€ 89,00
Bordeaux, L395x300 cm	41704	€ 129,00
Verde, L395x300 cm	41703	€ 129,00

9,00 €

KIT STAFFA DI RICAMBIO UNIVERSALE PER TENDA A BARRA QUADRA
25103

54,90 €

MOTORE TUBOLARE PER TENDA A BARRA QUADRA
10 Nm, 20 kg 30433

119,00 €

TENDA DA SOLE AVVOLGIBILE A CADUTA
L250x250 cm, cassonata, tessuto rigato 100% acrilico, 280 g/m², completa di bracci in alluminio

Bordeaux	25105	€ 119,00
Verde	25106	€ 119,00

14,90 €

TENDA AD ANELLI DA BALCONE
L300x140 cm, verde, tinta unita, lavabile a 30° C e stirabile, completa di ganci e anelli

43475
Disponibile anche L300x150 cm, multiriga giallo 39048 € 14,90


ZANZIERE E ACCESSORI



Verde
5,50 €

ZANZIERE PER PORTA AD ANELLI

250x150 cm
Verde 19283 € 5,50
Orange 25094 € 6,50




Montaggio rapido

18 €

ZANZIERA PER PORTA MAGNETICA

120x240 cm, chiusura automatica con calamite in dotazione, completa di biadesivo e guida in pvc, riducibile, removibile e lavabile, montaggio rapido 25109




Riducibile e personalizzabile

Porta, 250x160 cm
58 €

ZANZIERE A RULLO

Telaio bianco, montaggio a pressione con viti, chiusura con frizione, misura riducibile e personalizzabile, rete a trama fitta in fibra di vetro. Disponibili per porte e finestre

Porta, 250x160 cm	37025	€ 58,00
Finestra, 170x80 cm	15316	€ 30,00
Finestra, 170x100 cm	15317	€ 35,00
Finestra, 170x120 cm	15318	€ 39,00
Finestra, 170x140 cm	15319	€ 42,00
Finestra, 170x160 cm	15320	€ 45,00



119 €


ZANZIERA PLISSE' IN KIT

250x140 cm, telaio in alluminio, misura riducibile in larghezza, misura riducibile in altezza max 40 cm, rete plissettata ad alta resistenza, profilo a terra 4 mm, cassetto 22 mm

Bianco	30441	€ 119,00
Bronzo	30442	€ 119,00



Applicazione facile e immediata



50x75 cm
7,99 €

ZANZIERE A PANNELLO ESTENSIBILI

Ideali per finestre con tapparella, telaio in alluminio, applicazione facile e immediata, misura personalizzabile, rete a trama fitta in fibra di vetro

50x75 cm	15307	€ 7,99
70x103 cm	15308	€ 10,50



250x100 cm
9,90 €

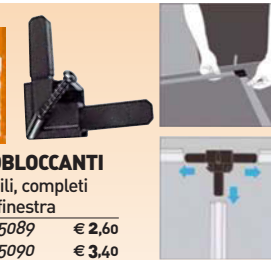
ZANZIERE IN FIBRA DI VETRO GRIGIE OSCURANTI

250x100 cm	15311	€ 9,90
250x120 cm	15313	€ 10,90
250x140 cm	25082	€ 11,00
Alluminio		
250x100 cm	19252	€ 9,90

Angolari
2,60 €

4 GIUNTI AUTOBLOCCANTI

Per profili riducibili, completi di fissaggio vano finestra
Angolari 25089 € 2,60
A "T" 25090 € 3,40



PROFILI RIDUCIBILI

Per zanzierie in alluminio, colore marrone

200 cm	43479	€ 9,00
300 cm	43480	€ 9,00

9,00 €



180x150 cm
2,90 €

ZANZIERE ECOLOGICHE PER PORTE E FINESTRE

Poliesteri 100%, colore bianco, completa di velcro biadesivo riposizionabile, lavabili a 30°
180x150 cm 15309 € 2,90
250x75 cm 15321 € 4,90



Respinge il calore dei raggi solari

6,99 €

ZANZIERA SUNSTOP PER FINESTRE
150x180 cm, nero, respinge il calore dei raggi solari, completa di biadesivo, removibile e lavabile 25080



Rimovibile e lavabile

5,80 €

ZANZIERA PER FINESTRA DA TETTO
150x130 cm, colore bianco, completa di biadesivo e zip per apertura a bilico, removibile e lavabile 25081



2,90 €

GUARNIZIONE ANTIPOVERE PER ZANZIERA
A setola, 6 m 25092



7,99 €

VELCRO BIADESIVO RIPOSIZIONABILE PER ZANZIERE
Fibra di vetro, bobina da 6,60 m, completo di applicatore 15310



1^a SCELTA **PEI4** **R9** **0,7 cm**
 PASSAGGIO FREQUENTE ADERENZA NORMALE SPESSORE

al m²

3,85 €

PAVIMENTO TALENTO 34x34 CM
 Monocottura, pasta rossa, superficie marmo opaco, spessore 0,7 cm, cartone da 1,70 m²

	Al cartone	Al m ²
Beige	36474	€ 6,55

BATTISCOPA 8x33,3 CM

8 pz	28008	€ 5,90
------	-------	--------

1^a SCELTA **PEI3** **R9** **0,7 cm**
 PASSAGGIO MODERATO ADERENZA NORMALE SPESSORE

al m²

4,50 €

PAVIMENTO SAHARA 34x34 CM
 Monocottura, pasta rossa, superficie strutturata, spessore 0,7 cm, cartone da 1,70 m²

	Al cartone	Al m ²
Beige	47009	€ 7,65

BATTISCOPA 8x33,3 CM

8 pz	27983	€ 6,45
------	-------	--------

1^a SCELTA **PEI4** **R9** **0,7 cm**
 PASSAGGIO FREQUENTE ADERENZA NORMALE SPESSORE

al m²

4,70 €

PAVIMENTO GOVI ROJO 34x34 CM
 Monocottura, pasta rossa, superficie cotto opaco, spessore 0,7 cm, cartone da 1,68 m²

	Al cartone	Al m ²
Rosso	36473	€ 7,90

BATTISCOPA 8x33,3 CM

8 pz	28006	€ 5,90
------	-------	--------

1^a SCELTA **PEI3** **R9** **0,8 cm**
 PASSAGGIO MODERATO ADERENZA NORMALE SPESSORE

al m²

4,90 €

PAVIMENTO SANNA PESCA 33,5x33,5 CM
 Monocottura, pasta rossa, superficie liscia semilucida, spessore 0,8 cm, cartone da 1,80 m²

	Al cartone	Al m ²
Rosa	42781	€ 8,82

BATTISCOPA 8x33,3 CM

8 pz	27983	€ 6,45
------	-------	--------

PAVIMENTI PER INTERNI

Tutte le nostre piastrelle sono

1^a
SCELTA



al m²
4,90 €

PAVIMENTO CRYSTAL ALMOND 33,5x33,5 CM

Monocottura, pasta rossa, superficie smaltata opaca, spessore 0,7 cm, cartone da 1,91 m²

Beige	33107	Al cartone	Al m ²
		€ 9,36	€ 4,90



al m²
4,90 €

PAVIMENTO SANNA MELA 33,5x33,5 CM

Monocottura, pasta rossa, superficie liscia semilucida, spessore 0,8 cm, cartone da 1,80 m²

Beige	42780	Al cartone	Al m ²
		€ 8,82	€ 4,90
BATTISCOPA 8x33,3 CM			
8 pz	27984	€ 6,45	



al m²
5,90 €

PAVIMENTO AURORA 40x40 CM

Monocottura, pasta rossa, superficie liscia, spessore 0,8 cm, cartone da 1,76 m²

Grigio	44908	Al cartone	Al m ²
		€ 6,25	€ 5,90



al m²
6,90 €

PAVIMENTO MANDORLO 33,9x47,3 CM

Monocottura, pasta rossa, superficie liscia semilucida, spessore 0,8 cm, cartone da 1,84 m²

Beige chiaro	37199	Al cartone	Al m ²
		€ 12,70	€ 6,90
BATTISCOPA 8x45 CM			
8 pz	39529	€ 15,13	



al m²
6,90 €

PAVIMENTO PECAN 33,9x47,3 CM

Monocottura, pasta rossa, superficie liscia semilucida, spessore 0,8 cm, cartone da 1,84 m²

Beige scuro	37201	Al cartone	Al m ²
		€ 12,70	€ 6,90
BATTISCOPA 8x45 CM			
8 pz	39531	€ 15,13	



al m²
6,90 €

PAVIMENTO COCCO 33,9x47,3 CM

Monocottura, pasta rossa, superficie liscia semilucida, spessore 0,8 cm, cartone da 1,84 m²

Grigio	37200	Al cartone	Al m ²
		€ 12,70	€ 6,90
BATTISCOPA 8x45 CM			
8 pz	39530	€ 15,13	



al m²
7,30 €

PAVIMENTO CHIUSI 34x34 CM

Gres porcellanato, pasta bianca, superficie rustica, spessore 0,8 cm, cartone da 1,40 m²

Rosso	30653	Al cartone	Al m ²
		€ 10,22	€ 7,30
BATTISCOPA 8x33,3 CM			
8 pz	32075	€ 8,31	



al m²
7,90 €

PAVIMENTO ALAMBRA 45x45 CM

Gres porcellanato, pasta bianca, superficie smaltata, spessore 0,85 cm, cartone da 1,91 m²

Sabbia	45122	Al cartone	Al m ²
		€ 15,09	€ 7,90
BATTISCOPA 8x45 CM			
8 pz	32092	€ 15,13	



1^a SCELTA PEI5 PASSAGGIO INTENSIVO R10 ADERENZA BUONA 0,7 cm SPESSORE

al m²
5,40 €

PAVIMENTO SELCIATI 31x31 CM
Gres porcellanato, pasta bianca, superficie smaltata, spessore 0,7 cm, cartone da 1,90 m²

	Al cartone	Al m ²
Beige	30623	€ 10,26 € 5,40
BATTISCOPIA 8x33,3 CM		
8 pz	32068	€ 8,31

1^a SCELTA PEI5 PASSAGGIO INTENSIVO R10 ADERENZA BUONA 0,7 cm SPESSORE

al m²
5,40 €

PAVIMENTO SELCIATI 31x31 CM
Gres porcellanato, pasta bianca, superficie smaltata, spessore 0,7 cm, cartone da 1,90 m²

	Al cartone	Al m ²
Cotto	30624	€ 10,26 € 5,40
BATTISCOPIA 8x33,3 CM		
8 pz	32067	€ 8,31

1^a SCELTA PEI5 PASSAGGIO INTENSIVO R10 ADERENZA BUONA 0,7 cm SPESSORE

al m²
5,80 €

PAVIMENTO RIVER 31x31 CM
Gres porcellanato, pasta bianca, superficie smaltata, spessore 0,7 cm, cartone da 1,90 m²

	Al cartone	Al m ²
Ocra	30622	€ 11,02 € 5,80
BATTISCOPIA 8x33,3 CM		
8 pz	32066	€ 8,31

1^a SCELTA PEI5 PASSAGGIO INTENSIVO R10 ADERENZA BUONA 0,7 cm SPESSORE

al m²
5,90 €

PAVIMENTO BORGO 31x31 CM
Gres porcellanato, pasta bianca, superficie smaltata, spessore 0,7 cm, cartone da 1,90 m²

	Al cartone	Al m ²
Beige	33026	€ 11,21 € 5,90
BATTISCOPIA 8x33,3 CM		
8 pz	33998	€ 7,19

PAVIMENTI PER ESTERNI

Tutte le nostre piastrelle sono

1^a
SCELTA



al m²
5,90 €

PAVIMENTO BORGO 31x31 CM

Gres porcellanato, pasta bianca, superficie smaltata, spessore 0,7 cm, cartone da 1,90 m²

		Al cartone	Al m ²
Rosso	33025	€ 11,21	€ 5,90

BATTISCOPIA 8x33,3 CM

8 pz	33999	€ 7,19	
------	-------	--------	--



al m²
5,90 €

PAVIMENTO MATTONE 31x31 CM

Gres porcellanato, pasta bianca, superficie smaltata, spessore 0,7 cm, cartone da 1,90 m²

		Al cartone	Al m ²
Rosso	30632	€ 11,21	€ 5,90

BATTISCOPIA 8x33,3 CM

8 pz	32071	€ 8,13	
------	-------	--------	--



al m²
6,20 €

PAVIMENTO STAR 31x31 CM

Gres porcellanato, pasta bianca, superficie smaltata, spessore 0,7 cm, cartone da 1,90 m²

		Al cartone	Al m ²
Grigio	30641	€ 11,78	€ 6,20



al m²
6,20 €

PAVIMENTO STAR 31x31 CM

Gres porcellanato, pasta bianca, superficie smaltata, spessore 0,7 cm, cartone da 1,90 m²

		Al cartone	Al m ²
Rosso	30640	€ 11,78	€ 6,20



al m²
6,40 €

PAVIMENTO GALET 31x31 CM

Gres porcellanato, pasta bianca, superficie smaltata a rilievo, spessore 0,8 cm, cartone da 1,80 m²

		Al cartone	Al m ²
Grigio	37081	€ 11,50	€ 6,40



al m²
6,50 €

PAVIMENTO LISCI 7,5x15 CM

Gres porcellanato, pasta bianca, superficie liscia, spessore 0,8 cm, cartone da 1,00 m²

		Al cartone	Al m ²
Rosso	23450	€ 6,50	€ 6,50



al m²
6,90 €

PAVIMENTO TEXT 31x31 CM

Gres porcellanato, pasta bianca, superficie smaltata, spessore 0,7 cm, cartone da 1,90 m²

		Al cartone	Al m ²
Rosso	33668	€ 13,11	€ 6,90

BATTISCOPIA 8x33,3 CM

8 pz	34003	€ 7,19	
------	-------	--------	--



Adatto per interno ed esterno

al m²
6,90 €

PAVIMENTO GARDEN 31x31 CM

Gres porcellanato, pasta bianca, superficie smaltata a rilievo, adatto per interno ed esterno, spessore 0,75 cm, cartone da 1,95 m²

		Al cartone	Al m ²
Cotto/beige	33034	€ 13,46	€ 6,90

BATTISCOPIA 8x33,3 CM

8 pz	33996	€ 7,19	
------	-------	--------	--

PAVIMENTI E RIVESTIMENTI PER BAGNO

Tutte le nostre piastrelle sono

1^a
SCELTA



1^a
SCELTA

al m²
4,90 €

RIVESTIMENTO NUVOLE 20x25 CM

Bicottura, pasta rossa, superficie smaltata lucida, cartone da 1,50 m²

		Al cartone	Al m ²
Rosa	23530	€ 7,35	€ 4,90



1^a
SCELTA

al m²
4,90 €

RIVESTIMENTO NUVOLE 20x25 CM

Bicottura, pasta rossa, superficie smaltata lucida, cartone da 1,50 m²

		Al cartone	Al m ²
Beige	23528	€ 7,35	€ 4,90



1^a
SCELTA

al m²
4,90 €

RIVESTIMENTO NUVOLE 20x25 CM

Bicottura, pasta rossa, superficie smaltata lucida, cartone da 1,50 m²

		Al cartone	Al m ²
Blu	23529	€ 7,35	€ 4,90



1^a
SCELTA

al m²
4,90 €

RIVESTIMENTO 20x20 CM

Bicottura, pasta rossa, superficie lucida, cartone da 1,60 m²

		Al cartone	al m ²
Bianco	45930	€ 7,84	€ 4,90




1^a
SCELTA

al m²
5,90 €

RIVESTIMENTO 15x15 CM

Bicottura, pasta bianca, superficie liscia lucida, cartone da 1,00 m²

		Al cartone	al m ²
Bianco	30851	€ 5,90	€ 5,90




1^a
SCELTA

al m²
6,50 €

RIVESTIMENTO MOSAICO 20x25 CM

Bicottura, pasta rossa, superficie smaltata lucida, cartone da 1,50 m²

		Al cartone	Al m ²
Beige/Verde	23078	€ 9,75	€ 6,50




1^a
SCELTA

al m²
6,50 €

RIVESTIMENTO MOSAICO 20x25 CM

Bicottura, pasta rossa, superficie smaltata lucida, cartone da 1,50 m²

		Al cartone	Al m ²
Rosa	23076	€ 9,75	€ 6,50



1^a
SCELTA

al m²
6,50 €

RIVESTIMENTO MOSAICO 20x25 CM

Bicottura, pasta rossa, superficie smaltata lucida, cartone da 1,50 m²

		Al cartone	Al m ²
Azzurro	23077	€ 9,75	€ 6,50



1^a
SCELTA

al m²
6,90 €

RIVESTIMENTO TIVOLI 20x20 CM

Bicottura, pasta rossa, superficie leggermente strutturata, cartone da 1,40 m²

		Al cartone	Al m ²
Noce	37198	€ 9,66	€ 6,90

PAVIMENTI E RIVESTIMENTI PER BAGNO

Tutte le nostre piastrelle sono

1^a
SCELTA

1^a
SCELTA

1^a
SCELTA

1^a
SCELTA

PEI3
PASSAGGIO
MODERATO

R9
ADERENZA
NORMALE

al m²
6,90 €

RIVESTIMENTO TIVOLI 20x20 CM

Bicottura, pasta rossa, superficie leggermente strutturata, cartone da 1,40 m²

		Al cartone	Al m ²
Beige	37197	€ 9,66	€ 6,90

al m²
6,90 €

RIVESTIMENTO TIVOLI 20x20 CM

Bicottura, pasta rossa, superficie leggermente strutturata, cartone da 1,40 m²

		Al cartone	Al m ²
Bianco	37196	€ 9,66	€ 6,90

al m²
6,90 €

PAVIMENTO/RIVESTIMENTO FRANCESCA 20x20 CM

Monocottura, pasta rossa, superficie liscia, cartone da 1,24 m²

		Al cartone	Al m ²
Azzurro	44394	€ 8,56	€ 6,90

1^a
SCELTA

PEI3
PASSAGGIO
MODERATO

R9
ADERENZA
NORMALE

1^a
SCELTA

PEI3
PASSAGGIO
MODERATO

R9
ADERENZA
NORMALE

1^a
SCELTA

al m²
6,90 €

PAVIMENTO/RIVESTIMENTO FRANCESCA 20x20 CM

Monocottura, pasta rossa, superficie liscia, cartone da 1,24 m²

		Al cartone	Al m ²
Rosa	44393	€ 8,56	€ 6,90

al m²
6,90 €

PAVIMENTO/RIVESTIMENTO FRANCESCA 20x20 CM

Monocottura, pasta rossa, superficie liscia, cartone da 1,24 m²

		Al cartone	Al m ²
Beige	44395	€ 8,56	€ 6,90

al m²
7,90 €

RIVESTIMENTO NAXOS 25x33 CM

Bicottura, superficie smaltata lucida, cartone da 1,75 m²

		Al cartone	Al m ²
Verde chiaro	30674	€ 13,83	€ 7,90

1^a
SCELTA

1^a
SCELTA

PEI4
PASSAGGIO
FREQUENTE

1^a
SCELTA

PEI4
PASSAGGIO
FREQUENTE

al m²
7,90 €

RIVESTIMENTO NAXOS 25x33 CM

Bicottura, superficie smaltata lucida, cartone da 1,75 m²

		Al cartone	Al m ²
Verde scuro	30675	€ 13,83	€ 7,90

al m²
10,90 €

PAVIMENTO MYKONOS 33,3x33,3 CM

Gres porcellanato, pasta bianca, superficie lucida, cartone da 1,33 m²

		Al cartone	Al m ²
Grigio	30922	€ 14,50	€ 10,90

al m²
10,90 €

PAVIMENTO PAROS 33,3x33,3 CM

Gres porcellanato, pasta bianca, superficie lucida, cartone da 1,33 m²

		Al cartone	Al m ²
Rosa	30923	€ 14,50	€ 10,90

PRODOTTI PER LA POSA E LA FUGATURA

COLLE

 <p>2,50 €</p>	 <p>4,40 €</p>	 <p>2,50 €</p>	 <p>4,40 €</p>	 <p>3,60 €</p>
<p>COLLA AL QUARZO SUPER ECO Grigia, per pavimenti e pareti, ideale per la posa di piastrelle, 2 kg 01841</p>	<p>COLLA AL QUARZO SUPER ECO Grigia, per pavimenti e pareti, ideale per la posa di piastrelle, 5 kg 01853</p>	<p>COLLA AL QUARZO SUPER ECO Bianca, per pavimenti e pareti, ideale per la posa di piastrelle, 2 kg 01851</p>	<p>COLLA AL QUARZO SUPER ECO Bianca, per pavimenti e pareti, ideale per la posa di piastrelle, 5 kg 01865</p>	<p>COLLA H40 ECO FLEX Grigio, per pavimenti e pareti, idoneo per la posa di gres porcellanati, grandi formati e per la posa in sovrapposizione di piastrelle esistenti, 2 kg 01850</p>

 <p>12,70 €</p>	 <p>15,90 €</p>	 <p>6,90 €</p>	 <p>19,90 €</p>
<p>COLLA ADESILEX P9 25 kg Bianco 22982 € 12,70 Grigio 22981 € 12,20</p>	<p>COLLA AL QUARZO KS 90 FLEXELL Per esterni, 25 kg Bianco 33112 € 15,90 Grigio 33113 € 15,90</p>	<p>COLLA AL QUARZO KN 50 FLEXELL Per interni, 25 kg Bianco 33114 € 6,90 Grigio 33115 € 6,90</p>	<p>COLLA AL QUARZO H40 ECO FLEX Per interni ed esterni, idoneo per la posa di gres porcellanato, pietre naturali, grandi formati, per la posa in sovrapposizione di piastrelle esistenti e per pavimenti riscaldanti, 25 kg Bianco 14485 € 19,90 Grigio 01875 € 19,90</p>

 <p>5,40 €</p>	 <p>34,70 €</p>	 <p>21,50 €</p>	 <p>8,90 €</p>	 <p>7,80 €</p>
<p>SUPERCOLLA 200 ml 01878</p>	<p>COLLA UNIVERSAL ECO Adatta a muro e suolo interno ed esterno 5 kg 01856 € 13,80 15 kg 01835 € 34,70</p>	<p>COLLA ELASTIK ECO Adatta a muro e suolo interno ed esterno, 5 kg 01854</p>	<p>COLLA H40 ECO FLEX MOSAICO Bianca, 5 kg 14118</p>	<p>COLLA H40 ECO RAPID Grigia, adatta a muro e suolo interno ed esterno, 5 kg 01845</p>

 <p>23,70 €</p>	 <p>8,10 €</p>	 <p>9,90 €</p>	 <p>5,90 €</p>
<p>COLLA H40 ECO RAPID Grigia, adatta a muro e suolo interno ed esterno, 25 kg 01857</p>	<p>COLLA RELAX ECO Per piastrelle fino a 10 mm, adatta a muro e suolo interno ed esterno, 25 kg Bianca 01874 € 8,10 Grigia 01872 € 8,10</p>	<p>COLLA SPECIAL ECO Bianca, per piastrelle fino a 15 mm, adatta a muro e suolo interno ed esterno, 25 kg 01873</p>	<p>COLLA Bianca, per interno, 25 kg 19684</p>

 <p>10,90 €</p>	 <p>39,90 €</p>	 <p>25,90 €</p>	 <p>28,50 €</p>
<p>COLLA Grigio, per esterno, 25 kg 19685</p>	<p>PRIMER A ECO AUTOLIVELLANTE Riduce e regola l'assorbimento di fondi molto porosi, 5 kg 01843</p>	<p>MALTA RAPIDA KERALEVEL ECO LR Per interni ed esterni, adatto per livellare e rasare, spessori realizzabili da 1 a 25 mm, idoneo per la posa di gres porcellanato, pietre naturali, parquet e resilianti, 25 kg 01840</p>	<p>AUTOLIVELLANTE KERATECH ECO R30 Per interni, spessori realizzabili da 3 a 30 mm, idoneo per la posa di gres porcellanato, pietre naturali, parquet e resilianti, 25 kg 01858</p>

PRODOTTI PER LA POSA E LA FUGATURA

STUCCHI E MANUTENZIONE PER FUGHE



2 kg 3,90 €	2 kg 4,40 €	2 kg 4,40 €	2 kg 4,40 €

STUCCO FUGABELLA ECO
Bianco, per fughe da 2 a 12 mm, adatto a muro e suolo interno ed esterno
2 kg 01867 € 3,90
5 kg 31757 € 8,80

STUCCO FUGABELLA ECO
Grigio perla, per fughe da 2 a 12 mm, adatto a muro e suolo interno ed esterno
2 kg 01859 € 4,40
5 kg 31758 € 9,90

STUCCO FUGABELLA ECO
Beige, per fughe da 2 a 12 mm, adatto a muro e suolo interno ed esterno
2 kg 01844 € 4,40
5 kg 31762 € 9,90

STUCCO FUGABELLA ECO
Antracite, per fughe da 2 a 12 mm, adatto a muro e suolo interno ed esterno
2 kg 01839 € 4,40
5 kg 31760 € 9,90

2 kg 4,40 €	2 kg 4,40 €	2 kg 4,40 €	3 kg 26,90 €

STUCCO FUGABELLA ECO
Grigio ferro, per fughe da 2 a 12 mm, adatto a muro e suolo interno ed esterno
2 kg 01846 € 4,40
5 kg 31759 € 9,90

STUCCO FUGABELLA ECO
Nero, per fughe da 2 a 12 mm, adatto a muro e suolo interno ed esterno
2 kg 01838 € 4,40
5 kg 31761 € 9,90

STUCCO FUGABELLA ECO
Terracotta, per fughe da 2 a 12 mm, adatto a muro e suolo interno ed esterno
2 kg 01842 € 4,40
5 kg 31763 € 9,90

STUCCO FUGALITE ECO
Per fughe da 0 a 20 mm, adatto a muro e suolo interno ed esterno, 3 kg
Bianco 29063 € 26,90
Grigio perla 29065 € 26,90
Invisibile 29062 € 26,90

4,40 €	5,90 €	5,90 €	4,40 €	6,50 €	7,80 €

FUGABELLA ECO REPAIR
60 ml
Grigio 01880 € 4,40
Bianco 01879 € 4,40

FUGABELLA ECO MAKE UP
125 ml 01861

FUGABELLA ECO CLEANER
125 ml 01881

ADDITIVO FUGAFLEX ECO
1 kg 01847

SILICONE FUGABELLA ECO
310 ml
Trasparente 22619 € 6,50
Grigio perla 22620 € 6,90
Grigio ferro 22621 € 6,90
Bianco 22622 € 6,90

FUGABELLA ECO AM
310 ml
Bianco 22623 € 7,80
Grigio perla 22624 € 6,90
Grigio ferro 22625 € 6,90
Bahama bianco 22626 € 6,90

8,90 €	29,90 €	29,90 €

STUCCO FUGA SOAP ECO
29073

STUCCO FUGABELLA ECO PORCELANA
Per fughe da 0 a 5 mm, adatto a muro e suolo interno ed esterno, 5 kg
Bianco 23468 € 8,90
Jasmin 27078 € 9,90
Perla 27079 € 9,90
Beige 27080 € 9,90
Nero 30323 € 9,90
Noce 36724 € 9,90
Caramel 36723 € 9,90
Magnolia 27081 € 11,90

STUCCO FUGABELLA ECO
Grigio ferro, per fughe da 2 a 20 mm, adatto a muro e suolo interno ed esterno, 25 kg 01855

STUCCO FUGABELLA ECO
Grigio perla, per fughe da 2 a 20 mm, adatto a muro e suolo interno ed esterno, 25 kg 01868

COLLE E FUGHE PER PLACCHETTE

6,90 €	4,90 €	6,90 €	6,90 €

COLLA INTERNI/ESTERNI
6 kg 30900

COLLA BIANCA ESTERNI
10 kg 30902

COLLA GRIGIA ESTERNI
10 kg 30903

STUCCO PER FUGA BIANCA ANTICATA
10 kg 30904

STUCCO PER FUGA PIETRA ESTERNI
Grigia 30906 € 6,90
Bianca 30907 € 6,90
Sabbia 30908 € 6,90

SERIE SANITARI

SERIE SMILE



Composizione

82,40 €

LAVABO
Ceramica, 63 cm, bianco 16737 € 20,90
COLONNA
Ceramica, bianco 16738 € 11,90

BIDET MONOFORO
Ceramica, bianco 16740 € 24,80
VASO
Ceramica, bianco, scarico a pavimento 16739 € 24,80

SERIE POLO ROCA



Composizione

119,32 €

LAVABO
Ceramica, 63 cm, bianco 08683 € 30,93
COLONNA
Ceramica, bianco 08684 € 17,75

BIDET
Ceramica, bianco 08686 € 35,32
VASO
Ceramica, bianco, scarico a pavimento, (asse WC esclusa) 08685 € 35,32

SERIE ECO ICE



Composizione

169,00 €

LAVABO
Ceramica, 63 cm, bianco 31416 € 49,00
COLONNA
Ceramica, bianco 31417 € 22,00

BIDET MONOFORO
Ceramica, bianco 31427 € 49,00
VASO
Ceramica, bianco, scarico a pavimento, (asse WC esclusa) 31425 € 49,00

SERIE GIOVE



Composizione

185,00 €

LAVABO
Ceramica, 65 cm, bianco 05569 € 43,00
COLONNA
Ceramica, bianco 05570 € 36,20

BIDET
Ceramica, bianco 05571 € 52,90
VASO
Ceramica, bianco, scarico a pavimento 05572 € 52,90

SERIE SELNOVA 3 POZZI GINORI



Composizione

184,84 €

LAVABO
Ceramica, 65 cm, bianco 08687 € 41,00
COLONNA
Ceramica, bianco 08688 € 37,57

BIDET MONOFORO
Ceramica, bianco 08691 € 52,84
VASO
Ceramica, bianco, scarico a pavimento 08689 € 53,43

SERIE ICEBERG - filo muro



Composizione

217,00 €

LAVABO
Ceramica, 63 cm, bianco 31416 € 49,00
COLONNA
Ceramica, bianco 31417 € 22,00

BIDET MONOFORO
Ceramica, bianco 31419 € 73,00
VASO
Ceramica, bianco, scarico a parete o a pavimento (asse WC esclusa) 31418 € 73,00

SERIE SANITARI

SERIE LIOS



Composizione
229€
L.I.A. GRUPPO

LAVABO
Ceramica, 65 cm, bianco
31432

€ 58,00

COLONNA
Ceramica, bianco
31433

€ 33,00

BIDET MONOFORO

Ceramica, bianco 31435 € 69,00

VASO

Ceramica, bianco, scarico a pavimento,
(asse WC esclusa)

31434 € 69,00

SERIE ALISEO - filo muro



Composizione
436€
L.I.A. GRUPPO

LAVABO
Ceramica, 65 cm, bianco
31399

€ 124,00

COLONNA
Ceramica, bianco
31400

€ 44,00

BIDET

Ceramica, bianco 31403 € 134,00

VASO

Ceramica, bianco, scarico a parete
o a pavimento (asse WC esclusa)

31402 € 134,00

SERIE LISA - sospesi



Composizione
115€
L.I.A. GRUPPO

LAVABO
Ceramica, 51 cm, bianco 37986

€ 26,80

SEMICOLONNA

Ceramica, bianco 37987

€ 12,60

BIDET SOSPEO

Ceramica, bianco 37988

€ 37,80

VASO SOSPEO

Ceramica, bianco (asse WC esclusa)

37989 € 37,80

SERIE SELNOVA 3 POZZI GINORI - sospesi



Composizione
178€
L.I.A. GRUPPO

LAVABO
Ceramica, 65 cm, bianco
08687

€ 41,00

SEMICOLONNA

Ceramica, bianco 23597

€ 30,00

BIDET

Ceramica, bianco 22665

€ 53,90

VASO

Ceramica, bianco (asse WC esclusa)

22666 € 53,90

SERIE ICEBERG - sospesi



Composizione
253€
L.I.A. GRUPPO

LAVABO
Ceramica, 63 cm, bianco 31416

€ 49,00

SEMICOLONNA

Ceramica, bianco 31483

€ 36,00

BIDET

Ceramica, bianco 31421

€ 84,00

VASO

Ceramica, bianco (asse WC esclusa)

31420 € 84,00

SERIE PER DISABILI



Composizione
275€
L.I.A. GRUPPO

LAVABO SOSPEO
Ceramica, 67 cm, bianco 21670

€ 84,00

SPECCHIO

60x65 cm, inclinazione regolabile
36205

€ 108,00

VASO

Apertura frontale, scarico a pavimento

21672 € 83,00

LAVABI



18€
90
S.A. BIELLI

LAVAMANI MONOFORO TOR-S
Ceramica, L36xP32 cm, bianco,
con troppopieno 33182



22€
65
S.A. BIELLI

LAVAMANI MONOFORO TOR-M
Ceramica, L40xP34 cm, bianco,
con troppopieno 21680



33€
10
S.A. BIELLI

LAVAMANI NEX
Ceramica, ad angolo, L50xP54 cm, bianco Europa
con troppopieno 39820



36€
90
S.A. BIELLI
FABBRICAZIONE ITALIANA

LAVAMANI AZZURRA
Ceramica, ad angolo, L35.5xP35.5 cm,
bianco, con troppopieno 05600



49€
00
S.A. BIELLI
FABBRICAZIONE ITALIANA

LAVABO AZZURRA MONOFORO
Ceramica, L50xP40 cm, bianco, con troppopieno
05599



44€
00
S.A. BIELLI
FABBRICAZIONE ITALIANA

LAVABO SEMINCASSO KATY
Ceramica, L66xP49 cm, bianco,
con troppopieno 29046



29€
00
S.A. BIELLI

LAVABO SOPRAPIANO ATENA
Ceramica, L56xP49 cm, bianco
18492



85€
00
S.A. BIELLI

LAVABO SOPRAPIANO JOLLYMAX
Ceramica, L62xP52 cm, bianco 05594



48€
00
S.A. BIELLI

LAVABO DA APPOGGIO CLIFF
Ceramica, L41xP35 cm, bianco
33205



38€
00
S.A. BIELLI

LAVABO DA APPOGGIO ROY
Ceramica, L46xP46 cm,
bianco Europa
33188



L60xP47,5 cm
48€
00
S.A. BIELLI

LAVABO DA APPOGGIO CASUAL
Ceramica, bianco
L60xP47,5 cm 21691 € 48,00
L80xP47,5 cm 21692 € 58,00



64€
00
S.A. BIELLI

LAVABO DA APPOGGIO KRISTIN
Ceramica, L65xP50 cm, bianco Europa
39821



126€
00
S.A. BIELLI

LAVABO A CANALE
Ceramica, L90xP45 cm, bianco Europa, smaltato
su quattro lati 39823

PIATTI DOCCIA

CERAMICA



35,50 €
1^a SCELTA

PIATTO DOCCIA SOLE

Ceramica, L65xP65xH10 cm, bianco, piletta Ø65 mm (venduta separatamente) 05602



L70xP70 cm
36,00 €
1^a SCELTA

PIATTO DOCCIA ONDA

Ceramica, bianco, piletta Ø60 mm (venduta separatamente)
L70xP70xH8,5 cm 30852 € 36,00
L76xP76xH8,5 cm 30853 € 44,80



L80xP80 cm
48,00 €
1^a SCELTA

PIATTO DOCCIA ONDA

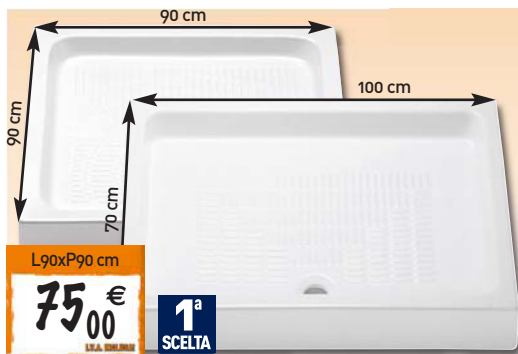
Ceramica, bianco, piletta Ø60 mm (venduta separatamente)
L80xP80xH9,5 cm 30854 € 48,00
L73xP91xH9,5 cm 30856 € 51,00



L80 cm
63,00 €
1^a SCELTA

PIATTO DOCCIA ANGOLARE ONDA

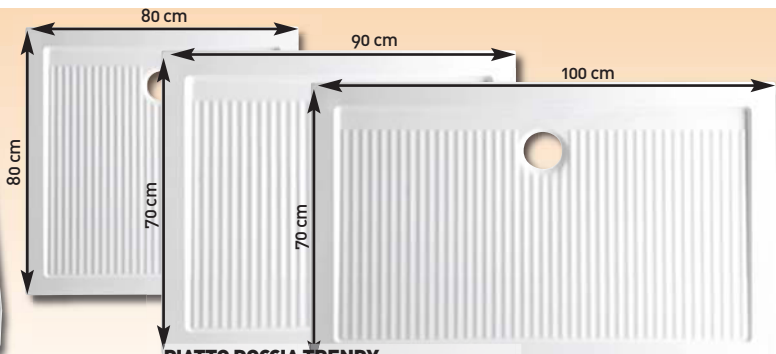
Ceramica, bianco, piletta Ø60 mm (venduta separatamente)
L80xH9,5 cm 30860 € 63,00
L90xH9,5 cm 30863 € 75,00



L90xP90 cm
75,00 €
1^a SCELTA

PIATTO DOCCIA ONDA

Ceramica, bianco, piletta Ø60 mm (venduta separatamente)
L90xP90xH9,5 cm 30855 € 75,00
L100xP70xH11 cm 30857 € 86,00



L80xP80 cm
88,90 €

PIATTO DOCCIA TRENDY

Ceramica, bianco, piletta Ø65 mm (venduta separatamente)
L80xP80xH6,5 cm 05611 € 88,90
L70xP90xH6,5 cm 16787 € 114,00
L70xP100xH6,5 cm 05612 € 146,00



ACRILICO



74,00 €
1^a SCELTA

PIATTO DOCCIA

Acrilico rinforzato in ABS, fiberglass e pannello in legno, L80xP80xH4 cm, bianco, piletta Ø90 mm (venduta separatamente) 41424



69,00 €
1^a SCELTA

PIATTO DOCCIA

Acrilico rinforzato in ABS, fiberglass e pannello in legno, L80xH4 cm, bianco, piletta Ø90 mm (venduta separatamente) 41427



79,00 €
1^a SCELTA

PIATTO DOCCIA

Acrilico rinforzato in ABS, fiberglass e pannello in legno, L90xH4 cm, bianco, piletta Ø90 mm (venduta separatamente) 41428



74,90 €
1^a SCELTA

PIATTO DOCCIA

Acrilico rinforzato in ABS, fiberglass e pannello in legno, L90xP70xH4 cm, bianco, piletta Ø90 mm (venduta separatamente) 41429

89,00 €
1^a SCELTA

PIATTO DOCCIA

Acrilico rinforzato in ABS, fiberglass e pannello in legno, L100xP70xH4 cm, bianco, piletta Ø90 mm (venduta separatamente) 41430

L100xP80 cm
95,00 €
1^a SCELTA

PIATTO DOCCIA

Acrilico rinforzato in ABS, fiberglass e pannello in legno, piletta Ø90 mm (venduta separatamente)
L100xP80xH4 cm 41432 € 95,00
L110xP80xH4 cm 41434 € 99,00

L120xP80 cm
108,00 €
1^a SCELTA

PIATTO DOCCIA

Acrilico rinforzato in ABS, fiberglass e pannello in legno, bianco, piletta Ø90 mm (venduta separatamente)
L120xP80xH4 cm 41435 € 108,00
L140xP80xH4 cm 41437 € 135,00
L160xP75xH4 cm 41438 € 165,00

IDROPITTURE

TRASPIRANTI

14 lt
10,97 €



TEMPERA BIANCHISSIMA CIPR
Ideale per box e cantine, resa 4 m² con 1 lt, da diluire

4 lt	04555	€ 5,27
14 lt	04556	€ 10,97

14 lt
16,50 €



IDROPITTURA EXTRA TRASPIRANTE CIPR
Bianco, ideale per bagni e cucine, resa 4-5 m² con 1 lt, da diluire

4 lt	04557	€ 7,90
14 lt	04558	€ 16,50

14 lt
23,00 €



IDROPITTURA TRASPIRANTE CP
Bianco, ideale per bagni e cucine, resa 7-9 m² con 1 lt, da diluire

5 lt	13477	€ 11,50
14 lt	13478	€ 23,00

12,5 lt
42,00 €



IDROPITTURA TRASPIRANTE HYRID
Bianco, ideale per bagni e cucine, resa 10-12 m² con 1 lt, da diluire

4 lt	42418	€ 16,00
12,5 lt	42419	€ 42,00

14 lt
49,00 €



IDROPITTURA PT 213 TRASPIRANTE FASSA BORTOLO
Bianco, ideale per bagni e cucine, semilavabile ad alta copertura, resa 9-12 m² con 1 lt, da diluire

5 lt	42155	€ 22,00
14 lt	42159	€ 49,00

12 lt
49,00 €



IDROPITTURA EOS001 TRASPIRANTE GREEN VOCATION FASSA BORTOLO
Bianco, ideale per bagni e cucine, esente da solventi e VOC, resa 16-18 m², da diluire

4 lt	42157	€ 19,50
12 lt	42160	€ 49,00

Esente da solventi e VOC

LAVABILI

14 lt
29,50 €



IDROPITTURA SUPERLAVABILE CIPR
Bianco, ideale per soggiorni e camere, resa 5-6 m² con 1 lt, da diluire

4 lt	04559	€ 12,70
14 lt	04560	€ 29,50

14 lt
29,80 €



IDROPITTURA LAVABILE CP
Bianco, ideale per soggiorni e camere, resa 10-12 m² con 1 lt, da diluire

5 lt	13479	€ 16,00
14 lt	13480	€ 29,80

14 lt
53,00 €



IDROPITTURA PL 215 LAVABILE FASSA BORTOLO
Bianco, ideale per soggiorni e camere, resa 10-12 m² con 1 lt, da diluire

5 lt	42170	€ 22,00
14 lt	42181	€ 53,00

12 lt
57,00 €



IDROPITTURA OCEAN001 LAVABILE GREEN VOCATION FASSA BORTOLO
Bianco, ideale per soggiorni e camere, esente da solventi e VOC, resa 8-9 m² con 1 lt, da diluire

4 lt	42174	€ 22,50
12 lt	42183	€ 57,00

Esente da solventi e VOC

14 lt
49,00 €



FONDO RIEMPITIVO F263A FASSA BORTOLO
Bianco, ideale per interni ed esterni, resa 4-6 m² con 1 lt, da diluire

5 lt	42193	€ 23,00
14 lt	42194	€ 49,00

14 lt
59,00 €



IDROPITTURA PER CARTONGESSO GYPSOPAINT FASSA BORTOLO
Bianco, per interni, resa 9-10 m² con 1 lt, da diluire

5 lt	42161	€ 26,00
14 lt	42163	€ 59,00

12,5 lt
67,00 €



IDROPITTURA LAVABILE EXTRA HYRID
Bianco, ideale per soggiorni e camere, resa 10-12 m² con 1 lt, da diluire

4 lt	42420	€ 23,50
12,5 lt	42421	€ 67,00

14 lt
79,00 €



IDROPITTURA LV 207 LAVABILE FASSA BORTOLO
Bianco, ideale per soggiorni e camere, effetto vellutato, resa 14-16 m² con 1 lt, da diluire

4 lt	42184	€ 25,00
14 lt	42186	€ 79,00

IDROPITTURE

SPECIALI PER ESTERNO



14 lt
46,50 €

RIVESTIMENTO AL QUARZO CP
Bianco, grana fine, resa 6-10 m² con 1 lt, da diluire
5 lt 13483 € 19,00
14 lt 13484 € 46,50



12,5 lt
58,00 €

RIVESTIMENTO AL QUARZO ACRILICO HYRID
Bianco, per esterni, resa 10-12 m² con 1 lt, da diluire
4 lt 42434 € 21,00
12,5 lt 42435 € 58,00



12,5 lt
74,00 €

RIVESTIMENTO AL QUARZO EXTRA HYRID
Bianco, per esterni, resa 10-12 m² con 1 lt, da diluire
4 lt 42436 € 27,00
12,5 lt 42437 € 74,00



85,00 €

FINITURA RIEMPITIVA PA 202 ACTIVE FASSA BORTOLO
Bianco, per esterni, resa 8-10 m² con 1 lt, da diluire, 14 lt 42191



16 lt
59,00 €

FISSATIVO ALL'ACQUA FA 249 ISOLANTE FASSA BORTOLO
Acrilico, per interni ed esterni, resa 25 m² con 1 lt, da diluire
1 lt 42150 € 5,90
5 lt 42151 € 22,00
16 lt 42152 € 59,00



49,00 €

RIVESTIMENTO ACRILICO RTA 549 FASSA BORTOLO
Per esterni, resa 2,3-2,7 kg/m², da diluire, 25 kg 42207



98,00 €

FINITURA SUPERLAVABILE PG 288 PROTECT FASSA BORTOLO
Bianco, finitura liscia, per esterno, resa 10-14 m² con 1 lt, da diluire, 14 lt 42192



64,00 €

FONDO DI ANCORAGGIO FX 526 UNIVERSALE FASSA BORTOLO
Pigmento, idoneo per sistema cappotto, riempitivo per rivestimenti di finitura, resa 6-8 m² con 1 lt, da diluire, 14 lt 42195



59,00 €

RIVESTIMENTO ACRIL-SILOSSANICO RX 561 FASSA BORTOLO
Bianco, finitura rustica, per esterno, resa 2-2,5 kg/m², 25 kg
1 mm 42198 € 59,00
1,5 mm 42199 € 59,00



84,00 €

FINITURA PX505 ACRIL-SILOSSANICA RIEMPITIVA FASSA BORTOLO
Bianco, resa 4-5 m² con 1 lt, da diluire
5 lt 42196 € 38,00
14 lt 42197 € 84,00



33,50 €

IDROPITTURA TRASPIRANTE CP VIALAMUFFA
Bianco, per locali interni umidi, risanamento permanente delle pareti da muffe e batteri, resa 9-10 m² con 1 lt, da diluire
4 lt 05990 € 15,70
10 lt 05991 € 33,50



65,00 €

IDROPITTURA ANTIMUFFA PB 260 HYGIENE FASSA BORTOLO
Bianco, per interno, resa 9-12 m², con 1 lt, da diluire
5 lt 42187 € 26,00
14 lt 42188 € 65,00

COLORANTI E ACCESSORI PER IDROPITTURE

2,87 €

COLORANTE TINGÒ
80 ml, concentrato
Verde bosco 05999 € 2,87
Rosso vivo 06000 € 2,87
Ossido nero 06001 € 2,87
Viola 06002 € 2,87
Marrone 06003 € 2,87
Giallo limone 06004 € 2,87
Arancio 06005 € 2,87
Verde prato 06006 € 2,87
Ossido giallo 06007 € 2,87
Blu 06008 € 2,87
Giallo cromo 06009 € 2,87
Ossido rosso 06010 € 2,87



5,97 €

COLORANTE TINGÒ
250 ml, concentrato
Verde bosco 06011 € 5,97
Rosso vivo 06012 € 5,97
Ossido nero 06013 € 5,97
Viola 06014 € 5,97
Marrone 06015 € 5,97
Giallo limone 06016 € 5,97
Arancio 06017 € 5,97
Verde prato 06018 € 5,97
Ossido giallo 06019 € 5,97
Blu 06020 € 5,97
Giallo cromo 06021 € 5,97
Ossido rosso 06022 € 5,97



100 ml a partire da
3,70 €

COLORANTE NATURALE
100 ml 500 ml
Terra gialla 28764 € 3,70 28782 € 7,50
Terra siena naturale 28766 € 3,70 28784 € 7,50
Terra siena bruciata 28765 € 3,70 28783 € 7,50
Terra ombra naturale 28767 € 3,70 28785 € 7,50
Terra ombra bruciata 28768 € 3,70 28786 € 7,50
Ossido nero 28769 € 3,70 28787 € 7,50



100 ml 500 ml
Ossido giallo 28770 € 3,70 28788 € 7,50
Ossido marrone 28771 € 3,70 28789 € 7,50
Ossido rosso 28772 € 3,70 28790 € 7,50
Ossido rosso inglese 28773 € 3,70 28791 € 7,50
Ossido di titanio 28774 € 4,50 28792 € 16,50
Ossido rosso segnali 28775 € 5,20 28793 € 14,50
Ossido arancio ercolano 28776 € 5,20 28794 € 14,50
Ossido bleu oltremare 28777 € 5,20 28795 € 14,50
Ossido bleu 28778 € 7,50 28796 € 18,50
Ossido cromo verde 28779 € 7,50 28797 € 18,50
Noce mordente 28780 € 5,20 28798 € 14,50
Mogano mordente 28781 € 5,20 28799 € 14,50

CLIMATIZZAZIONE

DEUMIDIFICATORI E CONDIZIONATORI

89,00 €

DEUMIDIFICATORE COMFEE 12 LT

Capacità di deumidificazione 12 lt/giorno, (30°C - UR 80%), alimentazione 220-240 V~50 Hz, potenza assorbita 230 W, portata d'aria 120 m³/h, serbatoio recupero della condensa 1,5 lt, rumorosità dB(A) 45, adatto per ambienti da 10-17 m² 26655



9000 BTU

319,00 €

Classe A+/A

Inverter

Pompa di calore

CONDIZIONATORE INVERTER KOOLKING 9000 BTU

Classe A+/A, SEER 5,6, SCOP 3,8, potenza in raffreddamento nominale 9000 BTU 2,7 KW, potenza in riscaldamento nominale 10000 BTU 2,4 KW, potenza assorbita in raffreddamento 0,79 KW, potenza assorbita in riscaldamento 0,86 KW, portata d'aria interna nominale 540 m³/h, pressione sonora unità interna 41/38/31 dB(A), gas refrigerante R410A (0,8 kg), lunghezza tubazione max 20 m, dislivello max 8 m, dimensioni unità interna L800xP188xH275 mm, dimensioni unità esterna L780xP250xH540 mm, peso unità interna 7 kg, peso unità esterna 30 kg 44710

Disponibile 12000 BTU 44713 € 359,00 - Disponibile 18000 BTU 44714 € 549,00

Doppia classe A

Inverter

Pompa di calore

9000 BTU

319,00 €

CONDIZIONATORE INVERTER BENT 9000 BTU

Classe A+/A, SEER 6,10, SCOP 3,8, potenza in raffreddamento nominale 8870 BTU 2,6 KW, potenza in riscaldamento nominale 8870 BTU 2,6 KW, potenza assorbita in raffreddamento 0,74 KW, potenza assorbita in riscaldamento 0,63 KW, portata d'aria interna nominale 650 m³/h, pressione sonora unità interna 50/46/38 dB(A), attacchi tubazioni liquido 1/4", gas 3/8", pressione sonora unità esterna 56 dB(A), gas refrigerante R410A (0,8 kg), dimensioni unità interna L799xP183xH280 mm, dimensioni unità esterna L760xP256xH551 mm, peso unità interna 10 kg, peso unità esterna 30 kg 45826

Disponibile anche: 12000 BTU 45827 € 349,00 18000 BTU 45828 € 599,00

Doppia classe A

Inverter

Pompa di calore

9000+9000 BTU

699,00 €

CONDIZIONATORE DUAL INVERTER BENT 9000+9000 BTU

Classe A+/A, SEER 5,7, SCOP 3,8, potenza in raffreddamento nominale 15698 BTU 4,6 KW, potenza in riscaldamento nominale 18083 BTU 5,3 KW, potenza assorbita in raffreddamento 1,40 KW, potenza assorbita in riscaldamento 1,30 KW, portata d'aria interna nominale 400 m³/h x 2, pressione sonora unità interma 39/22 dB(A), attacchi tubazioni liquido Ø6,35 mm x 2, gas Ø9,52 mm x 2, pressione sonora unità esterna 56 dB(A), gas refrigerante R410A (1,27 kg), lunghezza tubazione max 20 m x 2, dislivello max 15 m, dimensioni unità interna L810xP190xH270 mm, dimensioni unità esterna L800xP260x560 mm, peso unità interna 7,5 kg, peso unità esterna 36,5 kg 45918

Disponibile 9000+12000 BTU 45920 € 749,00

INSTALLAZIONE

4,50 €

OLIO PER POMPA VUOTO

250 ml 19850



4,90 €

CERCAFUGHE SPRAY

400 ml 19854



5,90 €

IGIENIZZANTE PER CLIMATIZZATORI

400 ml 19826



24,90 €

BOMBOLETTA AZOTO

950 cc 19855



24,90 €

BOMBOLETTA FREON

1 kg
R407C 19312 € 24,90
R410A 19313 € 24,90



3,00 €

CACCIAVITE TOGLIALVOLE

Per condizionatori 23563



34,90 €

SUPPORTO DI CARICA PER R407-R410

19853



155,00 €

POMPA AD ALTO VUOTO BISTADIO

30 lt 19851



279,00 €

KIT PRESSURIZZAZIONE AZOTO CON BOMBOLA

23562



449,00 €

VALIGIA KIT VUOTO/CARICA MULTIGAS

Per climatizzatori, composto da: 1 pompa per alto vuoto da 30 lt/min, 1 bilancia elettronica 5 kg, 1 manometro capace di leggere entrambi i gas, 1 supporto di carica, 1 set tubazioni, valigia con ruote 19852



CLIMATIZZAZIONE

CONDIZIONATORI



9000 BTU
599€⁰⁰

- ▶ Doppia classe A
- ▶ Inverter
- ▶ Pompa di calore

CONDIZIONATORE INVERTER DAIKIN ECOPLUS 9000 BTU

Classe A+/A, SEER 5,6, SCOP 3,8, potenza in raffreddamento nominale 9042 BTU 2,65 KW, potenza in riscaldamento nominale 9554 BTU 2,8 KW, potenza assorbita in raffreddamento 0,89 KW, potenza assorbita in riscaldamento 0,90 KW, pressione sonora unità interna 41/39/34/28 dB(A), attacchi tubazione liquido Ø6,4 mm, gas Ø9,5 mm, pressione sonora unità esterna 51 dB(A), gas refrigerante R410A (0.8 kg), lunghezza tubazione max 15 m, dislivello max 10 m, dimensioni unità interna L845xP180x275 mm, dimensioni unità esterna L776xP320x540 mm, peso unità interna 9 kg, peso unità esterna 28 kg 45808

Disponibile anche 12000 BTU 45809 € 699,00
Disponibile anche 18000 BTU 45810 € 1049,00

1790€⁰⁰

CONDIZIONATORE DUAL INVERTER 9000+12000 BTU

Pompa di calore, doppia classe A, potenza resa nominale: in raffreddamento 13320 BTU/4 kW, in riscaldamento nominale 15030 BTU/ 4,4 kW, potenza assorbita nominale 0,99 kW, deumidificazione separata, portata d'aria 522 m³/h, gas R410A 37087

CONDIZIONATORI COMPONIBILI

COMPONI IL TUO IMPIANTO DI CLIMATIZZAZIONE

Puoi scegliere tra 3 modelli di motore: 2, 3 o 4 attacchi e 2 modelli di split: 9000 e 12000 BTU

Un esempio:

Motore 2 attacchi	€ 569,00
Split 9000 BTU	€ 109,00
Split 9000 BTU	€ 109,00
	€ 787,00

787€⁰⁰

• Motore dual inverter

2 attacchi, carico di raffreddamento dichiarato 5,2 kW/18000 BTU, carico di riscaldamento dichiarato 5,4 kW/18400 BTU, potenza resa massima in raffreddamento 5,27 kW, potenza resa massima in riscaldamento 6,15 kW, potenza assorbita massima in raffreddamento 1600 W, potenza assorbita massima in riscaldamento 1710 W, SEER 5,5, SCOP 3,6

39585 € 569,00

Disponibili anche:

• **Motore versione 3 attacchi** 39587 € 769,00
• **Motore versione 4 attacchi** 39588 € 1149,00

• Split 9000 BTU

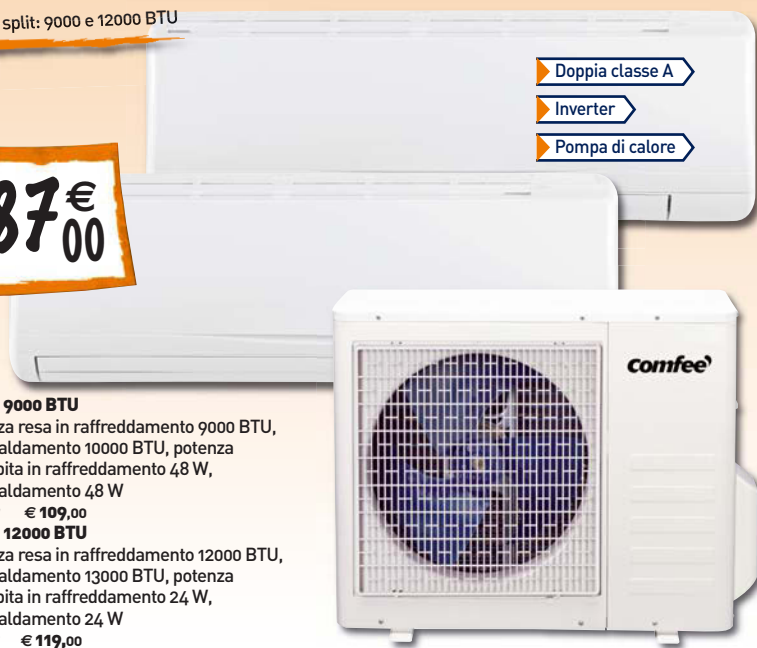
Potenza resa in raffreddamento 9000 BTU, in riscaldamento 10000 BTU, potenza assorbita in raffreddamento 48 W, in riscaldamento 48 W

46030 € 109,00

• Split 12000 BTU

Potenza resa in raffreddamento 12000 BTU, in riscaldamento 13000 BTU, potenza assorbita in raffreddamento 24 W, in riscaldamento 24 W

46032 € 119,00



- ▶ Doppia classe A
- ▶ Inverter
- ▶ Pompa di calore

INSTALLAZIONE



11€⁹⁰
COPIA STAFFE
Con traversa, portata 80 kg 20970

16€⁹⁰
COPIA STAFFE
Poliamide, portata 200 kg 19392

39€⁹⁰
STAFFA DA TETTO
Portata 140 kg 19393

14€⁹⁰
TERMOMETRO DIGITALE
20377

2 pz
9€⁵⁰
2 BASI A PAVIMENTO
100x100x450 mm 19828

430x108x65 cm
5€⁹⁰
SCATOLA PREDISPOSIZIONE
430x108x65 mm 19814 € 5,90
525x105x68 mm 34066 € 7,90

13€⁹⁰
RACCORDO CON RUBINETTO
1/4" M-5/16" F 19843

98€⁰⁰
MINIPOMPA PER SCARICO CONDENZA
Portata acqua 12 lt/h 19825

12€⁹⁰
TUBO FLESSIBILE
150 cm, con rubinetto, attacchi 5/16"
Giallo 23564 € 12,90
Blu 23565 € 12,90
Rosso 23566 € 12,90

Ø16/18 mm, 10m
7€³⁰
TUBO SCARICO CONDENZA
Ø16/18 mm, 10 m 27948 € 7,30
Ø16/18 mm, 50 m 27763 € 27,90
Ø17/20 mm, 10 m 27949 € 7,90
Ø17/20 mm, 50 m 27764 € 29,90

MOTORIZZATO

TOSAERBA

59⁹⁰ €



TOSAERBA ELETTRICO 1000 W
SMART 32E, larghezza taglio 32 cm, altezza taglio 3 posizioni 25-60 mm, capacità cesto di raccolta 28 lt, telaio in plastica, peso 10 kg 43098

Consigliato per superfici fino a 250 m²

99⁹⁰ €



TOSAERBA ELETTRICO 1400 W
Select 3800, motore elettrico 230 V, larghezza taglio 38 cm, altezza taglio 20-60 mm, capacità cesto di raccolta 40 lt, telaio in plastica, peso 14 kg 26280

Consigliato per superfici fino a 450 m²

129⁰⁰ €

TOSAERBA ELETTRICO 1600 W
JT 420 E, larghezza taglio 42 cm, altezza taglio 25-75 mm, capacità cesto di raccolta 50 lt, telaio in polipropilene, peso 22 kg 43099

Consigliato per superfici fino a 800 m²

179⁰⁰ €



TOSAERBA A SPINTA 123 CC
MTD 46, larghezza taglio 46 cm, altezza taglio 6 posizioni 28-92 mm, capacità cesto di raccolta 60 lt, telaio in lamiera, peso 33 kg 43178

Consigliato per superfici fino a 1000 m²

249⁰⁰ €

TOSAERBA SEMOVENTE 135 CC
DY 504 SQ, motore Dayee OHV, larghezza taglio 48 cm, 8 altezze taglio 25-65 mm, capacità cesto di raccolta 55 lt, telaio in lamiera, peso 32 kg 43179

Consigliato per superfici fino a 1500 m²

Semovente

4 in 1

299⁰⁰ €

TOSAERBA SEMOVENTE 140 CC
DY 554 SBQ, motore Briggs&Stratton serie 500E OHV, larghezza taglio 53 cm, 8 altezze taglio 25-65 mm, capacità cesto di raccolta 55 lt, telaio in lamiera, peso 36 kg 43181

Consigliato per superfici fino a 2000 m²

Motore Briggs&Stratton 500E OHV

Semovente

4 in 1

399⁰⁰ €



TOSAERBA SEMOVENTE 190 CC
OPTIMA 53 SPB, motore Briggs&Stratton 875, larghezza taglio 53 cm, 6 altezze taglio 28-92 mm, capacità cesto di raccolta 70 lt, telaio in lamiera, peso 33 kg 43183

Consigliato per superfici fino a 1500 m²

Motore Briggs&Stratton 875

Semovente

3 in 1

399⁰⁰ €

TOSAERBA SEMOVENTE 160 CC
DY 555 SHQ, motore Honda GCV 160 OHC, larghezza taglio 53 cm, altezza taglio 25-65 mm, capacità cesto di raccolta 55 lt, telaio in lamiera, peso 39 kg 43184

Consigliato per superfici fino a 2000 m²

Motore Honda GCV 160 OHC

Semovente

4 in 1

499⁰⁰ €

TOSAERBA SEMOVENTE 180 CC
ADVANCE 53 SPK HW, motore Kawasaki FJ180V, larghezza taglio 53 cm, 6 altezze taglio 28-92 mm a regolazione centralizzata, capacità cesto di raccolta 70 lt, telaio in lamiera, peso 44 kg 43185

Consigliato per superfici fino a 1500 m²

Motore Kawasaki FJ180V





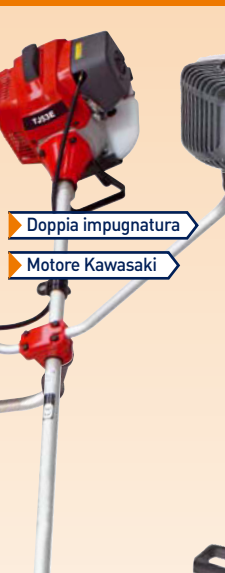

Semovente

4 in 1













MOTORIZZATO

DECESPUGLIATORI

 <p>Uso regolare</p>	 <p>Motore 4 tempi Honda Uso intensivo</p>	 <p>Uso intensivo</p>	 <p>Doppia impugnatura</p>	 <p>Doppia impugnatura Motore Kawasaki</p>	
<p>119€ U.S.A. 010000</p>	<p>299€ U.S.A. 010000</p>	<p>269€ U.S.A. 010000</p>	<p>199€ U.S.A. 010000</p>	<p>369€ U.S.A. 010000</p>	<p>199€ U.S.A. 010000</p>
<p>DECESPUGLIATORE 25,4 CC PG26, motore 2 tempi, Ø lama 255 mm, Ø asta 26 mm, accensione elettronica, avviamento autoavvolgente, peso 5,8 kg, in dotazione: testina in nylon batti e vai, parasassi di sicurezza e bretelle 43188</p>	<p>DECESPUGLIATORE 35,8 CC GX35-S, motore 4 tempi Honda, Ø lama 255 mm, Ø asta 26 mm, accensione elettronica, avanzamento filo, uso intensivo, peso 6,6 kg, in dotazione: testina in nylon batti e vai, parasassi di sicurezza, disco acciaio 3 denti, bretelle e cinghia doppia di sostegno 37134</p>	<p>DECESPUGLIATORE 39,8 CC CG40EAS-LP, motore 2 tempi, asta Ø 28 mm, uso intensivo, peso 7,4 kg, in dotazione: testina a filo Ø 2,4 mm, disco a 3 denti, chiave candela, brugola, chiave fissa, occhiali protettivi, parasassi di sicurezza e cinghia 37925</p>	<p>DECESPUGLIATORE 51,7 CC LE25517B, motore 2 tempi, Ø lama 255 mm, Ø asta 26 mm, accensione elettronica, avviamento autoavvolgente, peso 9,5 kg, in dotazione: testina in nylon batti e vai, parasassi di sicurezza e bretelle 43199</p>	<p>DECESPUGLIATORE 53 CC TJ053-W, motore Kawasaki, Ø asta 28 mm, cinghia di sostegno, asta dritta con doppia impugnatura, peso 7,4 kg, in dotazione: parasassi, testina e bretelle 43200</p>	<p>MULTITool 32,6 CC PG33 COMBI, motore 2 tempi, Ø lama 255 mm, Ø asta 26 mm, impugnatura singola, smontabile, accensione elettronica, avviamento autoavvolgente, peso 6 kg, in dotazione accessori applicabili: decespuigliatore con testina nylon e disco 3 denti, patate 25 cm, taglia siepi 40 cm e bretelle 43201</p>

ACCESSORI

 <p>3,90€ U.S.A. 010000</p>	 <p>7,90€ U.S.A. 010000</p>	 <p>3,90€ U.S.A. 010000</p>	 <p>5,90€ U.S.A. 010000</p>	 <p>4,90€ U.S.A. 010000</p>	 <p>4,90€ U.S.A. 010000</p>
<p>VISIERA Rete di nylon con fascetta anticivolo 26337</p>	<p>VISIERA Rete metal super professionale 26338</p>	<p>VISIERA Policarbonato regolabile, antiappannante 26336</p>	<p>PARASASSI UNIVERSALI Aste Ø24/26/28/32 mm 26339</p>	<p>LAMA DECESPUGLIATORE 2 denti, 250 mm 26334</p>	<p>LAMA DECESPUGLIATORE 2 denti, 300 mm 26335</p>
 <p>6,90€ U.S.A. 010000</p>	 <p>1,90€ U.S.A. 010000</p>	 <p>9,90€ U.S.A. 010000</p>	 <p>4,90€ U.S.A. 010000</p>		
<p>DISCO DECESPUGLIATORE Ø255 mm, 80 denti, Ø foro 25,4 mm, spessore 1,4 mm 29499</p>	<p>MATASSINA FILO 15 m Ø1,6 mm 26346 € 1,90 Ø2,4 mm 26321 € 2,50</p>	<p>FILO NYLON Ø2,4 mm 90 m, tonda 26322 € 9,90 Ø3 mm, 15 m, quadra 26323 € 3,50 Ø3 mm, 50 m, quadra 26324 € 9,90 Ø4 mm, 9 m, quadra 26327 € 3,90 Ø4 mm, 30 m, quadra 26328 € 9,90 Ø3 mm, 3 kg, quadra 26329 € 24,90</p>	<p>LAMA IN ACCIAIO Ø255 mm 2 denti 26330 € 4,90 3 denti 26331 € 4,90 8 denti 26332 € 4,90</p>		

MOTORIZZATO

MOTOSEGHE

Uso regolare



129,00 €

MOTOSEGA 39,6 CC

EF 4010 W, lunghezza barra 40 cm, passo catena 3/8", peso 4,3 kg
41318

Uso regolare

Per potatura



129,00 €

MOTOSEGA 35,8 CC

LE32368-30A, lunghezza barra 30 cm, lubrificazione automatica, passo catena 3/8", peso 4,9 kg
41316

Uso frequente



159,00 €

McCULLOCH

MOTOSEGA 34 CC

CS340, lunghezza barra 35 cm, potenza 1,3 kW, uso frequente, capacità serbatoio carburante 250 ml, passo catena 3/8", peso 5,2 kg
29442

Uso regolare

Per potatura



299,00 €

HITACHI
Inspire the Next

MOTOSEGA 28,5 CC

CS25EC-S, lunghezza barra 25 cm, potenza 0,91 kW, capacità serbatoio carburante 180 ml, sistema antivibrante, passo catena 3/8", peso 2,9 kg
37164

Uso frequente



219,00 €

McCULLOCH

MOTOSEGA 38 CC

CS380T, lunghezza barra 40 cm, potenza 1,4 kW, uso frequente, capacità serbatoio carburante 250 ml, passo catena 3/8", peso 5,2 kg
29443

Uso intensivo



269,83 €

Makita

MOTOSEGA 32 CC

EA3201S, lunghezza barra 35 cm, potenza 1,35 kW, uso intensivo, accensione facilitata, capacità serbatoio carburante 400 ml, antivibrante in 4 punti, passo catena 3/8", peso 4,2 kg
35374

Uso intensivo



319,00 €

HITACHI
Inspire the Next

MOTOSEGA 39,6 CC

CS40AE, lunghezza barra 38 cm, potenza 1,8 kW, uso intensivo, accensione facilitata, capacità serbatoio carburante 380 ml, sistema antivibrante, peso 4,4 kg
37165

TAGLIABORDI



19,90 €

TAGLIABORDI 250 W

YT5263EL, Ø lama 25 cm, peso 1,7 kg, dotato di: 2 fili nylon per testa, Ø filo 1 mm, impugnatura frontale regolabile
43202



49,90 €

TAGLIABORDI 550 W

YT5238EL, Ø lama 32 cm, peso 2,9 kg, dotato di: filo nylon Ø 1,2 mm, testina di taglio a 2 fili, doppia impugnatura e manico telescopico
44015

MOTORIZZATO

ELETTROSEGHE



69,90 €

ELETTROSEGA 2200 W

YT4665 EL, lunghezza barra 40 cm, peso 4,5 kg, dotato di tendicatena automatico, capacità serbatoio olio 200 ml 41301



Kit composto da:
catena, guanti e occhiali

139,00 €

ELETTROSEGA 2200 W CON KIT

Lunghezza barra 40 cm, peso 4,6 kg, dotato di tendicatena, freno catena meccanico inerziale, capacità serbatoio olio 300 ml 15160

TAGLIASIEPI



39,90 €

TAGLIASIEPI 510 W

YT 5358 EL, lunghezza taglio 45 cm, Ø denti 20 mm, doppia impugnatura, peso 2,9 kg 43207

79,90 €

TAGLIASIEPI 550 W

HS60E, lunghezza taglio 60 cm, Ø denti 24 mm, doppia impugnatura, peso 3,2 kg 43208



149,00 €

TAGLIASIEPI 26 CC

PG 750D, lunghezza taglio 70 cm, Ø denti 35 mm, doppia impugnatura, impugnatura posteriore ruotabile 180°, peso 5,6 kg 41331



179,00 €

TAGLIASIEPI 24,5 CC

HSG 55, lunghezza taglio 55 cm, Ø denti 28 mm, doppia impugnatura, peso 5,8 kg 43209



299,00 €

TAGLIASIEPI 21,1 CC

Inspire the Next CH22EBP2, lunghezza taglio 55 cm, doppia impugnatura, impugnatura posteriore regolabile, Ø denti 35 mm, peso 4,7 kg 43063

HITACHI

ACCESSORI

2,20 €

CANDELA CHAMPION

DJ8J 26351 € 2,20
CJ8 26352 € 2,20
L86C 26353 € 2,20
J17LM 26354 € 2,20



A partire da
9,90 €

CATENE

Misura da 3/8" a 3,25", denti vari da 40 a 72
26361/2/3/4/5/6/7/8/9/70/1/30074



2,90 €

LIMA TONDA

Per catena motosega
5/32", 4 mm 34382 € 2,90
3/16", 4,8 mm 34385 € 2,90



16x19 cm

2,00 €

CHIAVE PER CANDELA

16x19 cm 26355 € 2,00
13x19 cm lunga 26356 € 2,00
19x21 cm B&S 26357 € 3,00



3,90 €

GRASSO PER COPPIE CONICHE

120 g, al bisolfuro di molibdeno, resistente all'invecchiamento e allo sneramento, indicato per coppie coniche e flessibili di decespugliatori, elevata resistenza alle alte velocità e alle alte temperature 26350



108x3,2x23 mm

4,90 €

MOLA PER AFFILACATENE

108x3,2x23 mm 29448 € 4,90
145x3,2x23 mm 29450 € 9,90



Nylon

3,90 €

SIRINGA INGRASSATORE

Nylon 26348 € 3,90
Metallo 26349 € 6,90



Ø108 mm

29,90 €

AFFILACATENE

Ø108 mm 29447 € 29,90
Ø145 mm, professionale 29449 € 99,90





PROFESSIONALE

- Aperto dal lunedì al sabato dalle 7,00 alle 20,30 con orario continuato, la domenica dalle 9,00 alle 20,00.
- Ti offriamo la colazione dalle 7,00 alle 9,00.
- Tutto per la costruzione, la ristrutturazione e la manutenzione.
- Oltre 1000 varietà di piastrelle sempre in pronta consegna.

- Per decorare, oltre 1800 colori di qualità professionale a prezzi da ingrosso.
- Più di 2000 porte e finestre sempre in pronta consegna.
- Consegna a domicilio*.
- Taglio legno a tuo servizio.
- Stock sempre disponibili.

* Vedi regolamento al box informazioni.



CARO

- Le migliori marche a prezzi da ingrosso.
- Finanziamo i tuoi progetti.**
- Tutti i nostri prezzi sono IVA inclusa.

- Prezzi bassi tutto l'anno, se trovi un articolo meno caro del nostro ti rimborsiamo il doppio della differenza*.

* Vedi regolamento al box informazioni.



BRESCIA REZZATO

Via Napoleonica

Aperto dal lunedì al sabato dalle 7.00 alle 20.30 e tutte le domeniche dalle 9.00 alle 20.00

Tel. 030/8371411 - Fax 030/8371436 - www.bricoman.it - Per info: rezzato@bricoman.it

Per ordini online: rezzato.ecommerce@bricoman.it - Per preventivi: rezzato.preventivi@bricoman.it

CI TROVI ANCHE A: • Carate Brianza (MB) • Caronno Pertusella (VA) • Orbassano (TO)
• Ferrara • Parma • Bologna • Lecce • Elmas (CA) • Sassari • Catania • Lecce

BRICOMAN

PIU' PROFESSIONALE, MENO CARO

Piastrelle - Idraulica - Sanitari - Elettricità - Utensileria - Ferramenta - Vernici - Legnami - Edilizia - Aree esterne