



**GRANBRICO**



**RASAERBA A SCOPPIO  
SEMOVENTE MOTORE  
HONDA**

- Potenza 4,5 HP
  - Diametro di taglio 48 cm
  - Regolazione altezza di taglio da 3 a 7 cm
- COD. 3341321



**289**

Salvo esaurimento scorte



**129**

**RASAERBA 1200 W  
+ TAGLIABORDI 250 W**

- RASAERBA
- Larghezza taglio 34 cm
  - 5 altezze di taglio regolabili
  - Motore ad induzione silenzioso
  - Contenitore erba da 35 lt
- TAGLIABORDI
- Larghezza taglio 23 cm
  - Alimentazione del filo automatica a pressione
- COD. 3363812



**49**

**ARMADIO STYLE  
PORTASCOPE**

- Misure 68 x 39 x 166H cm
  - Decorato con finitura "mikado"
  - In polipropilene
  - Ideale per interno ed esterno
  - Lavabile
  - Con parete divisoria per inserire le scope
- COD. 3374591

**COMPRESSORE  
24 LITRI**

- Lubrificato ad olio
  - Potenza motore 1.5 Kw 2 Hp
  - Capacità serbatoio 24 lt
  - Dotato di maniglia per il trasporto
  - Regolatore di pressione
  - Valvola di sicurezza
  - Controllo livello olio
  - Rubinetto di sgocciolamento
  - Attacco rapido
  - Doppia uscita rapida
  - Doppio manometro
- COD. 3374606

**79**

**Einhell**



dal **13** maggio al **6** giugno 2011

[www.granbrico.it](http://www.granbrico.it)

**GRANBRICO**

il fai da te per tutti.



# Tanti piccoli lavori, fanno un grande giardino!

**139**



## RASAERBA A SCOPPIO SG 940 C

- Potenza 3,5 HP
- Diametro di taglio 40 cm

COD. 3341317

**149<sup>90</sup>**



## ROTAK 34 OLD

- 1300 Watt
- Sistema di taglio 20 Nm
- Larghezza taglio 34 cm
- Altezza di taglio 20-70 mm
- Sistema Powerdrive
- Estremamente potente
- Il motore Powerdrive assicura un taglio efficace anche in condizioni difficili

COD. 3050552

**BOSCH**

**339**



## RASAERBA M 46-500 CMDW

- Motore Briggs & Stratton 500
- Larghezza di taglio 46 cm
- Regolazione altezza di taglio semicentralizzata

COD. 3284719

**McCULLOCH**

**419**



**1000 MQ**

## RASAERBA MC CULLOCH M 51 A SCOPPIO SEMOVENTE

- Motore Honda 160 GCV
- Larghezza di taglio 51 cm
- Ruote montate su doppi cuscinetti
- Regolazione altezza di taglio

COD. 3284723

**McCULLOCH**

**59<sup>90</sup>**



## DECESPUGLIATORE ART.26 COMBITRIM + BOBINA IN OMAGGIO

- 450 Watt
- Diametro di taglio 26 cm
- Regolazione filo a pressione
- Spessore filo 1,6 mm
- Bobina filo 8 m
- Asta allungabile per 350 mm
- Testa orientabile
- Seconda impugnatura orientabile

COD. 3374993

**BOSCH**

**139**



## DECESPUGLIATORE MULTIFUNZIONE TJ 279

- Cilindrata 26 CC

COD. 3320654

**McCULLOCH**

**70**



## TAGLIASIEPI GT 115

- Potenza 420 Watt
- Lama 55 cm

COD. 3308880

**BLACK & DECKER**

**99<sup>90</sup>**



## TAGLIASIEPI ISIO II COMPLETO

- Batteria al litio da 3,6 V
- Larghezza della lama 120/80 mm
- Lama in acciaio con affilatura di precisione
- Sistema Antilocking
- Led display per lo stato della batteria

COD. 3374995

**BOSCH**

**26<sup>95</sup>**



## TAGLIABORDI GL250-QS

- 250 Watt
- taglio 23 cm

COD. 3366883

**BLACK & DECKER**

**120**



## TAGLIABORDI BATTERIA GLC1825L-QW

- Batteria al litio 18 V
- Taglio 25 cm

COD. 3366690

**BLACK & DECKER**

**139**

## TAGLIABORDI ART. 23LI + SECONDA BATTERIA + CARICABATTERIA 1H

- Batteria al litio da 14,4 V
- Diametro 23 cm
- Capacità di taglio 800 mm
- Altezza regolabile
- Testa ruotabile
- Protezione piante
- Sistema di taglio con lama

COD. 3374997



**BOSCH**

**199**



## STRUMENTO MULTIFUNZIONALE A SCOPPIO 4 IN 1

- Motore monocilindro 2 tempi
- 25,4 CC
- Decespugliatore 3 denti doppia affilatura diametro di taglio 255 mm
- Tagliabordi da fissare al posto della testa decespugliatrice
- Tagliasiepi lama 440 mm
- Testa orientabile con blocco a 10 posizioni + 1 posizione di trasporto
- Sfondatrice velocità max catena 15 m/sec
- Fornito con una cinghia regolabile con proteggi spalla, un bidone di miscela da 600 ml, 2 lime rotonde, 1 chiave da candela multifunzione, 2 chiavi Allen, 1 cacciavite reversibile, 1 chiave piatta

COD. 3366446

**145**



## SEGA A CATENA AKE 35-19 S + SECONDA CATENA

- 1900 Watt
- Lunghezza barra 35 cm
- Velocità della catena 12 m/sec
- Tensione catena SDS senza attrezzi
- Lubrificazione automatica
- Capacità del serbatoio olio 200 ml
- Denti in acciaio

COD. 3374996

**BOSCH**



## TRATTORINO MASTERCUT 76 11,5 HP

- Motore MTD by Briggs & Stratton
- Max potenza motore 8,6 Kw
- Larghezza di taglio 76 cm
- Sacco raccogliherba 200 lt
- Piatto lama basculante
- Battistrada dei pneumatici studiato per non rovinare il prato durante il taglio
- Sacco in tela
- 6 marce avanti
- 6 marce indietro

COD. 3367565

**1.190**

**129**

**BOSCH**

## TAGLIASIEPI AHS 480-24T + GUANTI + OCCHIALI UVEX

- 550 Watt
- Lunghezza lama 48 cm
- Spessore taglio 24 mm
- Coppia di taglio 50 Nm
- Lama in acciaio brillante, rettificata al diamante, tagliata al laser
- Protezione lama
- Impugnatura con interruttore multipresa
- Guida permanente a due mani

COD. 3374994



# SPECIALISTI NEL GIARDINAGGIO

www.granbrico.it

**GRANBRICO**

il fai da te per tutti.

**149<sup>90</sup>**



**IDROPULTRICE K 3.150 M PLUS**

- Pressione massima 120 Bar
- In dotazione spazzola e ugello rotante

COD. 3343510

**KÄRCHER**

**44<sup>90</sup>**



**IDROPULTRICE BLACK&DECKER PW 1300 B**

- 1300 Watt
- Lancia fissa
- Tubo alta pressione 3 mt
- Serbatoio detergente 500 ml
- Motore con pompa in alluminio

COD. 3374640

**BLACK&DECKER**

**19<sup>90</sup>**



**CARRELLO AVVOLGITUBO**

- Completo di 20 mt di tubo da 1/2", lancia, raccordi e prolunga da 1,5 mt
- Attacco angolare per impedire la rottura del tubo
- Nessun annodamento del tubo nell'avvolgimento e srotolamento
- Grosse ruote profilate per non avere nessun problema sugli sterrati e per non rovinare il prato
- Manovella ergonomica, a ruota libera, per un comodo arrotolamento del tubo

COD. 3374617

**55**



**CARRELLO METAL COMPACT SENZA TUBO**

• COD. 3374797

**claber**

**16<sup>90</sup>**



**IRRIGATORE CIRCOLARE VARIO SU PICCHETTO**

- Superficie irrigabile max 225 mq
- Gittata max 8,5 m
- 7 settori selezionabili, da 90° a 360° a passi da 45°
- Distribuzione uniforme dell'acqua grazie allo speciale rompigoletto a mulinello
- Orientamento del getto regolabile a piacere
- Filtro a maglia stretta estraibile

COD. 3374795

**GARDENA**

**15<sup>90</sup>**



**POLO 220 CLASSIC**

- Gittata regolabile in continuo
- Filtro a maglia stretta in acciaio inossidabile, non necessita manutenzione
- Superficie irrigabile 90 mq
- Max 220 mq
- Larghezza del getto max 13 mq

COD. 3006813

**GARDENA**

**25 METRI**

**15<sup>50</sup>**



**PROLUNGA DA GIARDINO**

- Cordonii prolungatori elettrici H05 VV
- F 3G1,5
- Prese 16A con protezione bambini

COD. 3362939

**29<sup>90</sup>**



**AVVOLGITUBO ACCESSORIATO 10 M**

- Ideale per terrazzi e piccoli giardini per riporre il tubo in poco spazio e trasportarlo comodamente
- Molto stabile grazie alla speciale forma e all'ottima distribuzione del peso
- In dotazione gli accessori per il collegamento al rubinetto

COD. 3374793

**GARDENA**

**25<sup>90</sup>**



**PROGRAMMATORE PRATIKO**

- Permette di impostare un'irrigazione personalizzata in tempo reale e con 2 soli pulsanti

COD. 63316

**claber**

**44<sup>90</sup>**



**WATERTIMER T1030 CLASSIC**

- Durata irrigazione da 1 a 120 min.
- Frequenza libera dei giorni oppure ogni 8/12/24 ore

COD. 3060395

**GARDENA**

**95<sup>50</sup>**



**PROGRAMMATORE AUTOMATICO DUPLO**

- Effettua fino a 3 irrigazioni al giorno per ogni linea
- Tempi di irrigazioni da 1 min. a 23 ore e 59 min.

COD. 3103801

**claber**

**29<sup>90</sup>**



**CAPACITÀ 75 LITRI**

**CARRIOLA VERNICIATA**

- Spessore lamiera 8/10
- Ruota a disco pneumatica

COD. 3157668

## SPECIALISTI NELLE OFFERTE

Installa il tuo impianto di irrigazione interrata con **CLABER** e **GRANBRICO**

PROGETTO E PREVENTIVO GRATUITO



Programmatori elettronici a batteria 9V ad una o due vie

CONTROLLATI E TESTATI AL 100%

**RainJet**

**claber**

www.claber.com



# Fai festa con le nostre offerte e rinnova i tuoi spazi verdi.

## FIORIERA BALCONETTA

6<sup>50</sup>

7<sup>50</sup>

8<sup>50</sup>

Misure 400 x 200 x 180 cm  
COD. 3057152

Misure 500 x 200 x 180 cm  
COD. 3057153


Misure 600 x 200 x 180 cm  
COD. 3057154



## FIORIERA GARDENIA FISSA 40 CM

COD. 3310416

9<sup>90</sup>



10<sup>90</sup>

## FIORIERA GARDENIA ESTENSIBILE 40 CM

COD. 3310424

## FIORIERA VULCANO

Disponibile nelle seguenti misure:  
diam. 60 - 80 e 100 cm  
COD. 63741 - 63743 - 63751

A PARTIRE DA

9<sup>50</sup>



## BALCONETTA CAPRI

Disponibile nelle seguenti misure:  
40 - 50 e 60 cm  
COD. 35565 - 35566 - 35568

A PARTIRE DA

3<sup>50</sup>



5<sup>90</sup>



## CONCIME LIQUIDO UNIVERSALE 1 LT

Concime minerale perfettamente bilanciato, ideale per tutte le piante in vaso, in casa e da balcone. Assicura uno sviluppo armonioso della pianta, rafforzando la sua resistenza alle avversità, una crescita forte e rigogliosa della parte aerea e radicale e fioriture abbondanti.  
COD. 3026347



5<sup>90</sup>



## CONCIME LIQUIDO PIANTE FIORITE 1 LT

Concime organo-minerale specifico a base di Guano. Le piante fiorite sono infatti sensibili alla salinità e prediligono una concimazione organica. Le sostanze nutritive contenute nel Guano nutrono delicatamente le piante favorendone uno sviluppo rigoglioso e strabilianti fioriture.  
COD. 3026327



0<sup>80</sup>

10 lt  
COD. 3314575

1<sup>30</sup>

20 lt  
COD. 3314577

1<sup>99</sup>

50 lt  
COD. 3314579

## TERRICCIO UNIVERSALE

TERCOMPOSTI



2<sup>20</sup>

## TERRICCIO PER GERANI 20 LT

COD. 3314582

TERCOMPOSTI



MADE IN ITALY

89

## BARBECUE FAMIGLIA INOX

Struttura tubolare  
Cassetto per cenere  
Griglia inox  
In ferro battuto  
COD. 3145600



115

## BARBECUE FESTA INOX

Struttura tubolare  
Cassetto per cenere  
Griglia inox  
In ferro battuto  
COD. 3145605



2<sup>90</sup>

## PRONTO FUOCO

Provvista di legna sufficiente per fare braci per cuocere carne per 4 persone. Provvista di stoppino per accendere il fuoco e sacchettino di carta per raccogliere le ceneri una volta spente. Utilizzabile sia nei barbecue in giardino sia nei prati per picnic.  
COD. 3362798



3<sup>90</sup>

## SACCO BRACE 1,8 KG

In grado di accendere il tuo barbecue in pochi secondi ed in modo più igienico.  
COD. 3346154



## CASETTA LUXEMBURGO

Misure H220 x P170 x L183 cm  
Spessore 16 mm  
Feltro tetto  
COD. 3132309

349



## GAZEBO JOLLY 300X300 CM

In legno massiccio con copertura in pvc.  
COD. 3056650

499

# SPECIALISTI NELLA SISTEMAZIONE

www.granbrico.it

**GRANBRICO**

il fai da te per tutti.



**29<sup>90</sup>**

**43**

Misure 1 x 3 mt  
COD. 3374514

Misure 1.50 x 3 mt  
COD. 3374517

### SIEPE SINTETICA DIVY LAURUS NET

- Siepe sintetica leggera e pratica
- accoppiata con una rete tradizionale, offre una schermatura totale, ideale per garantire la massima privacy in giardino, attorno alla piscina o in qualsiasi altra zona riservata



**3<sup>50</sup>**

### RETE SCHERMANTE MULTIUSO

- Misura 1 x 3 mt
- Ombreggiante versatile e conveniente, si adatta a strutture differenti prestandosi a molteplici applicazioni; applicata a recinzioni come schermante o per contenere la crescita delle siepi, ideale nell'orto e su piccoli tunnel

COD. 3336921



**59<sup>90</sup>**

### ARMADIO 700 GARDEN

- Misura L80 x H45 x P44 cm
- Resistente alle intemperie

COD. 3269441



**99<sup>90</sup>**

### ARMADIO GARDEN 3700

- Misura L70 x H181 x P44 cm
- Resistente alle intemperie

COD. 3269435




**15<sup>50</sup>**

### RETE QUADRA 10

- Misure 1 x 10 mt
- Una soluzione semplice e versatile per molteplici applicazioni; utilizzabile su balconi, cancellate o aperture di ventilazione; oppure come delimitazione, frangivetro o frangivento. Realizzata in materiali completamente riciclabili, atossici e di prima qualità

COD. 3260878



**35**

### ERBA SINTETICA

- Misura L3 x H2 mt
- Tutte le superfici esterne di casa (terrazzi, cortili, giardini, etc...) possono diventare un bellissimo prato, facilmente realizzabile grazie alla semplicità di sagomatura e di posa
- Resistente alle intemperie ed ai raggi solari

COD. 3351710



**11<sup>50</sup>**

### RETE ANTIGRANDINE

- Misure L10 x H2 mt
- Protegge da grandine e uccelli e si utilizza anche per la raccolta di frutti (nocciole, olive)

COD. 10001



**29<sup>90</sup>**

### FORBICE ELETTRICA

- Batteria al litio
- Ideale per il giardinaggio domestico in quanto le lame scendono in automatico senza dover forzare i muscoli e i nervi delle mani
- Consente di tagliare i rami fino a 14 mm di diametro
- Contro lama in acciaio con estremità arrotondata per maggiore sicurezza durante il taglio del ramo
- Durata di utilizzo di circa 400 tagli

COD. 3362793



**2<sup>90</sup>**


### PAVIMENTO A LISTELLI IN PINO NORDICO

- Misure H50 x L50 cm
- Resistente all'umidità, alle intemperie e all'usura

COD.3324644



A PARTIRE DA  
**13<sup>50</sup>**



### RETE ELETTROSALDATA 10 MT

- Disponibile nelle misure:  
100 x 60 cm  
100 x 100 cm  
100 x 150 cm



**45**

### PENSILINA

- Misura 80 x 120 cm
- Con supporto grigio e copertura in policarbonato satinato opalino

COD. 3374596

**129**


### TENDA DA SOLE A CADUTA

- Misure 2,50 x 2,50 mt

COD. 3337110



## SPECIALISTI NELLE OFFERTE



### TENDA DA SOLE

- Misure 3 x 2 mt
- Tessuto acrilico rigato giallo

COD. 3337109

**169**



DA NOI PUOI TROVARE  
LA TENDA ADATTA ALLA  
TUA CASA!

Scegli modello e misura

# Offerte in festa: la casa si fa più bella e accogliente!



A CONFEZIONE DA 2 MQ  
**10**

## PERLINA IN ABETE

- Misura 10 x 100 x 2000 mm
- COD. 3284823



**3<sup>50</sup>**

## LISTELLO PIALLATO

- Misura 20 x 95 x 2000 mm
- In abete
- COD. 3029482



**5<sup>50</sup>**

- Misura 800 x 500 x 18 m
- COD. 3348335

## TAVOLA LAMELLARE IN ABETE

**2**

- Misura 800 x 200 x 18 mm
- COD. 3348330

**3<sup>50</sup>**

- Misura 800 x 300 x 18 mm
- COD. 3348332

**4<sup>50</sup>**

- Misura 800 x 400 x 18 mm
- COD. 3348334



**6<sup>50</sup>**

## RIPIANO MELAMINICO

- Misura 16 x 500 x 1000 mm
- COD. 3265131



**4<sup>50</sup>**

## CAVALLETTO PIEGHEVOLE

- Misura 750 x 750 x 400 mm
- COD. 3374784



**89**

## PENSILINA EVELYN

- Misura 1500 x 800 x H1200 mm
- Non impregnata
- COD. 3374783



**11<sup>50</sup>**

## SGABELLO

- Misura 300 x 300 x 400 mm
- In abete
- COD. 3374781



**29<sup>90</sup>**

## BAULE IN ABETE

- Misura 800 x 400 x 400 mm
- Con coperchio
- Kit di montaggio
- COD. 3049434



**29<sup>90</sup>**

## CASSAPANCA PINO IN KIT

- Misura L70 x H48 x P48 cm
- COD. 3053388



**13<sup>50</sup>**

## CASSETTIERA 3 CASSETTI PINO


- Misura 39 x 30 x 30 cm
- COD. 3053382



**19<sup>90</sup>**

## SCAFFALE PINO 5 PIANI PIENI


- Misura 165 x 65 x 28 cm
- COD. 3053391



**29<sup>90</sup>**

## TEGOLA CANADESE

- Disponibile nei colori rosso e verde
- COD. 3355232 - 3355234



MADE  
IN ITALY

## PIASTRELLA KAMPUS

- Misura H30 x L30 cm
- Soluzione ideale per pavimentare aree esterne in modo semplice, elegante e facilmente rimovibile
- COD. 3176926

CONFEZIONE DA 6 PIASTRELLE

**25**



## TAVOLETTA BALCONE

- Misura 15 x 88 x 780 mm
- In abete non trattato
- COD. 3334872

**1<sup>50</sup>**

# SPECIALISTI NELLA MANUTENZIONE

www.granbrico.it

**GRANBRICO**

il fai da te per tutti.



**24**

**FISSATIVO UNIVERSALE  
PER MURI 5 LT**

COD. 4008336



**11<sup>90</sup>**

**ADDITIVO  
IGIENIZZANTE**

COD. 3339960



**4<sup>50</sup>**

**PITTURA OPACA DI  
FONDO 0,50 LT**

COD. 3046346



**13<sup>40</sup>**

**SMALTO BRILLANTE 0,75 LT**

- Facile da applicare sui più svariati tipi di supporto: manufatti in ferro e legno, carpenterie, ecc...
- Elevate elasticità e dilatazione
- Ottima copertura
- All'esterno garantisce ottime prestazioni in termini di durata e resistenza all'aggressione degli agenti atmosferici ed inquinanti, anche in ambienti marini o industriali



**9<sup>90</sup>**

**SMALTO SATINATO ALL'ACQUA**

- Facile da applicare, non gocciola e non cola
- Si diluisce in acqua
- Ideale per fai da te
- Inodore, non ingiallente
- Per tutti i supporti opportunamente preparati (ferro, legno, muro, fibrocemento, PVC, lamiera zincata, ecc...) e soprattutto per applicazioni in ambienti abitati perchè inodore



**14<sup>90</sup>**

**SMALTO ANTIRUGGINE  
SARATOQA 0,750 ML**



**29<sup>90</sup>**

**BIOACTIVE 5 LT**

- Idropittura traspirante antimuffa adatta per interni umidi e poco areati
- Azione protratta nel tempo
- Finitura opaca
- Bianco opaco
- Applicabile direttamente sulla tempera

COD. 3374773



**29<sup>90</sup>**

**FRESH 10 LT**

- Pittura murale supertraspirante ad alta copertura effetto opaco pronta all'uso
- Profuma di fresco
- Traspirante
- Non gocciola
- Igienizzante
- Pronta all'uso

COD. 3374774



**19<sup>90</sup>**

**PITTURA  
GRANTRASPIRANTE 14 LT**

- Ideale per tutti gli interni

COD. 3182613



**29<sup>90</sup>**

**GRANLAVABILE 14 LT**

- Ottima copertura
- Resa circa 120 mq

COD. 3182615



**69<sup>90</sup>**

**DUOTONE 14 LT**

COD. 4079386



**64<sup>90</sup>**

**IDROPITTURA AL QUARZO  
14 LT**

- Ottima per esterni
- Finiture lisce e bucciate

COD. 3046387




**10<sup>90</sup>**

**SPYLUX**

- Versatile luce LED di orientamento con sensore di presenza e sensore giorno/notte
- Riflettore inclinabile (70°) e girevole (25°) con selettore di modalità: on/off/auto
- Opzioni di fissaggio viti, magnete, adesivo

COD. 3364421



**10<sup>90</sup>**

**NIGHTLUX**

- Pratica luce LED di sicurezza e orientamento con sensore di presenza e sensore giorno/notte
- Questo multifunzionale apparecchio senza fili si fissa con le viti, il magnete o l'adesivo
- Possibilità di funzionamento continuo o in modalità automatica

COD. 3370881



**12<sup>90</sup>**

**LED STIXX**

- Uso fisso o mobile
- Compatto e direzionabile
- Clip di fissaggio
- Per tutte le applicazioni
- Ideale come luce interna in armadi, come orientamento segnapasso, decorazione, illuminazione diretta

COD. 3340804

## SPECIALISTI NELLE OFFERTE



**34<sup>90</sup>**

**IDROPITTURA  
TRASPIRANTE 14 LT**

- Ideale per tutti gli interni
- Resa 140 mq circa (riferita a una mano)

COD. 3297901



**59<sup>90</sup>**

**IDROPITTURA  
SUPERLAVABILE 14 LT**

- Alto potere coprente, ottima resa

COD. 3046204

# Tante idee a piccoli prezzi per sistemare e organizzare meglio la casa.



**VIDEOCITOFONO SILVER + VIDEOCAMERA DI SORVEGLIANZA IN METALLO**

- Kit di videosorveglianza 4 fili composto da un videocitofono Silver e di una videocamera di sorveglianza supplementare, per controllare la camera dei bambini, la cantina, il garage, etc...

**79<sup>90</sup>**

COD. 3345768

**KIT VIDEOSORVEGLIANZA A COLORI SENZA FILI**

- Sistema di controllo e sicurezza semplice da installare
- Ideale per piccole imprese e negozi
- Permette di sorvegliare a distanza su monitor fino a 2 locali

**59<sup>90</sup>**

COD. 3345811

**SCAFFALE KIT LEO 4**

- Misure 400 x 1000 x H1850
- Disponibile nei colori rosso - blu - giallo
- 5 ripiani
- Portata 60 Kg per ripiano

**19<sup>90</sup>**

COD. 3366583-3366584-3366585

**SI MONTA IN 5 MIN**

**KIT SCAFFALE IN METALLO AD INCASTRO**

- Misure H185 x P40 x L100 cm
- Completo di piantane
- Zincato

**23<sup>90</sup>**

COD. 3349898

**KIT SCAFFALE IN METALLO**

- Misure L80 x P30 x H160 cm
- Completo di ripiani, piantane e bulloni

**19<sup>90</sup>**

COD. 3287244

**KIT ARMADIO A VISTA**

- Ideale per attrezzare la cabina armadio e per creare spazi organizzati nell'ambiente domestico (accessori non compresi)

**39**

COD. 3357306

**ARMADIO TUTTOPIANI**

- Misure L65 x H174 x P45 cm
- Robusto, capiente, facile da montare
- Per interni ed esterni

**69**

COD. 3283348

**ARMADIO PORTASCOPE**

- Misure L65 x H174 x P45 cm
- Elevata capacità di carico
- Per interni ed esterni

**69**

COD. 3283350

**ARMADIO IN RESINA**

- Misure L65 x H90 x P45 cm
- Resistente alle intemperie
- Per interni ed esterni

**39<sup>90</sup>**

COD. 3283352

**SCALA TUTTOACCIAIO 5 GRADINI**

**24<sup>90</sup>**

COD. 1500002

**SCALA ATTICA ALLUMINIO 5 GRADINI CON PORTAOGGETTI**

**39**

COD. 3288601

**SCALA SFILO ACCIAIO PRATIC 4+4**

- Estensibile da 4 a 8 gradini
- Gradini interni ed esterni zigrinati per la massima comodità

**39<sup>90</sup>**


COD. 1505763

**RIVESTIMENTO MAISON**

- Facile da applicare
- Per interni ed esterni
- Materiale: cemento
- Nuovo look per la casa con possibilità di creare effetti a mosaico

**AL MQ 13<sup>90</sup>**


COD. 3305378



**RIVESTIMENTO EURO C 1**

- Facile da applicare
  - Materiale: cemento
  - Dona alla casa un'atmosfera particolare
  - Indicato per interni ed esterni
- COD. 3305367

**19<sup>90</sup>**



**RIVESTIMENTO ODISEE**

- Facile da applicare
  - Materiale: cemento
  - Disponibile in diverse varianti colore
  - Adatto per interni ed esterni
- COD. 3305376

**39<sup>90</sup>**



# SPECIALISTI NEI LAVORI DI CASA

www.granbrico.it

**GRANBRICO**

il fai da te per tutti.



**79<sup>95</sup>**

**TRAPANO PERCUSSIONE IN VALIGETTA**  
 + 5 EXTRA PUNTE  
 + DETECTOR

- Potenza 710 Watt
- Mandrino autoserante 13 mm
- Velocità variabile 0-2.800 giri/min
- Capacità di foratura 25 mm legno
- 13 mm metallo
- 13 mm muratura

COD. 3374734



**64<sup>95</sup>**

**PISTOLA TERMICA IN VALIGETTA**  
 + 8 ACCESSORI

- 2 regolazioni flusso d'aria 360/750 l/min
- Selettore regolazione temperatura da 65° C a 650° C
- Sistema safety "auto reset thermostat"
- Posizione per uso stazionario

COD. 3374735



**49<sup>95</sup>**

**SVITAVVITA A TESTA GIREVOLE**  
 + 98 ACCESSORI  
 + VALIGETTA

- Batteria al litio 3,6 V
- Velocità 180 giri/min
- Coppia serraggio 4Nm
- Luce led di lavoro integrata
- Bloccaggio dell'albero
- Impugnatura ergonomica

COD. 3374736



**14<sup>50</sup>**

**SCALPELLO PNEUMATICO**

- Pressione 6,3 Bar
- Percussioni 4.500/min
- Adatto per pietra e per la lavorazione del metallo
- L'impugnatura gommata antiscivolo assicura di lavorare in modo sicuro

COD. 3300658



**69<sup>90</sup>**

**LEVIGATRICE PALMARE PSM 160 A**

- Sistema microfilter
- In valigetta con prolunga levigagelose + accessori

COD. 3343549

**IDEALE PER PERSIANE**



**9<sup>90</sup>**

**CASSETTA CLEAR**

- Misura 48,5 x 24,8 x 23,5 cm
- Cerniere in metallo
- Coperchio trasparente con ampio spazio contenitivo ad apertura indipendente

COD. 3310257



**39<sup>90</sup>**

**CASSETTA POSTALE RESIDENCE**

- Color ghisa

COD. 3042760

**ALTA QUALITA' MADE IN ITALY**



**15<sup>50</sup>**

**SET 5 ACCESSORI PER COMPRESSORI CON ATTACCHI RAPIDI**

- Set compreso di aerografi con serbatoio
- Pistola a spruzzo con serbatoio
- Gonfiaggio gomme con manometro
- Pistola
- Tubo a spirale

COD. 3374609



**99**

**VENTILATORE A SOFFITTO ZEUS GFC 50-525 WL**

- Ventilatore a soffitto
- 4 pale
- 1 luce
- Corpo motore in acciaio satinato
- Pale bianche
- diametro pale 130 cm
- 3 velocità
- Telecomando



**44<sup>90</sup>**

**VENTILATORE A SOFFITTO ZEUS GFP 5/424 WL**

- 4 pale
- 1 luce
- Diametro pale 105 cm
- 3 velocità
- Predisposto per telecomando

COD. 3264399 - 3264400

DISPONIBILE NEI COLORI BIANCO E NOCE



**44<sup>90</sup>**

**VENTILATORE A SOFFITTO ZEUS GFP 4/424 R**

- 4 pale
- 3 luci
- Corpo motore metallo dorato
- Pale teak
- Diametro pale 105 cm
- 3 velocità

COD. 3264397 - 3265381

DISPONIBILE CON CORPO COLORE BIANCO



**59<sup>90</sup>**

**VENTILATORE A SOFFITTO ZEUS GFP 7/424 W 4 P**

- 4 pale
- 3 luci
- Corpo motore colorato
- Diametro pale 105 cm
- 3 velocità

COD. 3264402

PREDISPOSTO PER TELECOMANDO

## CLIMA



**CLIMATIZZATORE FISSO LG K 09AH**

- Classe di raffrescamento A
- Riscaldamento A
- Pompa di calore
- Comando a infrarossi
- Timer di spegnimento
- Funzione jetcool
- Autorestart
- Gas ecologico

COD. 3288934 - 3288939

**299** (9000 BTU) **349** (12000 BTU)



**CLIMATIZZATORE FISSO ORIEME AC 9/12**

- Pompa di calore
- Gas ecologico R410A
- Funzione deumidificazione e ventilazione
- Telecomando
- Timer
- Filtro impurità aria

COD. 3375404-3375405

**199** (9000 BTU) **249** (12000 BTU)

Scegli un **MONDO ECO** e in più  
 CON IL BONUS INVERTER RADDOPPI IL TUO RISPARMIO

La Tecnologia Inverter evita i continui spegnimenti e le continue accensioni tipici dei modelli non inverter. Ciò significa massimo comfort in ogni momento, un risparmio nei consumi fino al 30% ed una maggior durata del compressore.



**INVERTER**

**CLIMATIZZATORE FISSO SAMSUNG AQV 9/12 MAX INVERTER**

**499** (9000 BTU) **599** (12000 BTU)



**DUE UNITÀ INTERNE**

**INVERTER**

**CLIMATIZZATORE FISSO DUAL ORIEME**

**799** (9000 BTU + 9000 BTU) **899** (9000 BTU + 12000 BTU)

**CLIMATIZZATORE FISSO SAMSUNG AQV 9/12 MAX INVERTER**

- Filtro trattato con argento
- Modalità Good Sleep
- Massima silenziosità
- Funzione risparmio
- Funzione deumidifica
- Regolazione automatica flusso aria
- Riavvio automatico
- Time

COD. 3348290-3348312

**CLIMATIZZATORE FISSO DUAL ORIEME**

- Due unità interne
- Pompa di calore
- Gas ecologico R410A
- Funzione deumidificazione e ventilazione
- Telecomando timer
- Filtro impurità aria

COD. 3375406 - 3375407



# Composizioni e accessori: basta poco per rinnovare!



**MISCELATORE PER LAVABO SERIE ELEGANCE**

• Scarico automatico  
COD. 3268613

**39**



**MISCELATORE CROMATO PER BIDET**

• Scarico automatico  
COD. 3268615

**39**

**MADE IN ITALY**



**MISCELATORE CROMATO PER LAVELLO**

• Bocca girevole  
COD. 3268626

**45**



**KIT SALISCENDI GALASSIA**

• COD. 3333947

**24<sup>90</sup>**



**COLONNA DOCCIA CON SUPPORTO REGOLABILE**

• Doccia multifunzione  
• Portasapone cromato  
COD. 3307584

**39**



**SILICONE UNIVERSALE**

• Sigilla tutti i materiali  
• Disponibile nei colori bianco e trasparente  
COD. 3317166 - 3317169

**1<sup>90</sup>**



**BIANCOSAN CARTUCCIA BIANCO E TRASPARENTE**

• COD. 3222217 - 3327545

**4<sup>90</sup>**



**SCALDACQUA ARISTON BLU R80/V3**

- Capacità 80 lt
- Design esclusivo
- Elevata quantità acqua calda miscelata
- Termostato di sicurezza bipolare
- Anodo magnesio di elevate dimensioni
- Isolamento in poliuretano espanso
- Valvola sicurezza testata a 8 bar
- Caldaia smaltata testata a 16 bar
- Regolazione esterna della temperatura (no termomisti)
- **Garanzia 3 anni**

COD. 3343282



**ALTE PRESTAZIONI**

**ARISTON**



**RECUPERA E RINNOVA**

- Ridona l'originale brillantezza ai sanitari invecchiati
- Rinnova il colore di piastrelle e pavimenti in ceramica

COD. 3038496

**27<sup>90</sup>**



**RISPARMI FINO AD 200,00 ALL'ANNO (FAMIGLIA DI 4 PERSONE)**

**NOVITÀ TECNOLOGICA! KIT "FAI DA TE" ABITAZIONI**

Rende risparmio fino a 200 Euro l'anno. Risparmio di energia. Il risparmio. Riduce i consumi. Soluzione brevettata. Valvole tecnologiche VigorFluss.

**9<sup>90</sup>**

**KIT RISPARMIO "ACQUA ED ENERGIA"**

- Per risparmiare acqua ed energia in casa aiutando l'ambiente
- Universale

COD. 3269395

**SERIE COMPLETA**

**109**



**VASO**

**38**

• COD. 3353813

**LAVABO**

**20**

• COD. 3353817

**BIDET**

**38**

• COD. 3353816

**COLONNA**

**13**

• COD. 3353826

**ALTA QUALITÀ**



**SCALDASALVIETTE ELBA BIANCO**

- Misura H120 x L50 cm
- Pressione max esercizio 6 bar
- Resa 514 Watt

COD. 3311275

**49**

# SPECIALISTI NELL'ARREDO BAGNO

www.granbrico.it

**GRANBRICO**

il fai da te per tutti.



### MOBILE MALAGA

- Composizione bagno misura 85 cm
- Cassetti e ante in MDF lucido
- Lavabo integrale in ceramica
- Illuminazione alogena

**159**



### COMPOSIZIONE GIULIANA

- Composizione bagno misura 120 cm
- Cassetti e ante in MDF lucido
- Lavabo in ceramica
- Illuminazione alogena
- Top in marmo bianco

**259**



### COMPOSIZIONE VERONICA

- Composizione bagno misura 110 cm
- Cassetti e ante in MDF lucido
- Lavabo in ceramica
- Illuminazione alogena
- Top in marmo bianco

**335**



### COMPOSIZIONE INES

- Composizione bagno misura 90 cm
- Cassetti e ante laccati bianco lucido
- Lavabo integrale in ceramica bianca
- Illuminazione alogena

**359**



### BOX DOCCIA ACRILICO HAWAII

- Misure 68/79 x H185 cm
- Lastra in acrilico spess. 1,8 mm
- Scorrimento su rotelle
- Profilo bianco

**59**



### BOX DOCCIA CAYMAN

- Misure 70/80 x H185 cm
- Lastra in crilex spess. 1,8 mm
- Scorrimento su rotelle con eccentrico regolabili
- Chiusura magnetica
- Profilo bianco

**99**



### PIANTANA PORTA ROTOLO E PORTA SCOPINO INOX

**19<sup>90</sup>**



### PIANTANA PORTA ASCIUGAMANI INOX

**19<sup>90</sup>**



### PIANTANA PORTA ASCIUGAMANI INOX

**SCONTO 20%**  
**15<sup>92</sup>**

### PORTA SCOPINO CROMATO



**SCONTO 20%**

**5<sup>20</sup>**

**5<sup>20</sup>**

### PORTA SCOPINO INOX SATINATO



### PIANTANA PORTA ROTOLO E PORTA SCOPINO

**15<sup>60</sup>**



### COLONNA SINGOLA

- Misure 30 x 33,5 x 156 cm
- Cassetto e ante in MDF lucido

**89<sup>90</sup>**



### COLONNA DOPPIA

- Misure 60 x 33,5 x 156 cm
- Cassetto e ante in MDF lucido

**119**



### BASE SINGOLA

- Misure 30 x 33,5 x 82 cm
- Cassetto e ante in MDF lucido

**59<sup>90</sup>**



### BASE DOPPIA

- Misure 60 x 33,5 x 82 cm
- Cassetti e ante in MDF lucido

**89**

## SPECIALISTI NELLE OFFERTE



### BOX DOCCIA VETRO HAWAII

- Misure 68/79 x H185 cm
- Lastra in vetro stampato spess. 2 mm
- Scorrimento su rotelle
- Profilo bianco

**89**

### BOX DOCCIA VETRO ANGOLO EXTRA

- Misure 79/81 x H190 cm
- Lastra in vetro trasparente spess. 6 mm
- Scorrimento su cuscinetti regolabili
- Chiusura magnetica
- Profilo cromato

**229**





# Viaggia sicuro, approfitta delle nostre offerte per fare un check completo all'auto.



**5<sup>90</sup>**

### SCHIENALE MASSAGGIANTE

- Universali per tutte le auto  
COD. 3122159



**12<sup>90</sup>**

### SCHIENALE CARBON

- Universali per tutte le auto  
COD. 3204460



### LUBRIFICANTE CASTROL MAGNATEC E MAGNATEC DIESEL

- 10 W - 40
- Universale per tutti i motori benzina, diesel e GPL  
COD. 3349164 - 3352106

**19<sup>99</sup>**



### OLIO CASTROL MAGNATEC 5W 40 4 LT DIESEL 5W40 4 LT

- Totalmente sintetico con formula di molecole intelligenti ad alta aderenza sui metalli  
COD. 3322603 - 3322605

**29<sup>99</sup>**



**6<sup>90</sup>**

### CASTROL TOP 50 1 LT

- Lubrificante semisintetico ad alto livello qualitativo per tutti gli scooters 2T  
COD. 3292732



**3<sup>90</sup>**

### SONAX LAVAVETRI -10° 5 LT

- COD. 3235521



**5<sup>90</sup>**

### LIQUIDO LAVAVETRI 5 LT

- COD. 38767

## SPECIALE PNEUMATICI



**43<sup>99</sup>**

**PIRELLI MIS. 155/70 R 13 75 T**  
COD. 3353844

**52<sup>99</sup>**

**PIRELLI MIS. 185/60 R 14 82 H**  
COD. 3353847

**82<sup>99</sup>**

**PIRELLI MIS. 205/55 R 16 91 V**  
COD. 3353851

**50<sup>99</sup>**

**PIRELLI MIS. 165/70 R 14 81 T**  
COD. 3353845

**73<sup>99</sup>**

**PIRELLI MIS. 195/60 R 15 88 H**  
COD. 3353849

**114<sup>99</sup>**

**PIRELLI MIS. 225/45 R 17 91 Y**  
COD. 3353852

**50<sup>99</sup>**

**PIRELLI MIS. 175/65 R 14 82 T**  
COD. 3353846

**64<sup>99</sup>**

**PIRELLI MIS. 195/65 R 15 91 H**  
COD. 3353850



PER IL MONTAGGIO RIVOLGITI AI NOSTRI CENTRI CONVENZIONATI

## SPECIALE LAVORI CON IL LEGNO

Acquistare il legno è un'esperienza piacevole, ma si suggerisce di approfondire la conoscenza di questo materiale quando si decide di acquistarne un certo quantitativo per realizzare un manufatto. Il miglior punto di partenza è quello di rivolgersi a persone competenti. Le varietà di legno sono moltissime: da quelle più tenere come la balsa adatta al modellismo, al legno-ferro dell'America del Sud duro e compatto come il metallo.

Ecco alcuni piccoli suggerimenti per l'appassionato del Fai da te riguardo al tipo di legno da utilizzare per costruire uno scaffale, una recinzione, un mobiletto e per aiutarlo a riconoscere il legno in base alle sue caratteristiche e al suo aspetto.

**Abete:** ne esistono diverse varietà: quello bianco si utilizza per le intelaiature, quello rosso è adatto alla costruzione di mobili rustici e si presta ad essere lucidato.

**Abete Douglas:** è un legno molto resistente e duraturo. Per questo motivo è molto usato in edilizia per infissi e rivestimenti esterni.

**Acero:** è un legno abbastanza duro. Si può lavorare agevolmente con tutti gli attrezzi ed è adatto ad essere levigato e lucidato. E', quindi, adatto per realizzare mobili e impiacciacchiere.

**Castagno:** è un legno piuttosto leggero, non troppo duro, abbastanza resistente e facile da lavorare. Si danneggia con gli sbalzi di temperatura ed è consigliato per uso interno.

**Faggio:** pur essendo piuttosto duro e compatto si presta a tutti i tipi di lavorazione. Con questo legno si possono realizzare mobili di ogni tipo, pavimenti e rivestimenti di pareti.

Da Granbrico troverete personale competente che vi saprà suggerire la scelta migliore. E ora buon lavoro!



I PREZZI SONO ESPRESSI IN EURO

www.granbrico.it

**GRANBRICO**

il fai da te per tutti.



Consegna a domicilio



Preventivi gratuiti



Carte di Credito



Taglio legno



Pagamenti rateali finanziamenti



Centro colore



SE VUOI RICEVERE IN ANTEPRIMA LE PROMOZIONI E LE OFFERTE GRANBRICO REGISTRATI SUL SITO [www.granbrico.it](http://www.granbrico.it)

PER GLI ORARI E LE APERTURE SPECIALI CONTATTARE I PUNTI VENDITA O CONSULTARE IL SITO [www.granbrico.it](http://www.granbrico.it)

LOMBARDIA  
S.Giuliano Mil. (MI)  
Via Emilia ang.  
Via Tolstoj  
tel. 02 9822241

Castellanza (VA)  
Viale Borri, 29  
tel. 0331 678492  
Nerviano (MI)  
Via Milano, 44/46  
tel. 0331 438265

Paderno Dugnano (MI)  
Via Amendola, 45  
S.S. Milano Meda,  
adiacente C.C. Brianza  
tel. 02 99042747

Saronno (VA)  
Via Del Malnino, 5  
Autostrada MI-CO-Chiasso  
c/o G.M. Bossi  
Gerezano  
tel. 02 966831

Legnano (MI)  
Via Jucker, 2/4  
c/o C. C. Grancasa  
tel. 0331 428250  
Cava Manara (PV)  
S.S. 35 dei Giovi Loc.Tre Re  
tel. 0382 557211

Desenzano del Garda (BS)  
Via Colombaro  
di Castiglione, 1  
tel. 030 9149299

VENETO  
Vicenza  
Via della Scienza,  
46/48  
tel. 0444 343650

Villorba (TV)  
Via Pacinotti  
loc. Fontane, c/o  
Parco Commerciale  
Willorba  
tel. 0422 610650

LIGURIA  
Sarzana (SP)  
Via Variante  
Aurelia  
tel. 0187 626666

EMILIA ROMAGNA  
Alseno (PC)  
Via Roma, 118  
tel. 0523 986311

UMBRIA  
Spello (PG)  
Via delle  
Industrie, 45  
tel. 0742 30071