

**LEROYMERLIN**  
In caso di casa.

BRICOLAGE

EDILIZIA

DECOARAZIONE

ARREDO BAGNO

GIARDINAGGIO

[www.leroymerlin.it](http://www.leroymerlin.it)

# Progetti d'interno

## Recuperare il sottotetto

Soluzioni, materiali, attrezzi e servizi per realizzare il tuo progetto

## Una stanza in più?

Il sottotetto si trasforma in una camera da letto, uno studio ufficio, un bagno

Valido dal 13.1 al 7.2.2010

# Progetti d'interno

Stai valutando di trasformare il tuo sottotetto in una mansarda abitabile? **Leroy Merlin** ti mette a disposizione i **materiali** e l'**esperienza** necessaria per realizzare il tuo progetto al **miglior prezzo** disponibile sul mercato.

Le nostre migliori offerte per:

## Preparare gli spazi

pag. **4-11**

Isolamento | Separazioni | Climatizzazione | Perline, listoni e listelli  
Scale | Trapani e martelli elettrici

## Camera da letto

pag. **12-17**

Pitture | Parquet | Cabine armadio | Placchette | Porte da interno

## Studio-ufficio

pag. **18-23**

Illuminazione | Laminati | Piastrelle | Mobili e scaffali | Casseforti

## Bagno

pag. **24-31**

Vetromattone | Vernici antimuffa e termoisolanti | Piastrelle  
Box, piatti e colonne doccia | Sanitari | Miscelatori | Mobili  
Caldaie e termoarredi

Verifica in negozio e sul sito [www.leroymerlin.it](http://www.leroymerlin.it) se puoi usufruire delle **agevolazioni fiscali** in vigore in materia di **ristrutturazione edilizia** e **risparmio energetico**.

## Per orientarti con maggior facilità nella scelta, cerca questi simboli!

Scegli il prodotto con il rapporto qualità/prezzo più adatto alle tue esigenze.



Utilizzo occasionale,  
spesa contenuta.



Buona qualità,  
prezzo conveniente.



Ottime prestazioni,  
prezzo accessibile.



Individua le offerte  
a prezzi eccezionali

## Lasciati guidare durante la lettura con...



### La lista della spesa!

- Tutti i suggerimenti per non scordare nulla e avere tutto a disposizione mentre lavori.



### La didattica Leroy Merlin

- Tanti i consigli, piccoli e grandi, per mettere in opera i tuoi progetti.

## Facile... con Leroy Merlin!

I servizi di Leroy Merlin ti seguono anche dopo i tuoi acquisti:



#### GARANZIA MIGLIOR PREZZO

Se altrove trovi il prezzo più basso, ti rimborsiamo la differenza.

#### FINANZIAMENTI

Compra oggi e paga valutando le soluzioni offerte.

#### RESO MERCI

Se non sei soddisfatto o ti sei sbagliato, restituisci la merce e ti rimborsiamo.



#### ARTIGIANO A DOMICILIO

I nostri artigiani sono a tua disposizione per installazione e posa.

#### TAGLIO LEGNO VETRO

Chiedi al nostro laboratorio il taglio su misura dei tuoi pannelli.

#### TENDE E TESSUTI SU MISURA

Scegli il tessuto, al resto pensiamo noi.

#### CORNICI E COLORI SU MISURA

Il nostro Taglio Cornici e Centro Colori sono a tua disposizione.



#### CONSEGNA A DOMICILIO

Richiedi la consegna direttamente a casa.

#### NOLEGGIO FURGONI

Noleggia un furgone per il tempo che ti serve.



## Mondo Web | [www.leroymerlin.it](http://www.leroymerlin.it)

Visitando il **nostro sito**, troverai non solo prodotti ma anche **offerte, informazioni utili** e **consigli pratici**. Scegli il negozio più vicino per consultare tutte le promozioni in corso.

# Preparare gli spazi

Indipendentemente dal progetto che devi realizzare, il **primo passo** è quello di **preparare gli spazi** per poi poter procedere con la realizzazione dell'ambiente che desideri. In questa sezione troverai tutti i prodotti più adatti per realizzare il tuo progetto:

- Finestre **pag. 5**
- Separazioni **pag. 7**
- Perline, listoni e listelli **pag. 8**
- Climatizzazione **pag. 8**
- Trapani e martelli elettrici **pag. 9**
- Scale **pag. 10**





## Finestre

A seconda della conformazione del tuo tetto, del progetto e dell'utilizzo della tua mansarda, scegli la finestra più adatta.



\* raccordi esclusi



### Lucernario VELUX VLT0291000

Lucernario adatto per ambienti non abitati • **Dim:** 45x73 cm.  
**Telaio:** in pino naturale trattato, apertura a battente o wasistas  
**Vetro:** 3+8+3



### Finestra per tetti VELUX GGLC04 + raccordo VELUX EDWC04 alluminio

Apertura a bilico • Aletta di ventilazione con filtro dell'aria Vetrata (6+15+4) a bassa dispersione termica con vetro stratificato interno e temprato esterno GGL • Rivestimento esterno in alluminio • Raccordo per materiale di copertura sagomato EDW • **Dim. foro:** L55xH98 cm  
 SU ORDINAZIONE

**€ 329,90**



### Finestra in PVC

**Dim:** L60xH60 cm • Apertura a wasistas • Vetri a bassa emissività per ridurre la dispersione termica



## → Kit energia solare



### Kit di trasformazione con motore ad energia solare, VELUX KSX 100

**Elementi:** motore con distacco automatico della catena (apertura fino a 20 cm), telecomando a radiofrequenza io-homecontrol con display, pannello fotovoltaico e staffe di fissaggio.

**Funzioni:** gestisce 300 operazioni complete di apertura e chiusura,

senza bisogno di ricarica.

Sfrutta la tecnologia io-homecontrol. Operabile a distanza con il telecomando a radiofrequenza.

**Installazione:** può essere abbinato ad una persiana solare SSL, sempre che la base delle finestre sia superiore a 78 cm (base del telaio esterno).

Da installare su tutte le finestre per tetti VELUX GGL e GGU manuali, verificare modelli e misure eccetto misure 55x62, 55x70, 94x55, 114x70 cm, prodotte dal 1982 in poi a battente o wasistas • SU ORDINAZIONE

**€ 549,90**

# Isolamento

Le mansarde hanno **un'ampia superficie disperdente**.

Per evitare questi problemi, bisogna quindi provvedere all'**isolamento del tetto, delle pareti** e se necessario anche **del pavimento**. In commercio esistono più materiali che si differenziano per caratteristiche isolanti e fisiche.

## Tabella riassuntiva prestazione materiali

	Facilità di posa	Leggerezza	Isolamento acustico	Isolamento termico
Lana di roccia	●●	●●	●●●	●●●●
Polistirene espanso	●●●	●●●	●	●●
Polistirene estruso	●●●	●●●	●●	●●●
Poliuretano espanso	●●●	●●●	●●	●●●●

● scarso | ●● medio | ●●● buono | ●●●● ottimo



**OFFERTA**  
**€ 12<sup>90</sup>**

### Pannello fonoassorbente bugnato

Idoneo per eliminare il riverbero e migliorare l'acustica di una stanza.

**Dimensione:** L100×H100 cm x SP 30 mm



### Schiuma poliuretantica Sika Boom gialla

750 ml

**€ 4,90**



### Rotolo lana di roccia con kraft

Idoneo per l'isolamento termo-acustico dei solai.

**Dimensione:** 120×500×SP10 cm

DISPONIBILI ALTRE DIMENSIONI

**€ 36,90 / pz**



**IL MENO CARO  
DEL MERCATO**

**€ 0<sup>99</sup>**

### Polistirene espanso Pannello 20 kg/mc

**Dimensione:** 50×100×SP2 cm

Offre un buon grado di isolamento  
DISPONIBILI ALTRE DIMENSIONI



**OTTIMO RAPPORTO  
QUALITÀ/PREZZO**

**€ 3<sup>29</sup>**

### Polistirene estruso Pannello 35 kg/mc

**Dimensione:** 60×125×SP2 cm

DISPONIBILI ALTRE DIMENSIONI

**BUON GRADO DI ISOLAMENTO  
E PERMEABILITÀ AL VAPORE**



**LA NOSTRA PROPOSTA  
ALTA QUALITÀ**

**€ 5<sup>49</sup>**

### Poliuretano espanso Pannello 30 kg/mc

**Dim:** 60×125×SP2 cm

DISPONIBILI ALTRE DIMENSIONI

**OTTIMO GRADO DI ISOLAMENTO  
E PERMEABILITÀ AL VAPORE**

# Separazioni



## Cartongesso

È usato prevalentemente per **dividere ambienti** e per **controsoffitti**. Può essere tinteggiato, previa applicazione di un fissativo. Si posa con apposite strutture metalliche.

## Calcestruzzo

Possiede capacità di isolamento termico, potere fonoassorbente ed è infiammabile e incombustibile. È idoneo per **piccole separazioni** e **tramezzature** (si taglia con un seghetto e si posa con l'apposita colla).




## Blocco in calcestruzzo cellulare

**Dimensione:** 62,5x25x5 cm • Disponibile collante  
DISPONIBILI ALTRE DIMENSIONI

**€ 1,45/pz**



Sul sito [www.leroymerlin.it](http://www.leroymerlin.it), nella sezione **Fai da Te**, trovi un'utile scheda per posare una parete divisoria in cartongesso: scaricala!



## Lastra di cartongesso

**Dimensione:** 120x200 cm • **Spessore:** 10 mm

DISPONIBILI ALTRE DIMENSIONI

**€ 5,90 / pz**

## Lastra di cartongesso idrorepellente

**Dimensione:** 120x200 cm • **Spessore:** 13 mm

**€ 11,90/pz**

## Lastra di cartongesso antincendio di tipo F


**Dimensione:** 120x200 cm • **Spessore:** 15 mm

A norma EN 520

**€ 10,90/pz**

## → La lista della spesa!

Posa in opera del cartongesso



## Paraspigolo alluminio

**Dimensione:** 25x25x30 mm

**€ 2,54**



## Profilo a C

**Dimensione:** 27/28 mm x 3 mt

**€ 5,20**



## Montante a C

Per pareti

**Dimensione:** 43x75x40 mm x 3 mt

**€ 6,95**



## Stucco coprifughe 30 plus

Confezione da 5 kg

**€ 4,00**

## Perline e listoni

Le perline e i listoni permettono di **ricoprire facilmente un sottotetto o delle pareti verticali non perfette**.

Calcola i metri quadri di soffitto o parete da rivestire e acquista il 10% in più di materiale per gli scarti.



@ Sul sito [www.leroymerlin.it](http://www.leroymerlin.it), all'interno dello **Speciale Utensileria**, trovi un pratico video didattico che ti spiega passo dopo passo il corretto procedimento per la posa delle perline e dei listoni: guardalo!



OFFERTA  
€ 7<sup>90</sup> /mq

### Listone sottotetto abete seconda scelta

Consigliato per il rivestimento dei soffitti  
**Spessore:** 20 mm • **Dimensione:** 12x200 cm  
**Confezione:** da 1,44 mq



OFFERTA  
€ 5<sup>45</sup> /mq

### Perlina abete grezzo seconda scelta

Consigliata per il rivestimento delle pareti  
**Spessore:** 10 mm • **Dimensione:** 10x200 cm  
**Confezione:** da 2 mq



## La lista della spesa!

### Posa in opera di perline e listoni

Ricorda di acquistare dei **listelli** per **creare una struttura su cui fissare le perline o i listoni**. I listelli dovranno essere posizionati a circa 60 cm e non dovranno essere continuativi onde garantire la circolazione dell'aria dietro le perline.



IL MENO CARO  
DEL MERCATO  
€ 12<sup>95</sup>

### Listelli in abete grezzo

**Dimensione:** 4x200 cm **Spessore:** 20 mm  
**Confezione:** da 10 pezzi

## Climatizzazione



INVERTER  
12000 BTU

### Climatizzatore murale Vortis mod. VINT12000

**Classe energetica:** A/A • **Potenza frigorifera:** 12000 btu/h • Consigliato per ambienti fino a 40 mq/h 2,80m  
**Max consumo orario freddo/caldo:** 1,5/1,75 kW • **Rumorosità interna max:** 35 dB(A)  
**Dim.u.i:** L88,2xH28xP19,6 cm • **Dim.u.e:** L76xH54xP26 cm • **Peso u.e:** 36 kg • Gas refrigerante ecologico R410A Filtro antibatterico e antipolvere • Garanzia 5 anni sul compressore Toshiba

€ 349,00



### Radiatore elettrico ad olio Zephir mod. ZRA1507

7 elementi • **Potenza max:** 1500W • Potenza regolabile 600/900/1500W • Termostato • Indicatore luminoso • Vano avvolgicavo • Ruote piroettanti

€ 32,90

Progetti d'interno • Preparare gli spazi



## Scale e trabattelli



OFFERTA  
€ 45<sup>90</sup>

### Scala telescopica Ercolina 4+4 gradini

**Materiale:** acciaio • **Altezza a sfilo:** 3,77 mt  
**Altezza a cavalletto:** 1,91 mt • **Portata:** 150 kg



OFFERTA  
€ 149<sup>00</sup>

### Scala telescopica Briko 5+5 gradini

**Materiale:** alluminio • **Altezza a sfilo:** 5,50 mt  
**Altezza a cavalletto:** 2,65 mt • **Portata:** 150 kg  
Conforme alla norma EN 131



OFFERTA  
€ 59<sup>90</sup>

### Trabattello Pony in acciaio

**Dimensioni:** H174xL130xP65 cm  
Ideale per uso interno

## Trapani e martelli elettrici



Sul sito [www.leroymerlin.it](http://www.leroymerlin.it), consulta il nuovo **Speciale Utensileria**, un valido supporto per la scelta dell'utensile più adatto alle tue esigenze!



### Martello demolitore Dexter

**Potenza:** 1100W • **Giri:** 0-750/min • 2 selettori bi-funzioni • Reversibile • Mandrino SDS plus  
Percussione elettropneumatica • Impugnatura softgrip • Set di 5 punte • In valigetta

€ 69,90



OFFERTA  
€ 149<sup>90</sup>

### Tassellatore Redstone

Tassellatore elettropneumatico e reversibile  
**Potenza:** 710W • 2,7 Joule • **Peso:** 2,5 Kg • Mandrino a cremagliera da 13 mm • 3 funzioni di regolazione elettronica della velocità • Attacco SDS Plus  
Frizione di sicurezza • Impugnatura antiscivolo con softgrip • Con valigetta di plastica e 5 punte



IL MENO CARO  
DEL MERCATO

€ 14<sup>90</sup>

### Trapano a percussione

**Potenza:** 500W



OTTIMO RAPPORTO  
QUALITÀ/PREZZO

€ 34<sup>90</sup>

### Trapano a percussione Dexter

**Potenza:** 710W • Reversibile  
**Mandrino:** autoserrante 13 mm

REGOLAZIONE ELETTRONICA DELLA  
VELOCITÀ CON ASTA DI PROFONDITÀ



LA NOSTRA PROPOSTA  
ALTA QUALITÀ

€ 59<sup>90</sup>

### Trapano a percussione Black&Decker

**Potenza:** 650W • Reversibile • **Mandrino:** autoserrante 13 mm • **Velocità:** variabile elettronica 0-3.100 giri/min • In valigetta

REGOLAZIONE ELETTRONICA  
DELLA VELOCITÀ, IN VALIGETTA

## Scale



### Scala retrattile in metallo

**Misure:** altezza regolabile da 276 a 300 cm

**Foro botola:** 90x70 cm • **Gradini:** 10, larghi 36 cm interno e 42 cm esterno

**Struttura:** in acciaio con corrimano

**Plus:** disponibile anche per dimensioni botola di 80x50 e 100x70 cm, completa di serratura, maniglioni di barco e apriscala

**€ 199,00**

### Scala Merano

**Misure:** altezza 275 cm • **Gradini:** 14, larghi 82 cm, di cui 3 con curvatura a destra o a sinistra

**Struttura:** in abete grezzo, lato ringhiera incluso

**Plus:** disponibile balausta coordinata; disponibile versione dritta

ESCLUSIVA LEROY MERLIN

**€ 399,00**

### Scala Long

**Misure:** altezza regolabile da 225 a 303 cm

**Gradini:** 12, larghi 75 cm in massello di faggio tinta chiara • **Struttura:** in acciaio stampato e plastificato

Ringhiera composta da colonnine di acciaio verniciato, corrimano in PVC effetto legno, anima in alluminio, in abbinamento al colore del gradino. Disponibile nei colori faggio naturale e faggio scuro SU ORDINAZIONE

**€ 1.590,00**

## Avvitatori



**IL MENO CARO  
DEL MERCATO**

**€ 14<sup>90</sup>**

**Trapano avvitatore**

**Potenza:** 12 V • **Batteria:** 1,2 AH

**Mandrino:** autoserrante 10 mm



**OTTIMO RAPPORTO  
QUALITÀ/PREZZO**

**€ 34<sup>90</sup>**

**Trapano avvitatore  
Dexter**

**Potenza:** 12 V • **Batteria:**

doppia da 1,3 AH • **Mandrino:** autoserrante 10 mm • Valigetta e due inserti omaggio

**IMPUGNATURA  
ANTISCIVOLO**



**LA NOSTRA PROPOSTA  
ALTA QUALITÀ**

**€ 69<sup>90</sup>**

**Trapano avvitatore  
Black&Decker**

**Potenza:** 12 V • **Batteria:**

doppia da 1,3 AH • **Mandrino:** autoserrante 10 mm • Velocità variabile 24 regolazioni di coppia Ricarica in 3 ore • In valigetta

**DOPPIA BATTERIA,  
IN VALIGETTA**

## Porte blindate

Le nostre porte blindate ti garantiscono un alto livello di affidabilità perchè costruite e certificate secondo la disciplina europea UNI-ENV 1627/1630, che classifica i modelli in base alla resistenza all'intrusione:

### Classe 1

Porte con rischio normale, appartamenti.

### Classe 2

Porte con rischio considerevoli, appartamenti, villette.

### Classe 3

Porte con rischio molto elevato, villette, uffici.

### Classe 4

Uffici di banche, villette.

Sul sito [www.leroymerlin.it](http://www.leroymerlin.it), nella sezione **Fai da Te**, trovi una scheda con tutte le informazioni per la scelta di una porta blindata: scaricala!



## Come scegliere una scala?

### 1. Individua la tipologia di scala:

- dritta;
- a **chiocciola**;
- a **L** (con curvatura a destra o a sinistra 1/4 di giro);
- a **U** (con doppia curva - 2/4 di giro).

### 2. Decidi il senso della scala:

- salita **a destra**;
- salita **a sinistra**.

### 3. Considera la posizione nella stanza:

- serve per valutare la necessità di una ringhiera o parapetto.

### 4. Prendi le misure di:

- **vano scale**: diametro nel caso di scale a chiocciola, larghezza x lunghezza nel caso di scala dritta, a L o a U;
- **area di arrivo**: larghezza x lunghezza;
- **altezza scala**: distanza che intercorre tra la quota del pavimento di appoggio e quello di arrivo.

Sul sito [www.leroymerlin.it](http://www.leroymerlin.it), nella sezione **Fai da Te**, trovi un'utile scheda per prendere le misure correttamente: [scaricala!](#)

### Scala Mini

**Misure**: altezza regolabile da 228 a 282 cm

**Gradini**: 11, larghi 58 cm, sagomati in faggio a pedana alternata • **Struttura**: in acciaio verniciato  
**Ringhiera** composta da colonnine di acciaio verniciato, corrimano in pvc effetto legno, anima in alluminio, in abbinamento al colore del gradino  
 Lato ringhiera incluso.

**€ 690,00**

### Scala a chiocciola Nice

**Misure**: altezza regolabile da 260 a 292,5 cm

**Gradini**: 12 gradini in massello di betulla grezza  
**Corrimano** in pvc colore grigio • **Struttura**: in acciaio stampato e plastificato  
 ESCLUSIVA LEROY MERLIN

**€ 899,00**




**IL MENO CARO  
DEL MERCATO**

**€ 299<sup>00</sup>**

### Porta blindata Dena

**Classe**: n.c. (equivalente 1) • **Serratura**: Cisa  
**Punti di chiusura**: 5 • **Rostri fissi**: 3  
**Misure**: L80xH210 cm e L90xH210 cm  
**Telaio**: in acciaio zincato  
**Rivestimento**: in laminato tanganica




**OTTIMO RAPPORTO  
QUALITÀ/PREZZO**

**€ 379<sup>00</sup>**

### Porta blindata Evolution

**Classe di sicurezza**: 2 • **Rostri fissi**: 5  
**Misure**: L80xH210 cm e L90xH210 cm  
**Telaio**: in acciaio zincato  
**Rivestimento**: in laminato tanganica

**SERRATURA CISA A CILINDRO EUROPEO  
CON PROTEZIONE ANTITRAPANO**



**LA NOSTRA PROPOSTA  
ALTA QUALITÀ**

**€ 499<sup>00</sup>**

### Porta blindata 2A3

**Classe di sicurezza**: 3 • **Punti di chiusura**: 7  
**Rostri fissi**: 5 • **Misure**: L80xH210 cm, L90xH210 cm • **Telaio**: in acciaio zincato  
**Rivestimento**: tanganica medio

**SERRATURA CISA A DOPPIA MANDATA  
RICIFRABILE**

# Camera da letto

Se hai deciso di trasformare la tua mansarda in una **camera da letto**, in questa sezione troverai tutti i prodotti più adatti per realizzare il tuo progetto:

- Pitture bianche **pag. 13**
- Effetti decorativi e colori **pag. 13**
- Parquet **pag. 14**
- Cabine armadio **pag. 15**
- Placchette **pag. 16**
- Porte da interno **pag. 17**





## Pitture bianche



**OFFERTA**  
**€ 12<sup>90</sup>**



**OFFERTA**  
**€ 15<sup>90</sup>**


### Idropittura lavabile Impact

4 Lt • Bianca, aspetto satinato, indicata per interni • Ottima copertura, traspirabilità e distensione

### Pittura murale pronta all'uso bianca Boero

4 Lt • Bianchissima, indicata per interni • Ottima copertura  
Pronta all'uso

## Effetti decorativi e colori



**OFFERTA**  
**€ 45<sup>90</sup>**

### Stucco spatolato

1 Lt • Miscela lo stucco con una confezione di colorante "I toni" nel colore scelto • Applica il prodotto con un frettazo in acciaio

**Resa:** ca. 6 mq/lit - Spatolato a tinte forti: resa di ca. 13-15 mq/lit

DISPONIBILE IN 24 TONALITÀ

DISPONIBILE CONFEZIONE DA 4 LT

**€ 10,90**

### Ténére

2,5 Lt • Effetto sabbia fine • Applica Ténére con un pennello o con lo spalter eseguendo pennellate irregolari e incrociate

**Resa:** ca. 12 mq

DISPONIBILE IN 11 COLORAZIONI




## La lista della spesa!



**OFFERTA**  
**€ 99<sup>90</sup>**

### Pistola di verniciatura 2900 Expert

Bassa pressione, ideale per pareti e soffitti • 500 W • Serbatoio da 900 ml





### Pittura murale colorata lavabile Luxens - 2,5 Lt

Lavabile, monomano, pronta all'uso • **Resa:** ca. 25 mq (1 mano)

DISPONIBILE IN 33 COLORI

**€ 19,90**

## Parquet



### Parquet prefinito Iroko

Spessore: 2,7 mm

Spessore essenza: 2,7 mm

Dim: 18,2x109 cm

Posa: ad incastro senza colla

Confezione: 1,587 mq

**OFFERTA**  
**€ 29<sup>90</sup> /mq**

### Parquet prefinito in rovere

Spessore: 10 mm • Spessore

essenza: 2,5 mm • Plancia: a tre

listelli, dim: 19,5x109 cm

Posa: ad incastro con colla

Confezione: 1,7 mq

**€ 19,90 al mq**

### Parquet prefinito rovere

Spessore: 14 mm • Spessore

essenza: 4 mm • Plancia: unica, dim:

14,8x122 cm • Posa: ad incastro senza

colla • Confezione: 1,44 mq

ESCLUSIVA LEROY MERLIN

**€ 39,90 al mq**

## → Parquet

### Quantità da acquistare

Calcolate la superficie in mq e aggiungete ca. il 10% in più per gli scarti dovuti a ritagli e finiture.

Per parquet e pavimenti con posa flottante dovete prevedere anche l'acquisto del sottopavimento.

### Manutenzione

Utilizzate prodotti specifici privi di sapone e con un PH neutro diluiti con acqua. Non utilizzate prodotti abrasivi. Per rinnovare il parquet potete lucidarlo o verniciarlo.

@ Nella sezione **Fai da Te** del nostro sito, trovi

le schede di posa per conoscere tutti i segreti di una posa facile.

[www.leroymerlin.it](http://www.leroymerlin.it)



**Una scelta guidata!**

Molte altre informazioni sono disponibili sulle nostre **guide tematiche**.

@ Richiedile gratuitamente in tutti i punti vendita o scaricale dal sito [www.leroymerlin.it](http://www.leroymerlin.it)




### Parquet bamboo naturale

Massello prefinito • Spessore: 12 mm • Dim.: 9x90 cm

Finitura verniciata • Confezione: 0,97 mq

**€ 29,90 al mq**



### Parquet prefinito in rovere sbiancato

**Spessore:** 14 mm • **Spessore essenza:** 3,5 mm

**Plancia:** unica, dim: 18,2x109 cm

**Posa:** ad incastro senza colla

**Confezione:** 1,572 mq

**€ 44,90 al mq**



### Parquet prefinito doussié Ambiente

**Spessore:** 10 mm • **Spessore essenza:** 2,5 mm

**Plancia:** a due listelli • **Dim.:** 12,5x132 cm

**Posa:** ad incastro senza colla • **Confezione:** 0,99 mq

**€ 37,90 al mq**

## Cabine armadio

### Porte standard



#### Kit 2 ante scorrevoli

**Dim:** 134x270 cm, in laminato color bianco con guide e profili in ferro

Facile da montare e da adattare ad altre misure



### Porte su misura

Per sfruttare al massimo tutti gli spazi della tua mansarda, puoi optare per una cabina armadio su misura. Segui i passaggi che ti suggeriamo, ti aiuteremo a realizzare la tua cabina armadio ideale.



#### 1. Scegliete le porte

Una grande scelta di materiali (melaminato, vetro, ...) e colori. Alcune finiture disponibili:



Calvados




Lilla



Wengè



Ciliegio



Bianco




Betulla



#### 2. Scegliete i profili

Alcuni profili disponibili:



Modi Satinato



Modi Bianco



Modi Sabbia



Canova satinato

#### 3. Prendete le misure

Appuntate le misure negli spazi sottostanti e venite in negozio, troveremo insieme la soluzione.

**Larghezza:** .....


**Altezza:** .....

**Note:** .....

## Placchette



**OFFERTA**  
**€ 20<sup>90</sup>/mq**



**OFFERTA**  
**€ 18<sup>90</sup>/mq**



**OFFERTA**  
**€ 29<sup>90</sup>/mq**

### Mattone flessibile Elastolith

**Colore:** bianco e rosso • **Materiale:** quarzo • **Peso al mq:** 4 kg  
**Confezione:** 1 mq • Per un utilizzo solo interno • Leggero (solo 4 kg al mq), sottile (4 mm), flessibile (si flette per formare angoli e curve)  
 Si taglia con le forbici

### Placchetta Beune

**Colore:** sabbia • **Materiale:** gesso  
**Peso al mq:** 11 kg  
**Confezione:** 1 mq  
 Per un utilizzo solo interno

### Placchetta Bricostone

**Colore:** pesca • **Materiale:** gesso  
**Peso al mq:** 17 kg • **Confezione:** 1 mq  
 Per un utilizzo solo interno  
 Disponibile anche nel color bianco



**OFFERTA**  
**€ 28<sup>90</sup>/mq**



**OFFERTA**  
**€ 72<sup>50</sup>/mq**



### Placchetta Manhattan

**Colore:** bianco • **Materiale:** gesso  
**Confezione:** 1 mq  
**Peso al mq:** 12 kg  
 Per un utilizzo solo interno

### Placchetta Siviglia

**Materiale:** quarzite naturale  
**Peso al mq:** 40 kg  
**Confezione:** 0,4 mq  
 Per un utilizzo interno ed esterno

### Placchetta Euroc

**Colori:** beige e giallo • **Materiale:** cemento • **Peso al mq:** 14 kg  
**Confezione:** 0,5 mq • Per un utilizzo interno ed esterno  
 Disponibili angoli coordinati

**€ 19,90 al mq**

## → La lista della spesa!

### Il materiale per la posa

#### Prodotto per fughe

Considera che ne serve 1/10 dei metri quadri acquistati.  
 Può essere in colore coordinato o a contrasto per creare vari effetti.

#### Colla

Va acquistata considerando i metri quadrati della stanza più un 5%.  
 Fate riferimento alla resa in metri quadrati indicata sulla confezione.



### Fuga per placchette colore pietra

Confezione da 7 kg

**€ 20,50**



### Colla per placchette da esterno - 6 kg

DISPONIBILE CONFEZIONE DA 15 KG

**€ 15,40**



## Porte da interno



### Porta Simona

**Dim:** L70xH210 cm - L80xH210 cm  
In laminato colore bianco, completa di coprifili ad aletta telescopici, telaio raggio 50° e serratura

**€ 149,90**


### Porta Ariel

**Dim:** L70xH210 cm - L80xH210 cm  
Anta laminata in noce nazionale, completo di coprifili tagliati a 45° e serratura

**€ 169,90**



**OFFERTA**  
**€ 129<sup>90</sup>**



**IL MENO CARO  
DEL MERCATO**  
**€ 99<sup>90</sup>**

### Porta Dorine

**Dim:** L70xH210 cm - L80xH210 cm  
Anta laminata in ciliegio • Telaio "tondo" • Lato a spingere completo di coprifili e serratura

### Porta Luxor 8A9

**Dim:** L70xH210 cm - L80xH210 cm  
Anta laminata color noce • Completa di coprifili e serratura



## La lista della spesa!

Le maniglie per le porte da interno



### Maniglia Handy

Con rosetta, finiture in ottone lucido verniciato.

Disponibile in ottone cromo satinato

**OFFERTA**  
**€ 19<sup>90</sup>**



### Maniglia Handy

In ottone cromo satinato su rosetta.

Con bocchetta chiave

**OFFERTA**  
**€ 24<sup>90</sup>**



### Maniglia Cartesio

Finitura ottone cromato

lucido e alluminio con rosetta e bocchetta

**OFFERTA**  
**€ 32<sup>90</sup>**



### Maniglia Lookme Inox

In acciaio inox su rosetta con rivestimento in silicone nero temperato (disponibile anche in rosso, arancio, verde e blu).

Con bocchetta chiave

**OFFERTA**  
**€ 59<sup>90</sup>**

# Studio ufficio

Se hai deciso di trasformare la tua mansarda in uno studio o in un ufficio, in questa sezione troverai tutti i prodotti più adatti per realizzare il tuo progetto:

- Illuminazione pag. 19
- Pavimenti laminati pag. 20
- Piastrelle pag. 22
- Mobili e scaffali pag. 23
- Casseforti pag. 23



**OFFERTA**  
**€ 35<sup>90</sup>**

## Tre faretti da incasso

Orientabili • Lampadina a risparmio energetico da 7W, attacco a baionetta GU10 inclusa

DISPONIBILI IN DIVERSI COLORI

LAMPADINA  
A RISPARMIO  
ENERGETICO  
INCLUSA



## illuminazione



### Lampada da ufficio Mizar

Alluminio nero • Flessibile  
49 led tot 3.5W • Elevata luminosità

**€ 42,90**

### Lampada da ufficio

In metallo color titanio • Estensibile  
con morsetto • 1 lampadina max 60W,  
attacco grande E27 non inclusa

**€ 15,00**




### Barra Icaro

In nickel e vetro satinato • Lung: 220 cm • 3 lampadine a risparmio energetico  
13W, attacco G5 include

DISPONIBILI ANCHE BARRA 1 E 2 LUCI

**€ 199,00**



**OFFERTA**  
**€ 19<sup>90</sup>**

LAMPADINA  
A RISPARMIO  
ENERGETICO  
INCLUSA

### Faretto da incasso

Dim.: Ø 20 cm • 2 lampadine a risparmio energetico  
26W, attacco PL incluse

DISPONIBILE NEI COLORI NICKEL E BIANCO ANCHE 2 LAMP 13W

### Cavo MAC 105




Color alluminio 10 mt • 5 faretti da 20W attacco GU 5.3  
12 V con trasformatore incluso

**OFFERTA**  
**€ 45<sup>90</sup>**

## Pavimenti laminati

Un pavimento in laminato rappresenta la scelta ideale in uno studio-ufficio. Non è un parquet, ma riproduce fedelmente le principali essenze legnose con **risultati eccellenti sul piano estetico e di resistenza al calpestio**.

Grazie alla posa flottante ad incastro, si realizza velocemente **senza la necessità di rimuovere il vecchio pavimento**.



### Pavimento laminato colore pino rustico

**Spessore:** 10 mm • **Plancia:** dim: 15,9×138 cm  
**Resistenza al calpestio:** AC4  
**Confezione:** 1,53 mq

**€ 14,90 al mq**

### Pavimento laminato colore rovere


**Spessore:** 8 mm • **Plancia:** unica, dim: 19,2×129 cm  
**Resistenza al calpestio:** AC4  
**Confezione:** 2,206 mq  
ESCLUSIVA LEROY MERLIN

**€ 11,90 al mq**


### Pavimento laminato colore rovere sbiancato

**Spessore:** 8 mm • **Dim.:** 19,3×138 cm  
**Resistenza al calpestio:** AC4  
**Confezione:** 2,131 mq

**€ 10,90 al mq**



**OFFERTA**  
**€ 7<sup>90</sup>/mq**



### Pavimento laminato colore mogano

**Spessore:** 7 mm  
**Plancia:** 2 listelli • **Dim.:** 19,3×138 cm  
**Resistenza al calpestio:** AC3  
**Posa:** ad incastro senza colla  
**Confezione:** 2,397 mq

### Pavimento laminato colore ciliegio

**Spessore:** 6 mm • **Plancia:** unica • **Dim.:** 19,3×138 cm  
**Resistenza al calpestio:** AC3 • **Posa:** ad incastro senza colla • **Confezione:** 2,663 mq

**€ 6,90 al mq**

### Pavimento laminato colore Kempas

**Spessore:** 12 mm • **Plancia:** unica, dim: 21×128,5 cm  
**Resistenza al calpestio:** AC5 • **Posa:** ad incastro senza colla • **Confezione:** 1,62 mq


**€ 17,90 al mq**

AC4



## La lista della spesa!

Gli accessori per la posa



**OFFERTA**  
**€ 199<sup>00</sup>**

### Kit di posa

30 cunei in PVC

**€ 8,90**

### Liquido impermeabilizzante per pavimenti

500 ml • Impermeabilizza le fughe del laminato per evitare rigonfiamenti

**€ 11,90**

### Troncatrice Dexter Power

Ripiano di grandi dimensioni • Freno elettrico di sicurezza • In dotazione guide parallele laterali e per taglio

**Potenza:** 2000W

**Ø disco:** 305×30 mm

### Il sottopavimento

Se la posa è flottante o ad incastro, bisogna prevedere l'acquisto del sottopavimento nelle medesime

quantità del parquet/laminato. Tutti i modelli aiutano a livellare eventuali imperfezioni del

sottofondo isolando dal rumore dovuto dal calpestio.

## Glossario simboli

Verifica, in base alle tue esigenze, il grado di resistenza al calpestio del pavimento scelto.

AC1

AC2

AC3

AC4

AC5



**IL MENO CARO DEL MERCATO**

**€ 1<sup>23</sup>/mq**

### Sottopavimento fonoassorbente

Consigliato per livellare eventuali imperfezioni del sottofondo fino a 1 mm

**Spessore:** 2 mm

**Confezione:** da 15 mq a € 18,50



**OTTIMO RAPPORTO QUALITÀ/PREZZO**

**€ 2<sup>00</sup>/mq**

### Sottopavimento in alluminio Selitflex

Consigliato per livellare eventuali imperfezioni del sottofondo

**Spessore:** 3 mm

**Confezione:** da 10,63 mq a € 21,26

**ADATTO PER LUOGHI UMIDI**



**LA NOSTRA PROPOSTA ALTA QUALITÀ**

**€ 3<sup>90</sup>/mq**

### Sottopavimento in sughero Okolit

Può anche essere utilizzato per riscaldamento a pavimento

**Spessore:** 2 mm


**Confezione:** da 15 mq a € 58,50

**ADATTO PER ISOLAMENTO TERMICO E ACUSTICO**

### E per finire, il battiscopa

Fondamentale per un lavoro a "regola d'arte", vi suggeriamo di sceglierlo nella stessa essenza del pavimento.

Calcolate il perimetro lineare della stanza escludendo gli spazi delle porte ed eventuali altri ostacoli.



### Battiscopa MDF mogano

**Dimensione:** 0,8/1,5×7×240 cm

**OFFERTA**  
**€ 1<sup>95</sup>/ml**



### Battiscopa MDF wenghè

**Dimensione:** 0,8/1,5×7×240 cm • **Confezione:** 10 pz

**€ 1,87 al ml**

# Piastrelle

@ Sul sito [www.leroymerlin.it](http://www.leroymerlin.it), nella sezione **Fai da Te**, trovi un'utile scheda per la posa delle piastrelle: scaricala!



## Pavimento Kreta

**Materiale:** monocottura smaltata  
**Dimensione:** 33,3×33,3 cm • **Spessore:** 7 mm  
**Resistenza al calpestio:** PEI 4 • Disponibile battiscopa coordinato • **Confezione:** 1,78 mq

**€ 3,90 al mq**

## Pavimento per interni Riflessi

**Materiale:** gres porcellanato • **Dimensione:** 33,4×33,4 cm  
**Spessore:** 7 mm • **Resistenza al calpestio:** PEI 4  
Disponibile battiscopa coordinato  
**Confezione:** 1,89 mq

**€ 7,90 al mq**



## Pavimento per interni Linda

**Materiale:** gres porcellanato • **Dimensione:** 40×40 cm • **Spessore:** 7 mm • **Resistenza al calpestio:** PEI 4 • Disponibile battiscopa coordinato • **Confezione:** 1,60 mq

**€ 12,90 al mq**

## Mobili e scaffali



**OFFERTA**  
**€ 28<sup>90</sup>**

### Kit scaffale a bulloni in grigio martellato

Cinque ripiani, portata max per ripiano 70 kg  
**Dimensione:** L100xH188xP40 cm



**OFFERTA**  
**€ 79<sup>00</sup>**

### Libreria scaletta

**Dimensione:** L155,5xH117,2xP29,2 cm • Disponibile anche bianca

## Casseforti



**IL MENO CARO  
DEL MERCATO**

**€ 39<sup>90</sup>**

### Cassaforte a mobile elettronica

**Dimensione:** L30xH200xP21 cm



**OTTIMO RAPPORTO  
QUALITÀ/PREZZO**

**€ 69<sup>90</sup>**

### Cassaforte meccanica a muro

Con chiave doppia mappa  
**Spessore porta:** 8 mm  
2 catenacci in acciaio trattato Ø 18 mm  
1 ripiano interno  
**Dimensione:** L36xH23xP19,5 cm

**TAGLIO LASER HIGH TECH**  
**ALETTE DI ANCORAGGIO ANTISTRAPPO**



**LA NOSTRA PROPOSTA  
ALTA QUALITÀ**

**€ 129<sup>90</sup>**

### Cassaforte a muro Juwel

Con sistema a combinazione elettronica digitale testato CEE • Movimento a motore  
Porta in acciaio 8 mm con apertura della porta con scatto automatico in fuori  
**Dim:** L31xH19xP19,5 cm • Alimentazione a batteria • Con protezione antistrappo

**SPESORE TOTALE PORTA 42 MM**  
**2 CATENACCI Ø 20 CM MONTATI**  
**SU DOPPIO SUPPORTO**

# Bagno

Se hai deciso di ricavare un **bagno** di servizio nella tua mansarda, nelle prossime pagine ti suggeriremo tutti i prodotti più adatti per realizzare il tuo progetto:

- Vetromattone **pag. 25**
- Piastrelle **pag. 26**
- Vernici antimuffa e termoisolanti **pag. 27**
- Box, piatti e colonne doccia **pag. 28**
- Caldaie e termoarredo **pag. 28**
- Sanitari **pag. 30**
- Miscelatori **pag. 30**
- Mobili **pag. 30**







## Vetromattone

Il vetromattone è la soluzione ideale per separare due spazi senza rinunciare alla luminosità naturale dell'ambiente.

@ Sul sito [www.leroymerlin.it](http://www.leroymerlin.it), nella sezione **Fai da Te**, trovi i una pratica scheda per la realizzazione di una parete in vetromattone: scaricala!



OFFERTA  
€ 2<sup>39</sup>/cad

### Vetromattone trasparente ondulato

Misure: 19x19xSP8 cm



OFFERTA  
€ 3<sup>99</sup>/cad

### Vetromattone trasparente ondulato colorato

Misure: 19x19xSP8 cm • Disponibile nei colori rosa, blu, verde e marrone



## La lista della spesa!

Posa in opera del vetromattone



### Crocette distanziali

Confezione da 25 pezzi

€ 5,90



### Malta bianca per vetromattone Vetromix

Confezione da 10 kg

DISPONIBILE CONFEZIONE DA 25 KG

€ 11,50

## Piastrelle

NOVITÀ

1



2



NOVITÀ

### 1. Mosaico Costa Azzurra

**Materiale:** bicottura • **Formato:** 25x33 cm

**Colori:** bianco, azzurro, nero, viola e arancio  
Disponibili listelli coordinati

**Confezione:** 1,50 mq

**€ 9,90 al mq**

### 2. Pavimento Pixel

**Materiale:** gres porcellanato smaltato

**Formato:** 34x34 cm • **Colori:** beige, marrone, bianco, moka, grigio, viola e nero • **Confezione:** 1,28 mq

**€ 14,90 al mq**

### Rivestimento Riflesso crema

**Materiale:** bicottura

**Formato:** 20x45 cm

Disponibili inserti e listelli e coordinati

**Confezione:** 1,62 mq

**€ 18,90 al mq**



## Lista della spesa!

Gli accessori per la posa delle piastrelle



### Tagliapiastrelle manuale

Con base in alluminio

**Taglio:** 33 cm

**OFFERTA**  
**€ 24<sup>90</sup>**

### Smerigliatrice angolare Hitachi

580W • Dimensioni e peso ridotti, blocco legno per una facile e veloce sostituzione del disco.

Eccellente resistenza al sovraccarico che permette di utilizzare l'utensile a lungo senza compromettere i componenti elettrici.

Nuovo design ergonomico

**€ 49,90**

### Sacco colla

25 Kg • Per piastrelle da interni  
Colore bianco

**€ 6,90**

### Colla per interni ed esterni

25 Kg • Idonea per la posa di piastrelle ceramiche e grès di tutti i tipi

**€ 9,90**



### Rivestimento Ciel

**Materiale:** bicottura • **Formato:** 20x25 cm

**Colori:** rosa, beige e blu • Disponibili listelli e inserti coordinati • **Confezione:** 1,50 mq

**€ 5,90 al mq**

### Rivestimento Travertino

**Materiale:** bicottura • **Formato:** 33x60 cm

Disponibile listello 10x33 cm coordinato  
**Confezione:** 1,58 mq

**€ 14,90 al mq**



## Vernici antimuffa e termoisolanti contro l'umidità

Le condizioni di sviluppo delle muffe sono determinate dall'**umidità** dell'ambiente e dalla **temperatura**.

Per **prevenire o ridurre la proliferazione delle muffe** è fondamentale:

- favorire la **ventilazione e il ricambio di aria**, attivando la ventola aspirante o aprendo la finestra nel bagno;
- **asciugare immediatamente** tutto il materiale umido (sanitari, asciugamani ecc...)

Nel caso in cui questi accorgimenti non siano sufficienti bisognerà intervenire migliorando l'isolamento dei locali.

Dopo avere eliminato la muffa con appositi prodotti a base di candeggina, è necessario **utilizzare vernici antimuffa o vernici termoisolanti**. Se il fondo è verniciato a tempera è necessario applicare un apposito prodotto fissativo per preparare la parete, mentre, per pareti verniciate con idropitture, questo passaggio non sarà necessario.



**OFFERTA**  
**€ 29<sup>90</sup>**

### Pittura murale traspirante e antimuffa Bioactive Max Meyer - 5 lt

Antimuffa, antialga, anticondensa  
**Resa:** ca. 70 mq 1 mano




**OFFERTA**  
**€ 36<sup>90</sup>**

### Pittura murale termoisolante Boero

4 lt • Idropittura per interni, che grazie alla sua particolare formulazione, crea un "effetto barriera" alle variazioni termiche eliminando la formazione di condensa e di muffe • Ottima copertura

## Cabine doccia

@ Sul sito [www.leroymerlin.it](http://www.leroymerlin.it), nella sezione **Fai da Te**, trovi un'utile scheda per l'installazione delle cabine doccia: scaricala!



**Box doccia angolare Hawaii**  
**Dim:** lato estensibile da 68 a 79 cm, H184 cm  
**Lastra in acrilico • Telaio:** bianco



**Box doccia angolare Prima**  
**Dim:** lato estensibile da 68,5 a 80 cm, H185 cm  
**Vetro:** cristallo serigrafato • **Telaio:** bianco

**4 MM DI SPESSORE LASTRA  
 POSIZIONABILE SU PIATTI DOCCIA  
 DA 70, 75 E 80 CM**

## Caldia e Termoarredo



**OFFERTA**  
**€ 549<sup>00</sup>**

### Caldia murale a gas Saunier Duval 24 Kw

Camera stagna • Compatta, dim: 41x74,5x31,10 cm  
 A tiraggio forzato • Potenza nominale min/max: 8,9/ 24,6 kw • Produzione sanitaria continua • Δt 25°C=14 lt/min • Peso: 34 kg  
 Prodotti del gruppo Vaillant

IN OMAGGIO KIT COASSIALE O SDOPPIATORE



### Termoarredo acciaio Elba

Bianco • **Dimensioni:** L50xH120 cm  
**Interasse:** 45 cm

**€ 49,90**

## → Le caldaie a

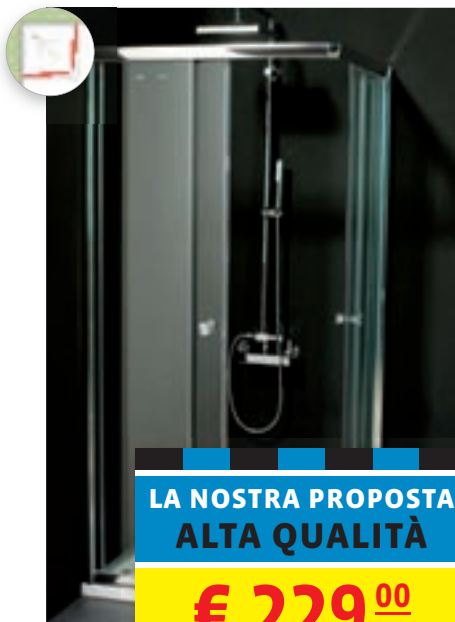
Le caldaie a condensazione riescono ad ottenere **rendimenti molto elevati** (superiori a quelle definite "ad alto rendimento") grazie al **recupero del calore** contenuto nei fumi, abbattendo al tempo stesso le emissioni di ossidi di azoto e monossido di carbonio fino al 70% rispetto agli impianti tradizionali.

Con le caldaie a condensazione si raggiungono **risparmi importanti:**

**UTILIZZO** **RISPARMIO MEDIO SU BOLLETTA**

- fornitura di acqua calda a 80 °C ..... 15-20%
- fornitura di acqua calda a 60 °C ..... 20-30%
- fornitura a carico parziale ..... 25-30%  
 ovvero il riscaldamento con radiatori tradizionali
- impianti che funzionano a bassa temperatura (30/50 °C) ..... 40%  
 ad esempio con impianti radianti e oltre
- combinazione di pannelli solari e caldaia a condensazione ..... 50-60%

Grazie alle caratteristiche costruttive della caldaia a condensazione, **quando si sostituisce una caldaia tradizionale con una a condensazione è possibile sceglierne una di potenza nominale minore.**



**LA NOSTRA PROPOSTA  
ALTA QUALITÀ**

**€ 229<sup>00</sup>**

**Box doccia angolare Family**

Dim: lato estensibile da 78,5 a 80,5 cm, H185 cm • Lastra in cristallo

**MANIGLIA  
ANTE SGANCIABILI PER FACILE PULIZIA**



## Box doccia su misura

Se ti serve un box doccia con delle caratteristiche particolari (per un'installazione sottotetto o a taglio, per la realizzazione di scalini, ecc.) **rivolgiti ai nostri consiglieri di vendita**, ti aiuteranno a realizzare il tuo **box doccia su misura**.

**1. Prendi le misure**

.....  
 .....  
 .....

**2. Scegli il colore del profilo**  
(bianco, cromato, ecc.)

**3. Scegli il materiale della lastra**  
(acrilico, cristallo)

**4. Scegli la finitura della lastra**  
(trasparente, serigrafata, piumata, ecc.)



## condensazione



**Caldia a condensazione  
Ariston Class Premium 24 Kw**

Camera stagna a metano • Ideale per 130 m<sup>2</sup> circa  
 Rendimento 98% • Produzione di acqua sanitaria  
 ΔT= 25°C 14.4 lt/min • Dimensioni 40x77x38.5 cm  
 Peso: 32 kg • **CRONOTERMOSTATO IN OMAGGIO**

**€ 1.149,00**

Molto altro su [www.leroymerlin.it](http://www.leroymerlin.it)

## Piatti doccia

**NOVITÀ**



**Piatto doccia Ideal Standard**

**Materiale:** acrilico rinforzato

**Dimensioni:** 90x70 cm

DISPONIBILE IN ALTRE MISURE

**€ 89,00**

*Ideal Standard*

**Piatto doccia quadrato Diamante**

**Materiale:** ceramica

**Dimensioni:** 70x70 cm

DISPONIBILE IN ALTRE MISURE

**€ 59,90**

## Sanitari

Nella scelta dei sanitari verificate le **altezze degli scarichi e se sono a parete o a pavimento.**

Se lo scarico è a parete potete decidere di montare anche sanitari sospesi, previa verifica dell'esistenza delle zancature di sostegno.



### 1. Serie sanitari Full

Serie completa di 3 pezzi  
sopesi in ceramica

DIFFUSION

**€ 137,00**

### 2. Serie sanitari Colibri

Serie completa di 4 pezzi  
in ceramica

FRATELLI BIANCHI

Vaso, dim. 65 cm

**€ 53,00**

### 3. Cassetta esterna Gemma

Cassetta esterna mono tasto

Capacità: 6/7,5 lt • Entrata acqua  
sia da destra che da sinistra

Isolamento anticondensa

Dim: 44x36x13 cm

**€ 24,90**

### 4. Trituratore Sanitrit

Collegabile al WC • Potenza 550W

Uscita scarichi orizzontale 20 mt,  
verticale 1 mt • Temperatura  
massima dell'acqua 35°C

Dim: L36xH16,5xP26,3 cm

Peso: 5,4 Kg

## → Serve un bagno in più?

Ideale per costruire un bagno in qualsiasi punto dell'abitazione, un **Sanitrit** è **installabile facilmente** senza bisogno di grandi opere murarie.



## Miscelatori



### Serie miscelatori Kenai

Cromo

DISPONIBILE COORDINATI

Lavabo

**€ 60,00**

### Serie miscelatori News

Cromo

DISPONIBILE COORDINATI

Lavabo

**€ 24,90**

# Mobili

1



2



3



## 1. Composizione Zen

In frassino lucido • Base lavabo dim: L70xP50 cm • Anta a ribalta • Lavabo in mineral marmo • Specchiera dim: L70xH110 cm, completa di lampada alogena a basso consumo energetico • Rubinetteria esclusa

Specchio neon fiore	€ 150,00
Base con ribalta	€ 170,00
Colonna reversibile	€ 140,00
Lavabo mineral marmo	€ 215,00

## 2. Mobile sospeso Monja 101

Rovere sbiancato  
**Dimensione:** L60xH58xP50 cm  
 Lavabo mineral marmo  
 Specchio a filo e illuminazione alogena, con chiusura ammortizzata  
 DISPONIBILE ANCHE NELLE MISURE 90 E 120 CM

**OFFERTA**  
**€ 499<sup>00</sup>**

## 3. Mobile Clara

**Dimensione:** L80xH190xP50 cm • Lavabo sottopiano con top in marmo di Carrara • Rubinetteria esclusa

**€ 249,00**

# Più comfort a prezzi incredibili!



**OFFERTA**  
**€ 799<sup>00</sup>**



**OFFERTA**  
**€ 599<sup>00</sup>**

## Cabina Idro Yuri

Cabina rettangolare • Cristallo temperato trasparente 6 mm • Profili in alluminio cromato  
Rubinetteria meccanica • Completa di sedile, soffione, specchio, luce interna e radio, 8 idrogetti e saliscendi regolabili  
ESCLUSI COPRISIDILE E PEDANA IN LEGNO

## Vasca Camilla Universal

Vasca Idromassaggio • 6 getti idro regolabili • Dimensioni: 170x85x64 cm  
In acrilico bianco compresa di rubinetteria bordo vasca e poggiatesta e radio FM

## I nostri negozi

**Torino-Moncalieri:** tel. 011/6894511  
**Varese-Solbiate:** tel. 0331/999000  
**Milano-Assago:** tel. 02/5286260  
**Milano-Pantigliate:** tel. 02/9066211  
**Milano-Caponago:** tel. 02/955457  
**Milano-Lissone:** tel. 039/27167200  
**Milano-Rozzano:** tel. 02/528621.00  
**Bergamo-Curno:** tel. 035/6227811

**Brescia:** tel. 030/3513000  
**Venezia-Marghera:** tel. 041/5091711  
**Bologna:** tel. 051/4202911  
**Firenze-Campi B.:** tel. 055/897641  
**Roma-Laurentina:** tel. 06/5068541  
**Roma-Ciampino:** tel. 06/79325444  
**Roma-Vigne Nuove:** tel. 06/87204200  
**Roma-Fiumicino:** tel. 06/6500681

**Roma-Domus:** tel. 06/7239960  
**Roma-Tiburtina:** tel. 06/41230044  
**Napoli-Afragola:** tel. 081/8605211  
**Napoli-Giugliano:** tel. 081/8198700  
**Bari-Casamassima:** tel. 080/4575211  
**Brindisi-Mesagne:** tel. 0831/713711  
**Catania-Belpasso:** tel. 095/7867510

**LEROYMERLIN**  
In caso di casa.